

ENCUESTA
N° 513

SEGUNDA SEMANA DE NOVIEMBRE

Plaza
PÚBLICA
— CADEM



Metodología

_Técnica

Encuestas Telefónicas aplicadas a través de sistema Cati a celulares de prepago y postpago.

_Universo

Hombres y mujeres de 18 años o más, habitantes en las 16 regiones del país.

_Muestreo

Muestreo probabilístico con selección aleatoria de individuos y estratificado previamente por región.

_Muestra y cobertura semanal

710 casos. Margen de error de $\pm 3,7$ puntos porcentuales al 95% de confianza.

Se alcanzó una cobertura total de 191 comunas. El 90% de la muestra fue aplicada en población urbana y el 10% en población rural.

_Tasa de logro semanal

Para lograr los 710 casos efectivos se realizaron un total de 6.993 llamados, lo que representa una tasa de éxito del 10%.

_Ponderación

Los datos fueron ponderados a nivel de sujetos por zona, género y edad, obteniendo una muestra de representación nacional para el universo en estudio.

_Fecha de terreno

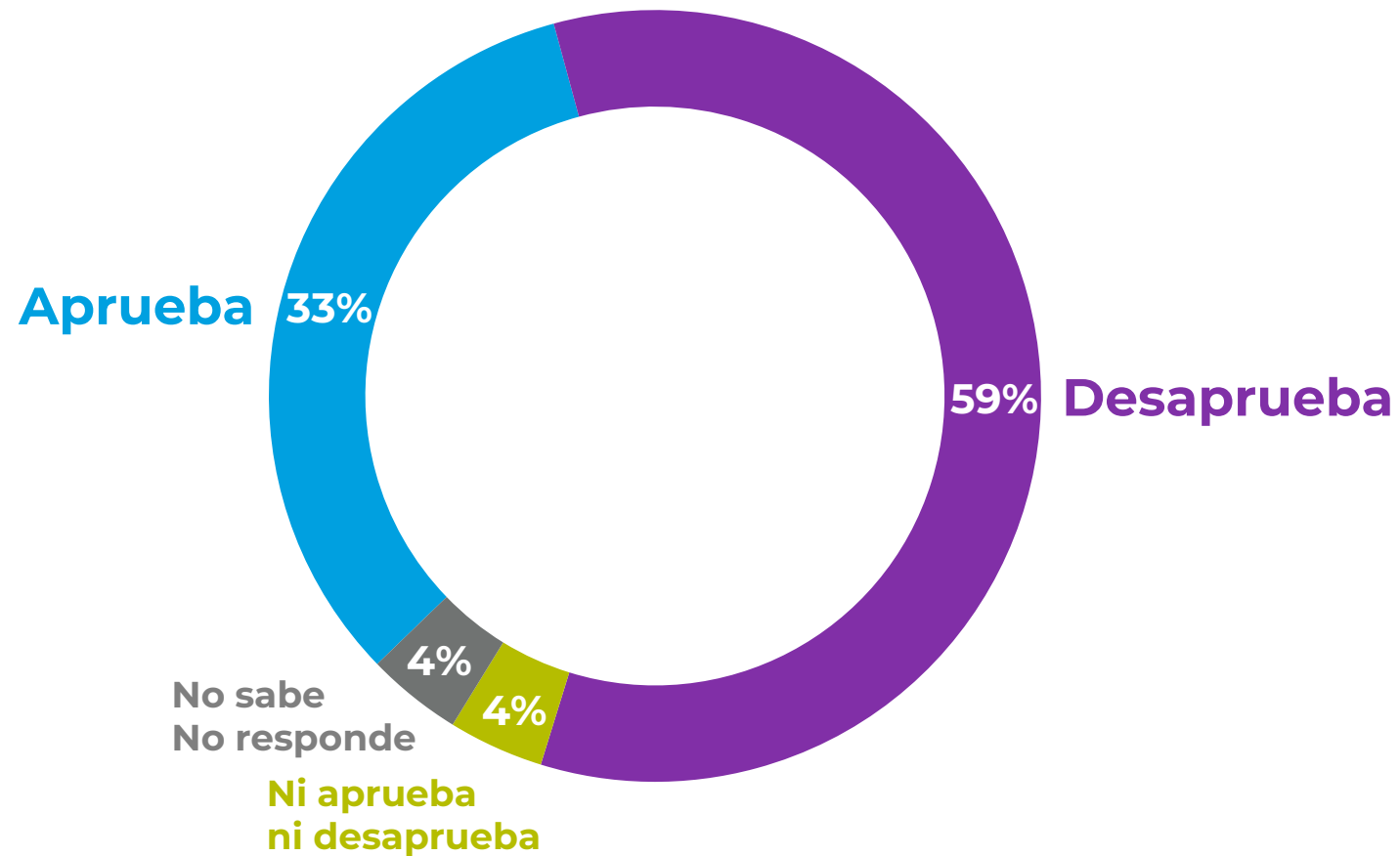
Miércoles 8 al viernes 10 de noviembre de 2023.



Presidente Gabriel Boric

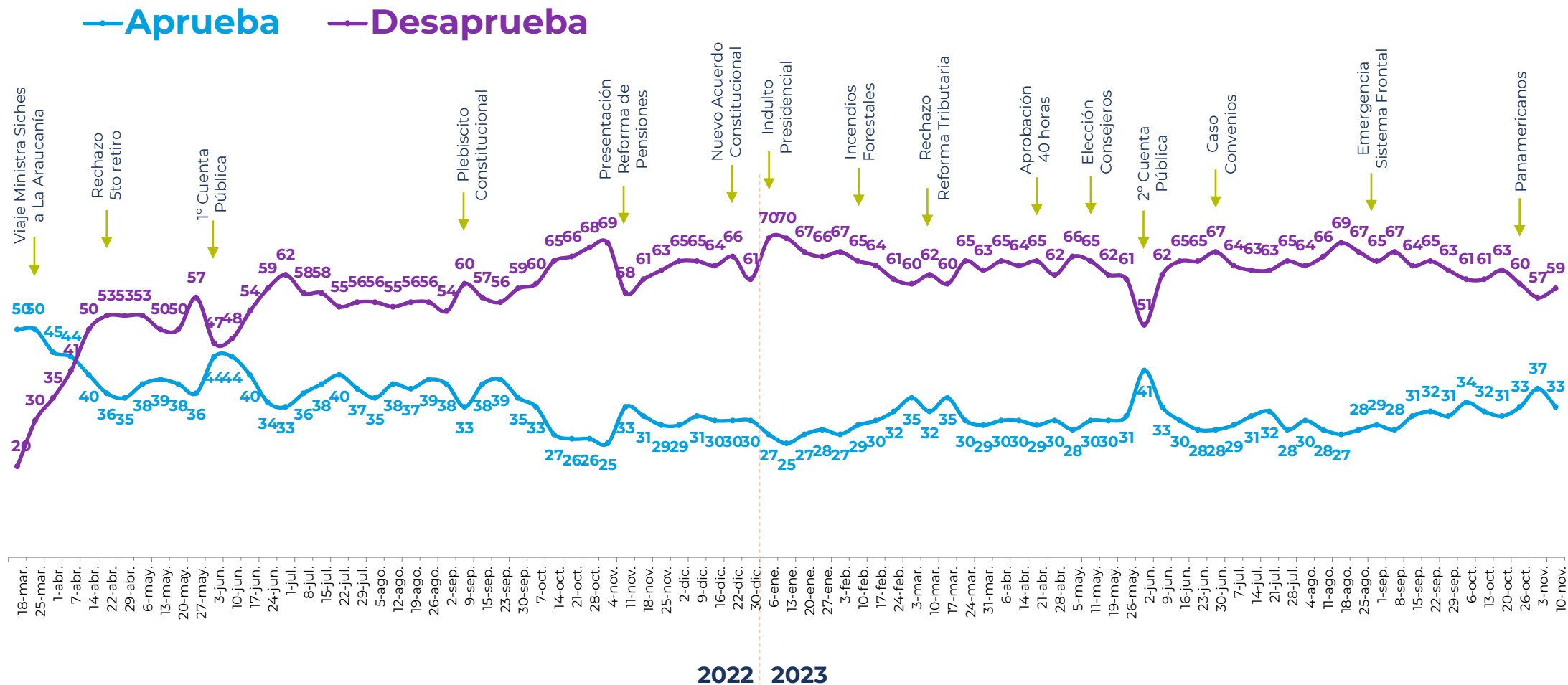
Aprobación Presidencial

Independiente de su posición política, ¿Usted aprueba o desaprueba la forma como **Gabriel Boric** está conduciendo su gobierno? %



Aprobación Presidencial

Independiente de su posición política, ¿Usted aprueba o desaprueba la forma como **Gabriel Boric** está conduciendo su gobierno? %



*Se omiten categorías “No aprueba ni desaprueba” y “No sabe, no responde”.

Histórico. Aprobación Presidencial



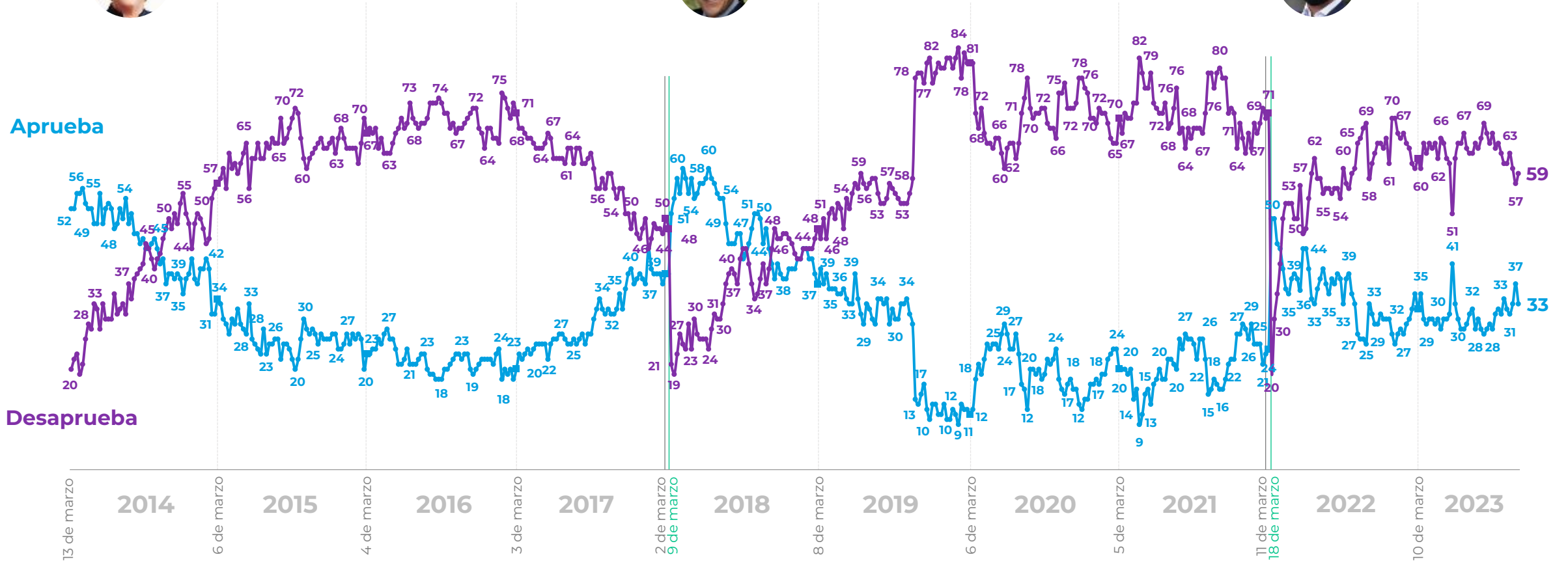
Michelle
Bachelet



Sebastián
Piñera



Gabriel
Boric



*Se omiten categorías “No aprueba ni desaprueba” y “No sabe, no responde”.

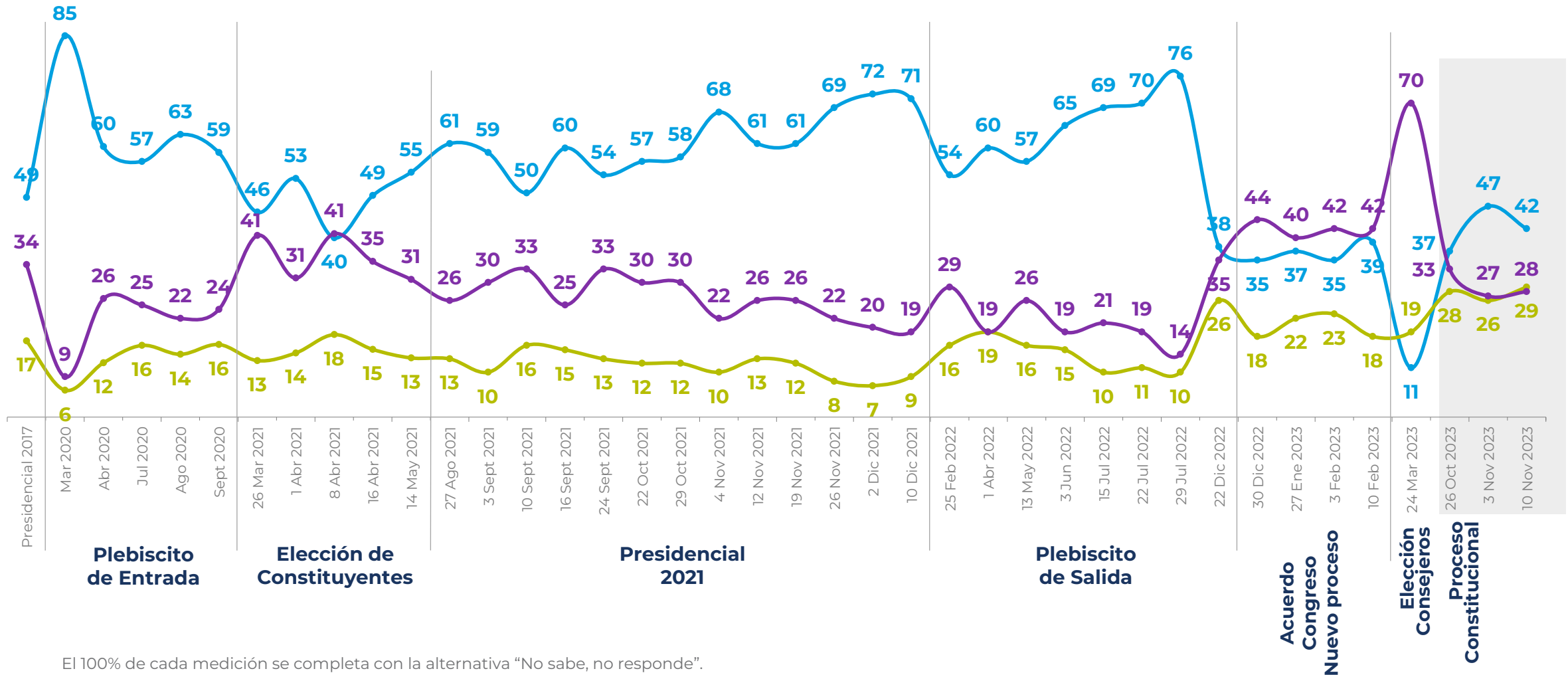


Proceso Constitucional

Interés en elecciones y procesos políticos

¿Cuánto interés tiene en...? %

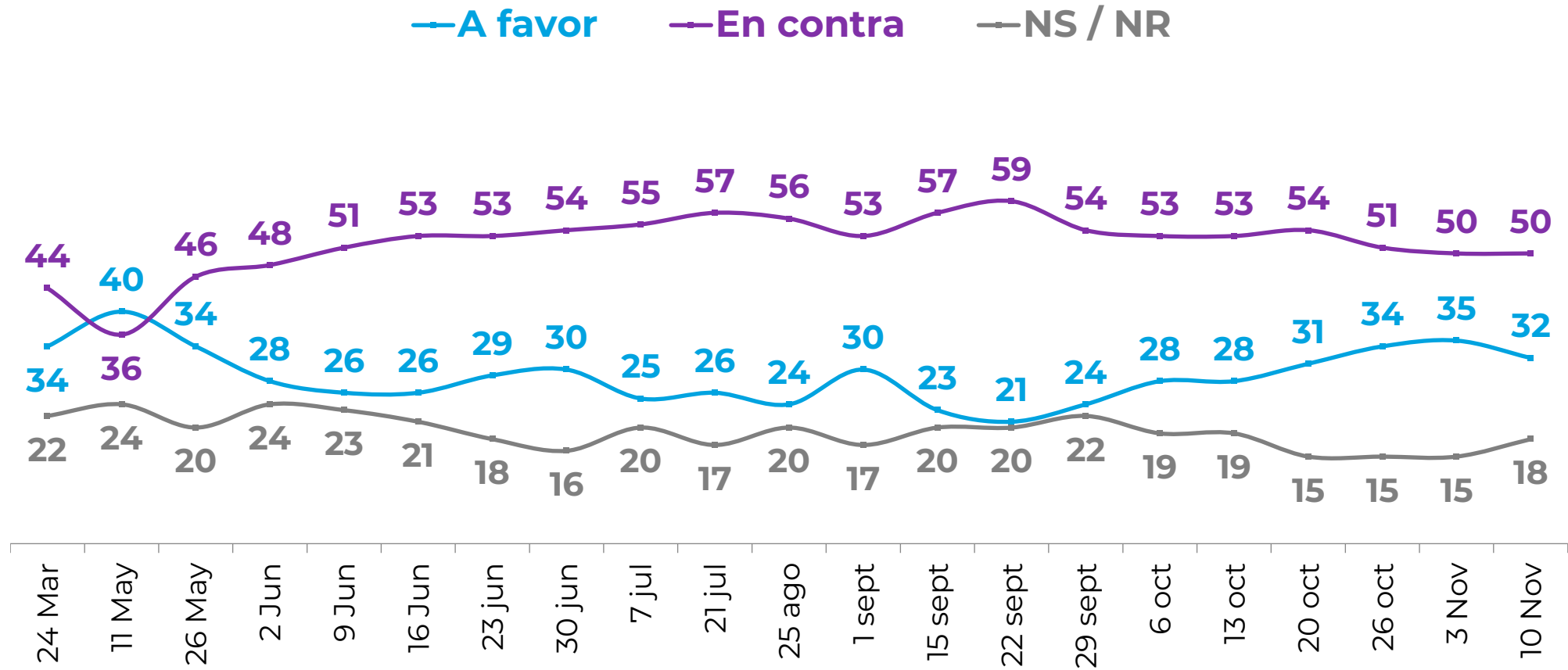
— Mucho o bastante — Algo — Poco o nada



El 100% de cada medición se completa con la alternativa "No sabe, no responde".

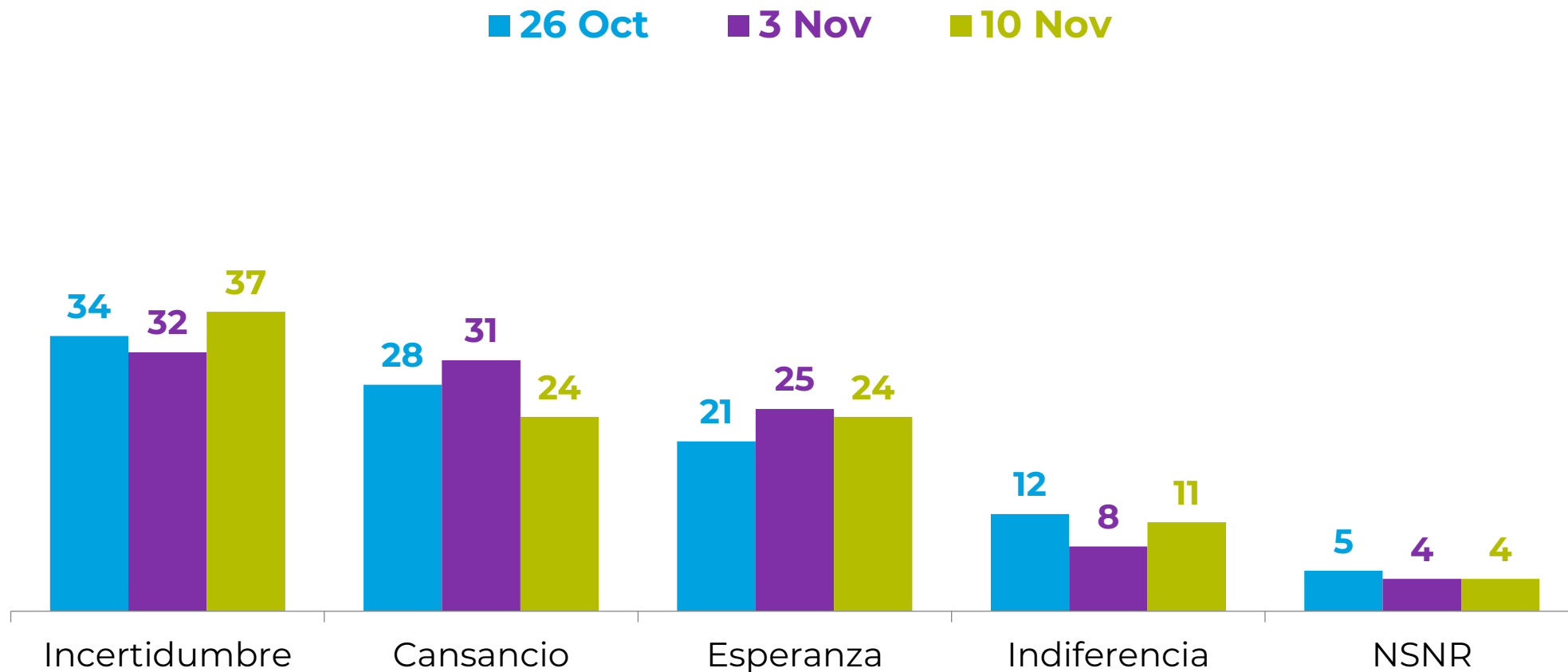
Elecciones en diciembre

Con la información que tiene disponible hasta ahora, ¿Usted votará a favor o en contra de la nueva constitución en las elecciones de diciembre de este año? %



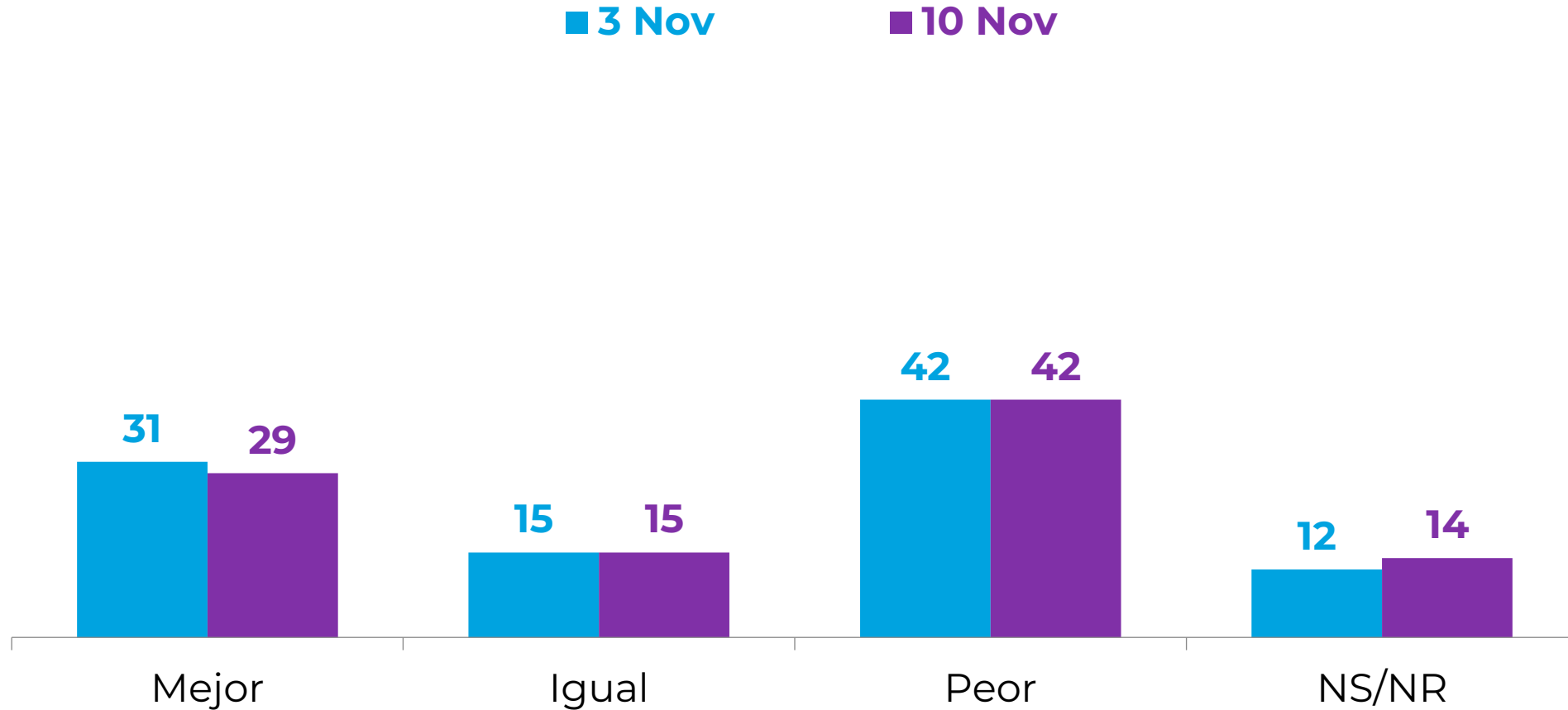
Emociones que produce la nueva propuesta

¿Qué sentimiento le produce la propuesta de nueva constitución elaborada por la Convención Constitucional...? %



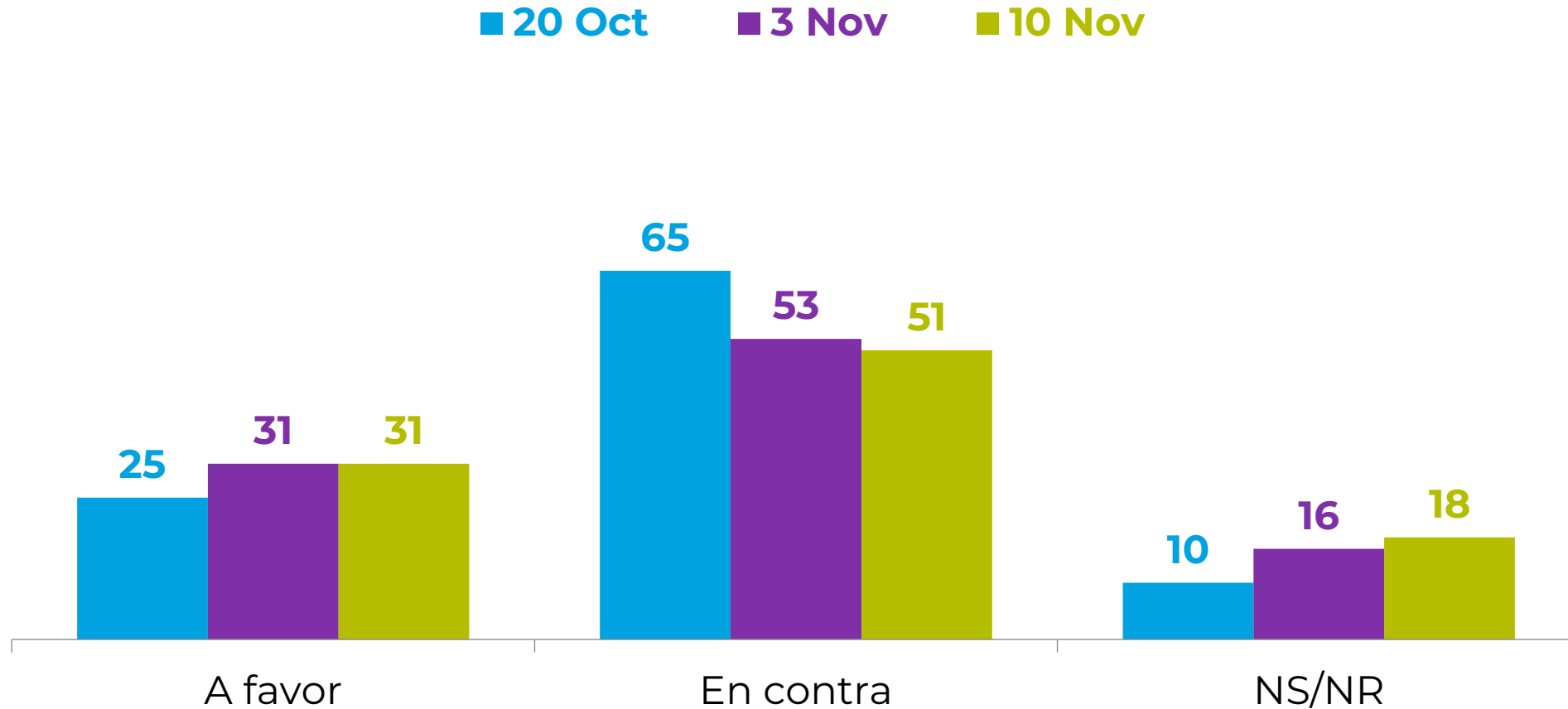
Comparación de propuesta con constitución vigente

¿Ud. cree que la nueva propuesta de constitución es mejor, peor o igual a la actual constitución vigente? %



Expectativas en plebiscito

Independiente de como usted va a votar, ¿**Usted cree** que en el plebiscito de diciembre va a ganar la opción...? %



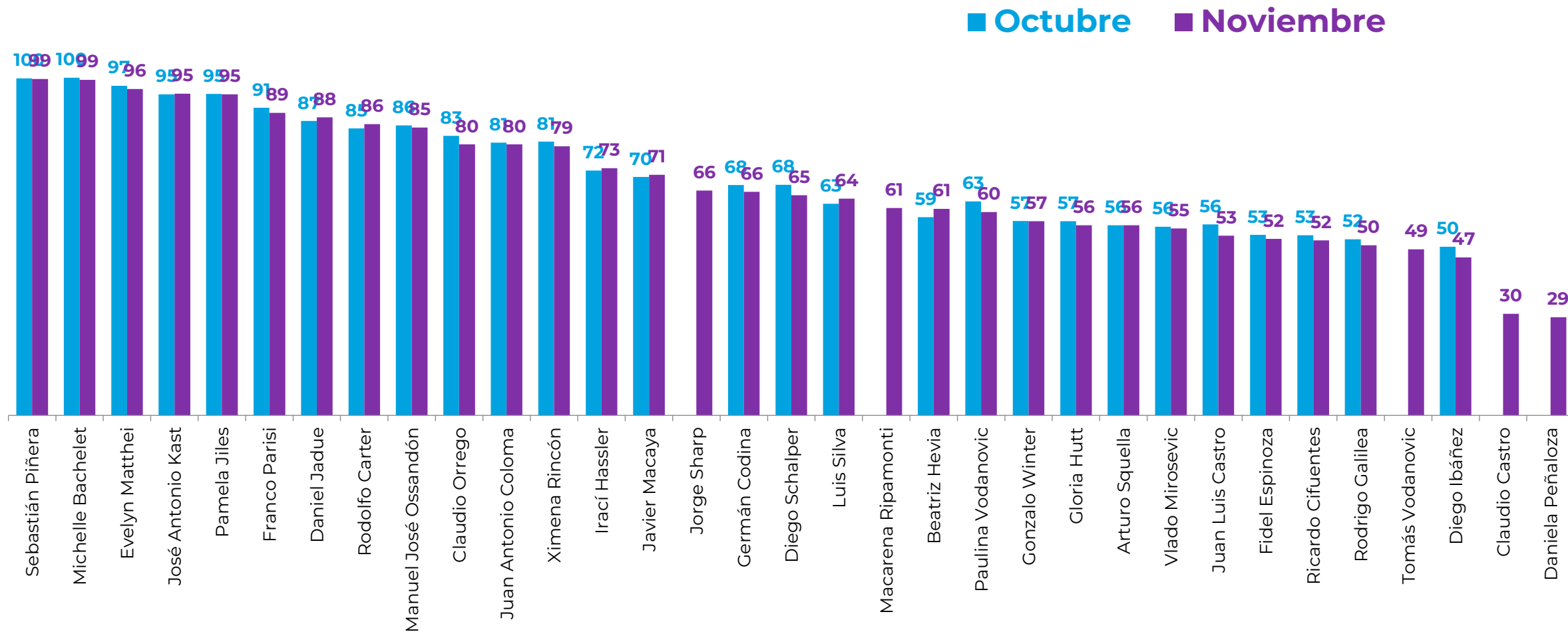


Figuras políticas y autoridades

Conocimiento de Figuras Políticas

¿Usted conoce o ha oído hablar de...?

% Que sí conoce



Conocimiento de Figuras Políticas

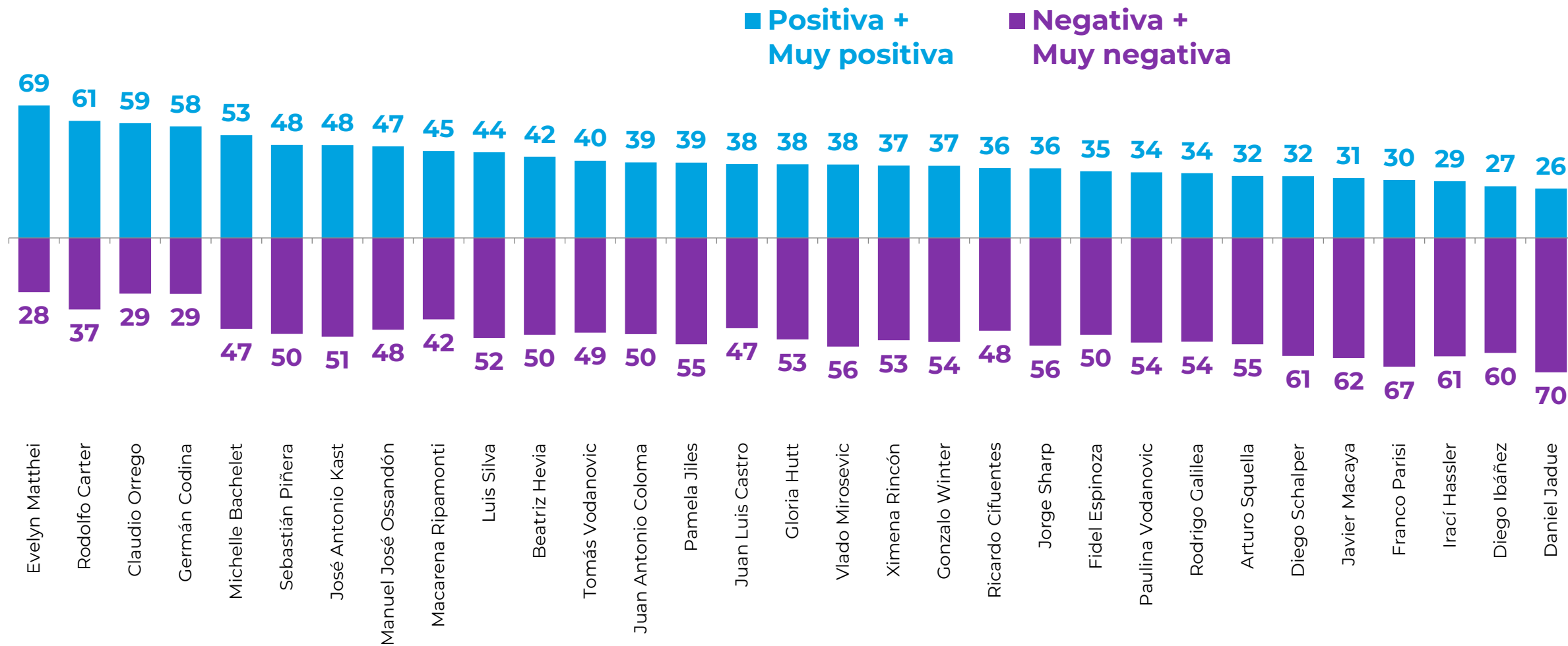
¿Usted conoce o ha oído hablar de...?

% Que sí conoce

	Prom 2018	Prom 2019	Prom 2020	Prom 2021	2022								2023											
					Abr	May	Jun	Jul	Ago	Sept	Oct	Nov	Dic	Ene	Feb	Mar	Abr	May	Jun	Jul	Ago	Sept	Oct	Nov
Sebastián Piñera					100	99	98	100	99	97	99	100	99	100	100	98	98	100	100	100	99	99	100	99
Michelle Bachelet	99	98	97	96	99	98	97		99	97	98	98	99	99	98	99	99	100	99	100	98	99	100	99
Evelyn Matthei	95	92	90	90	94	91	90	97	96	95	94	97	97	96	97	94	95	97	97	98	96	96	97	96
José Antonio Kast	84	81	81	80	92	91	90	94	94	95	91	94	95	92	93	91	90	95	95	95	93	95	95	95
Pamela Jiles		87	88	91	95	92	92	97	96	96	94	97	95	96	94	96	96	93	94	95	93	97	95	95
Franco Parisi		77	75	73					92		85	92	91	89	91	88	85	90	93	92	87	89	91	89
Daniel Jadue	63	65	71	79	86	85	81	87	88	88	83	89	85	82	82	84	78	82	84	83	85	84	87	88
Rodolfo Carter		41	54	55	53	57	59	63	67	68	63	69	72	65	70	68	70	82	83	80	82	83	85	86
Manuel José Ossandón	84	81	81		79	80	77	84	83							80	76			82	82	86	85	
Juan Antonio Coloma																70	64	74	77	78	74	74	81	80
Claudio Orrego		61		59		71	69	76	77	76	76	75	78	78	76	73	68	78	76	81	75	83	83	80
Ximena Rincón	74	71	71	73	78	75	72	81	82	87	84	80	82	79	83	78	77	80	79	79	81	78	81	79
Irací Hassler					43	45	43	51	53	54	50	53	54	52	48	53	48	67	74	74	71	74	72	73
Javier Macaya					41	43	40		43	52	50	50	54	50	49	46	40	60	68	66	67	70	70	71
Jorge Sharp	57	59	65	59	60	58	54	60	65	69						62	56	68	74	71				66
Germán Codina		27	42	37		44	45	46	52	48	42	51	57	50	52	52	45	61	65	64	65	64	68	66
Diego Schalper			36							64				61	61	57			62	68		67	68	65
Luis Silva																		58	61	56	51	57	63	64
Macarena Ripamonti					44	44	40			50	46					53	43	64	75	71				61
Beatriz Hevia																					50	59	59	61
Paulina Vodanovic							33		38	44	40	43	45	43	49	44	40	54	62	60	60	61	63	60
Gonzalo Winter								45	46												57	57	57	57
Gloria Hutt	43	55	60	56											43			56	60	56	61	60	57	56
Arturo Squella																							56	56
Vlado Mirosevic	34	34	32								35	51	51	48	49	44	43	60	69	65	62	56	56	55
Juan Luis Castro																			51	55	52	52	56	53
Fidel Espinoza																				53	52	50	53	52
Ricardo Cifuentes																					52	50	53	52
Rodrigo Galilea																						49	52	50
Tomás Vodanovic					43	41	46	51	52	54	49	51	52	51		51	46							49
Diego Ibáñez														30						44	46	47	50	47
Claudio Castro																								30
Daniela Peñalosa																	29							29

Imagen de Figuras Políticas

Independiente de su posición política, ¿Ud. tiene una imagen muy positiva, positiva, negativa, o muy negativa de...? %

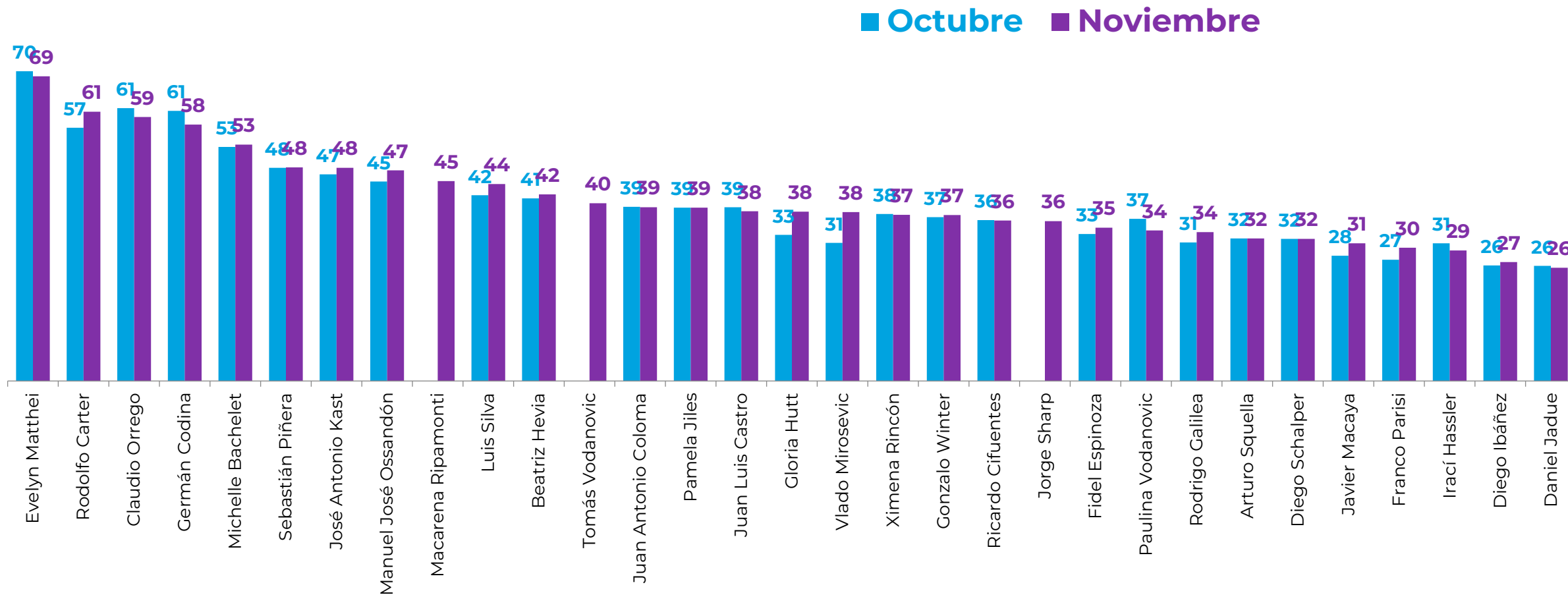


Casos: En base a conocimiento de cada personaje político. Se grafican personajes con 30% o más de conocimiento. El 100% de cada personaje se completa con las categorías "Ni positiva ni negativa" y "No sabe, no responde".

Imagen de Figuras Políticas

Independiente de su posición política, ¿Ud. tiene una imagen muy positiva, positiva, negativa, o muy negativa de...?

% Positiva + Muy positiva



Casos: En base a conocimiento de cada personaje político. Se grafican personajes con 30% o más de conocimiento.

Imagen de Figuras Políticas

Independiente de su posición política, ¿Ud. tiene una imagen muy positiva, positiva, negativa, muy negativa de...?

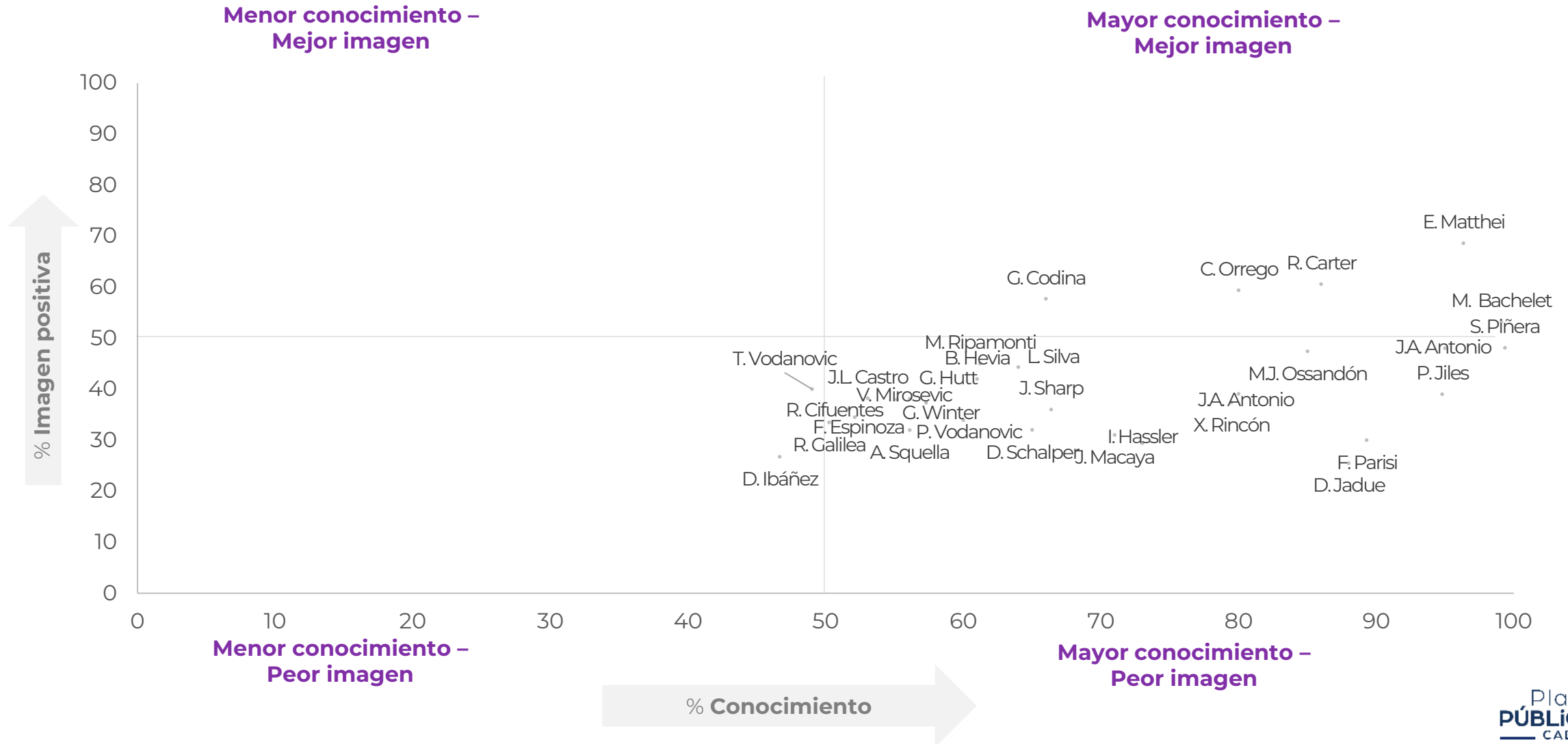
% Positiva + Muy positiva

	Prom 2018	Prom 2019	Prom 2020	Prom 2021	2022								2023											
					Abr	May	Jun	Jul	Ago	Sept	Oct	Nov	Dic	Ene	Feb	Mar	Abr	May	Jun	Jul	Ago	Sept	Oct	Nov
Evelyn Matthei	55	50	47	49	58	61	61	54	59	64	67	66	70	68	67	70	67	67	70	69	71	67	70	69
Rodolfo Carter			52	49	47	54	54	59	59	58	58	58	62	59	59	60	59	64	63	63	64	58	57	61
Claudio Orrego				40		58	61	62	57	63	61	58	59	55	55	55	61	62	59	66	62	58	61	59
Germán Codina			54			52	54	57	53	62	60	55	56	49	56	53	53	61	60	59	60	65	61	58
Michelle Bachelet	44	48	42	43	55	53	57	56	50	53	54	54	50	48	50	56	50	54	54	53	56	58	53	53
Sebastián Piñera					30	34	36	39	35	38	43	44	44	43	49	48	46	46	45	51	54	51	48	48
José Antonio Kast	37	34	26	26	43	44	39	42	41	38	43	45	49	43	49	45	46	54	50	51	52	43	47	48
Manuel José Ossandón	50	46	41		46	48	46	48	43							47	48			49	48	45	47	
Macarena Ripamonti					49	48	42			56	50					46	40	47	47	45				45
Luis Silva																		57	44	47	37	39	42	44
Beatriz Hevia																				45	40	41		42
Tomás Vodanovic					49	48	45	49	48	48	44	37	43	36		44	40							40
Juan Antonio Coloma																30	33	44	40	39	40	43	39	39
Pamela Jiles		38	58	52	49	49	53	50	45	43	47	47	47	54	56	46	51	43	46	44	42	38	39	39
Juan Luis Castro																			35	35	40	39	39	38
Gloria Hutt															41			47	39	32	39	33	33	38
Vlado Mirosevic											29	40	38	34	34	33	38	49	44	38	42	39	31	38
Ximena Rincón	45	40	39	39	35	41	36	39	36	45	42	44	39	39	39	37	38	37	35	38	36	37	38	37
Gonzalo WINTER							42	45												37	38	37	37	37
Ricardo Cifuentes																					37	36	36	36
Jorge Sharp	53	48	43	37	37	38	37	39	40	36						32	31	38	39	42				36
Fidel Espinoza																				34	33	38	33	35
Paulina Vodanovic									45	40	33	37	32	31	36	31	36	33	33	34	36	37	34	34
Rodrigo Galilea																					36	31	34	34
Arturo Squella																							32	32
Diego Schalper									28				31	25	25			35	29			31	32	32
Javier Macaya					30	28	29		29	42	38	29	29	24	29	26	32	33	30	29	30	29	28	31
Franco Parisi		36	35	33					34		41	39	38	35	38	34	36	22	26	27	28	28	27	30
Irací Hassler					37	35	37	41	43	39	35	32	28	26	29	28	24	30	33	32	31	30	31	29
Diego Ibáñez																				26	27	28	26	27
Daniel Jadue	40	40	42	38	30	23	26	30	24	23	22	21	20	22	26	25	23	27	27	29	24	26	26	26



Conocimiento e Imagen de Personajes Políticos

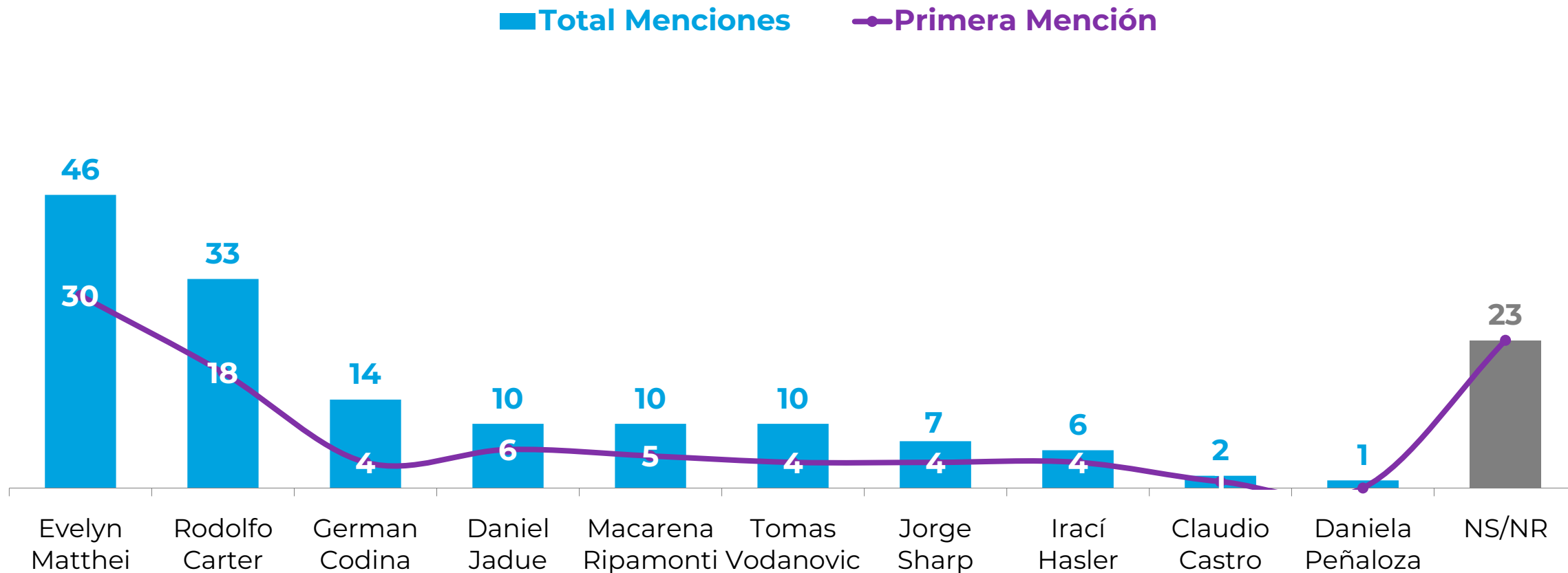
Noviembre 2023



Mejores alcaldes

¿Cuál cree usted que ha sido el mejor alcalde para su comuna...?

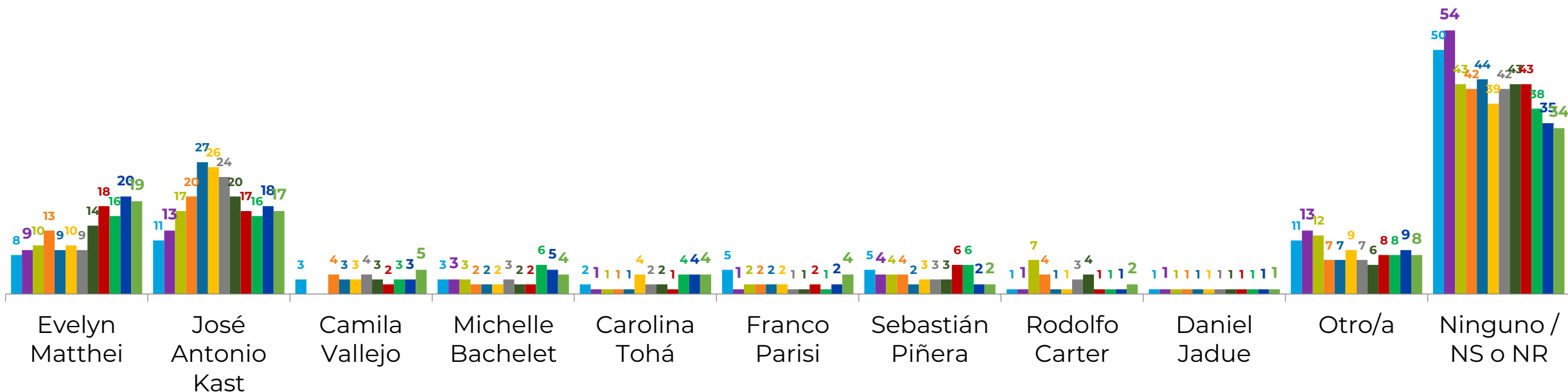
Alternativas dadas. % Respuesta múltiple



Preferencia Presidencial Espontánea

Con excepción del Presidente Boric, ¿Me podría decir quién le gustaría que fuera el próximo presidente de Chile? %

■ Octubre 2022 |
 ■ Diciembre 2022 |
 ■ Abril 2023 |
 ■ 5 May 2023 |
 ■ 11 May 2023 |
 ■ 26 May 2023 |
 ■ Jun 2023 |
 ■ Jul 2023 |
 ■ Ago 2023 |
 ■ Sept 2023 |
 ■ Oct 2023 |
 ■ Nov 2023



Conocimiento de Autoridades

¿Usted conoce o ha oído hablar de...?

% **Que sí conoce**

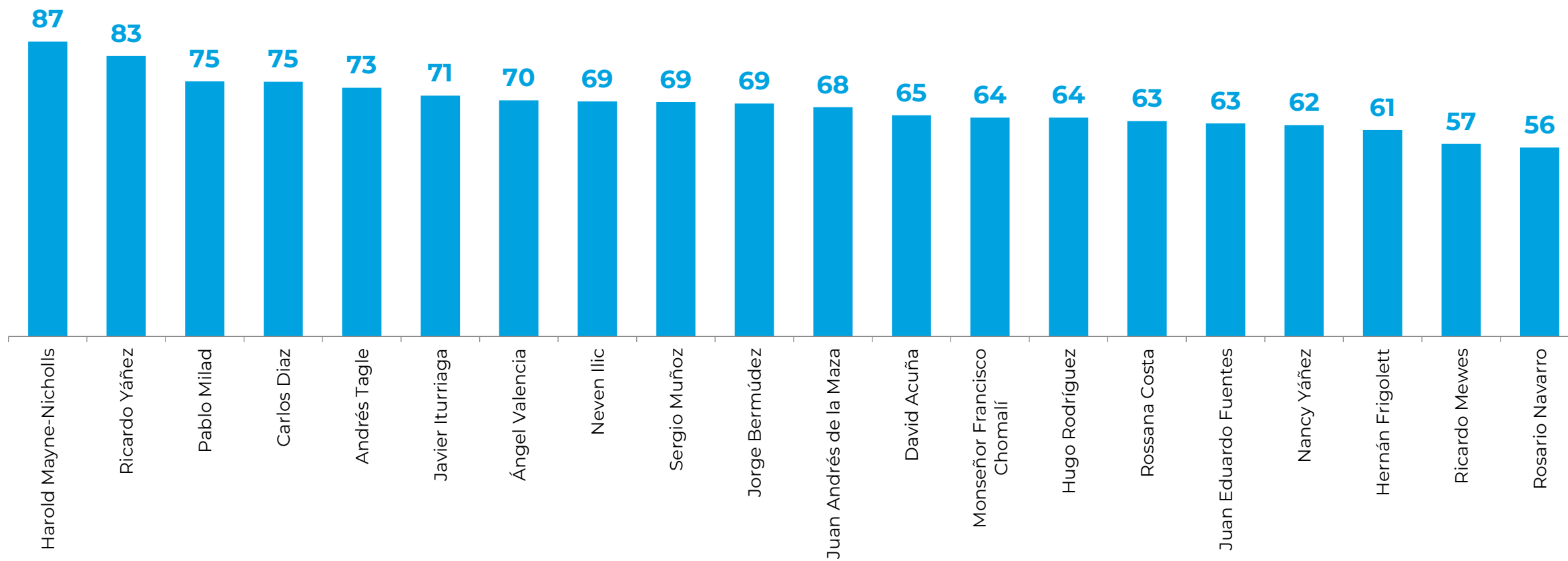
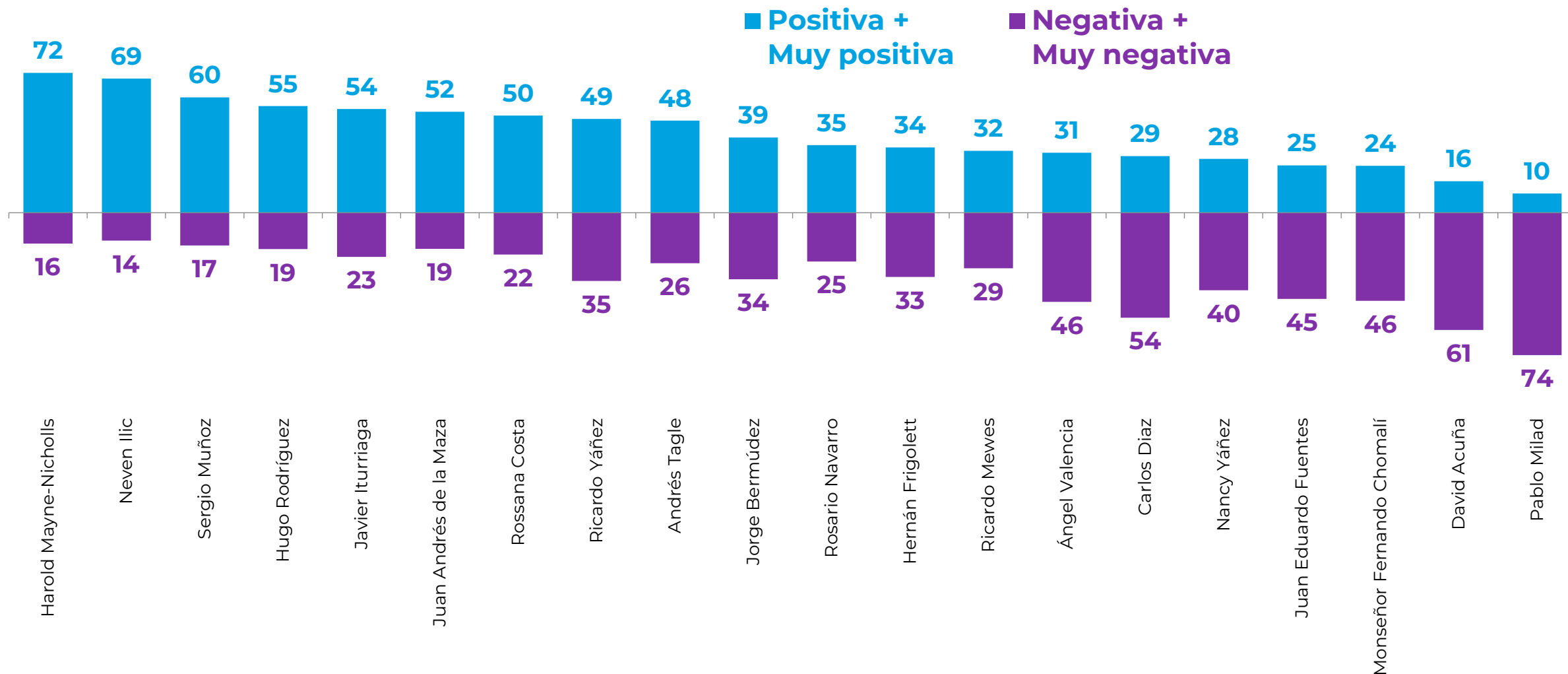


Imagen de Autoridades

Independiente de su posición política, ¿Ud. tiene una imagen muy positiva, positiva, negativa, o muy negativa de...? %



Casos: En base a conocimiento de cada personaje político. Se grafican personajes con 30% o más de conocimiento. El 100% de cada personaje se completa con las categorías "Ni positiva ni negativa" y "No sabe, no responde".

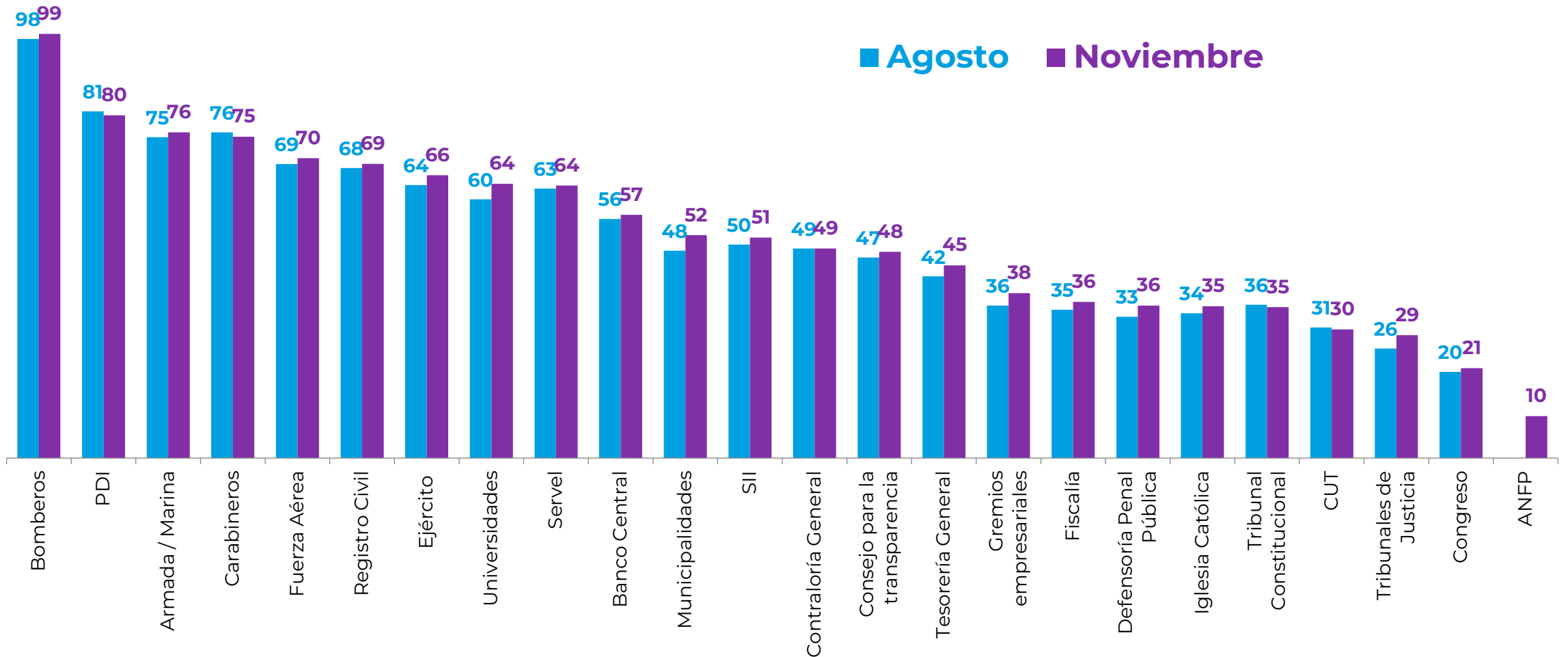


Economía y sociedad

Evaluación de Instituciones

¿Usted aprueba o desaprueba el trabajo que está desempeñando...?

% Aprueba



Evolutivo: Evaluación de Instituciones

¿Usted aprueba o desaprueba el trabajo que está desempeñando...?

% Aprueba

	2015	2016	2017	2018	2019	2020	2021	Ene 2022	Feb 2022	Mar 2022	May 2022	Jun 2022	Ago 2022	Sept 2022	Nov 2022	Dic 2022	Ene 2023	Feb 2023	Abr 2023	May 2023	Jun 2023	Jul 2023	Ago 2023	Nov 2023
Bomberos							98	99	98	99	98	97	99	98	99	99	99	99	99	99	98	99	98	99
PDI	69	66	70	77	75	69	71	67	74	74	77	73	76	76	81	82	82	85	85	84	85	87	81	80
Armada / Marina			61	67	65	59	63	65	69	70	69	67	67	68	74	75	77	81	79	78	77	82	75	76
Carabineros	72	68	58	55	51	44	49	54	57	56	65	63	68	66	73	78	76	76	79	83	78	77	76	75
Fuerza Aérea			62	68	65	59	62	66	68	69	69	65	69	68	73	76	74	76	76	79	74	80	69	70
Registro Civil		43	55	70	76	68	69	73	71	73	69	73	70	74	79	74	69	73	62	69	69	71	68	69
Ejército			54	59	50	52	55	57	59	54	61	58	61	62	67	72	65	70	72	75	68	77	64	66
Universidades							59														66	69	60	64
Servel		23	43	55	53	62	62	69	70	67	63	60	64	69	73	63	65	67	59	65	61	66	63	64
Banco Central	38	39	46	56	56	48	51	52	58	62	54	54	59	58	61	54	56	62	52	57	51	63	56	57
Municipalidades						67	59	63	60	59	64	59	60	59	58	54	53	59	50	53	50	56	48	52
SII	38	41	43	55	55	36	49	45	55	57	55	49	49	53	57	56	50	54	50	51	50	56	50	51
Contraloría General				53	46	36	36									41	49	54	43	50	43	54	49	49
Consejo para la Transparencia																48	49	54	40	49	40	58	47	48
Tesorería General																			47	57	45	54	42	45
Gremios empresariales	31	32	34	47	42	27	31	36	41	46	39	37	34	36	42	39	38	41	38	39	35	43	36	38
Fiscalía	28	27	27	35	35	31	31	32	37	38	30	33	28	32	32	29	39	40	29	35	34	44	35	36
Defensoría Penal Pública																	39	41	27	34	32	44	33	36
Iglesia Católica	26	30	32	23	20	25	29	31	32	30	32	33	28	28	35	31	36	34	37	32	34	42	34	35
Tribunal Constitucional				38	35	27	43	45	45	44	42	39	32	35	32	30	34	38	23	36	35	44	36	35
CUT																						33	31	30
Tribunales de Justicia	21	17	19	25	25	23	24	25	31	28	27	26	19	28	29	22	32	32	20	29	26	36	26	29
Congreso	13	10	13	22	19	16	22	28	32	32	33	29	25	23	25	17	25	26	18	20	26	34	20	21
ANFP	8	19	27	27	31																			10

*Años 2015 a 2021 corresponde a promedios anuales.

Evaluación del País

Pensando en todos los aspectos políticos, económicos y sociales, ¿Ud. cree que el país va por un buen camino o por un mal camino? %



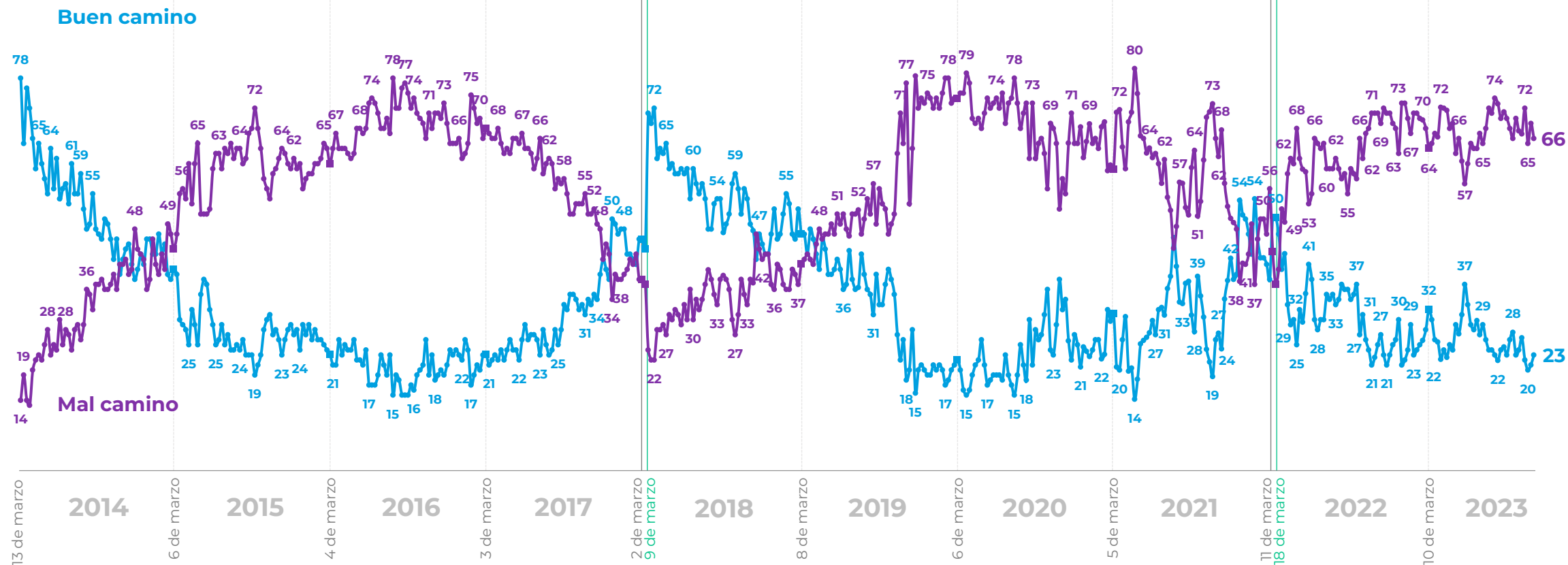
Michelle Bachelet



Sebastián Piñera



Gabriel Boric



*La diferencia para completar 100% corresponde a las respuestas "Ni por el bueno ni por el malo" y "No sabe, no responde"

Percepción de progreso económico

¿Ud. cree que en el momento actual la economía chilena está: progresando, estancada o en retroceso? %



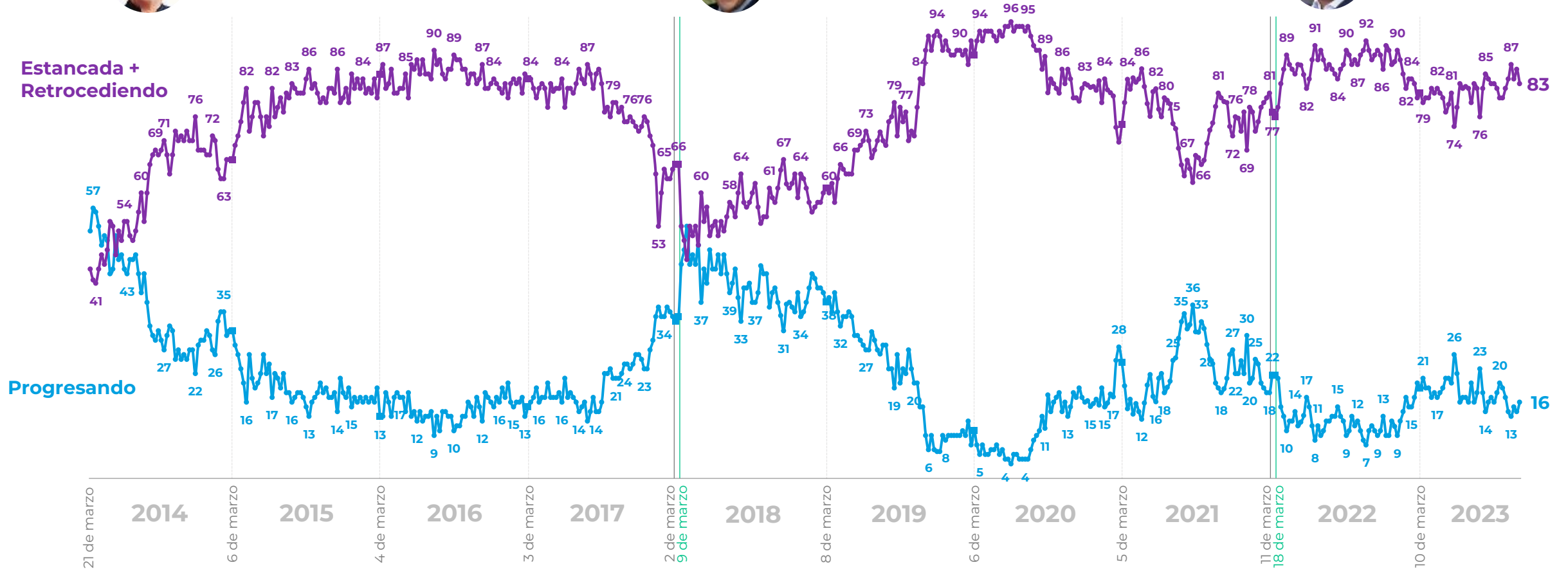
Michelle Bachelet



Sebastián Piñera



Gabriel Boric



*La diferencia para completar 100% corresponde a la respuesta "No sabe, no responde"

Expectativas futuro del país

En general, ¿Cómo se siente usted acerca del futuro del país? %



Michelle Bachelet



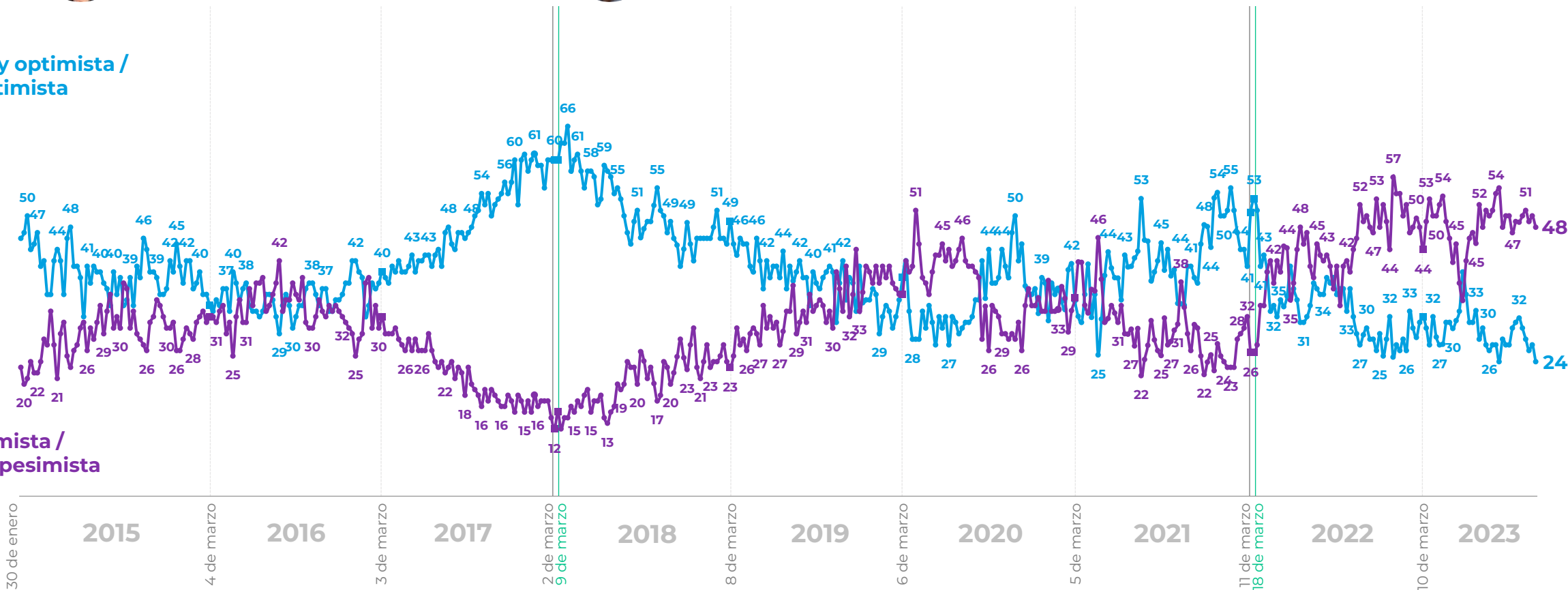
Sebastián Piñera



Gabriel Boric

Muy optimista / Optimista

Pesimista / Muy pesimista



*La diferencia para completar 100% corresponde a las respuestas "Ni optimista ni pesimista" y "No sabe, no responde"

Evaluación económica personal y familiar

¿Cómo calificaría usted la situación económica actual de usted y su familia? %



Michelle Bachelet

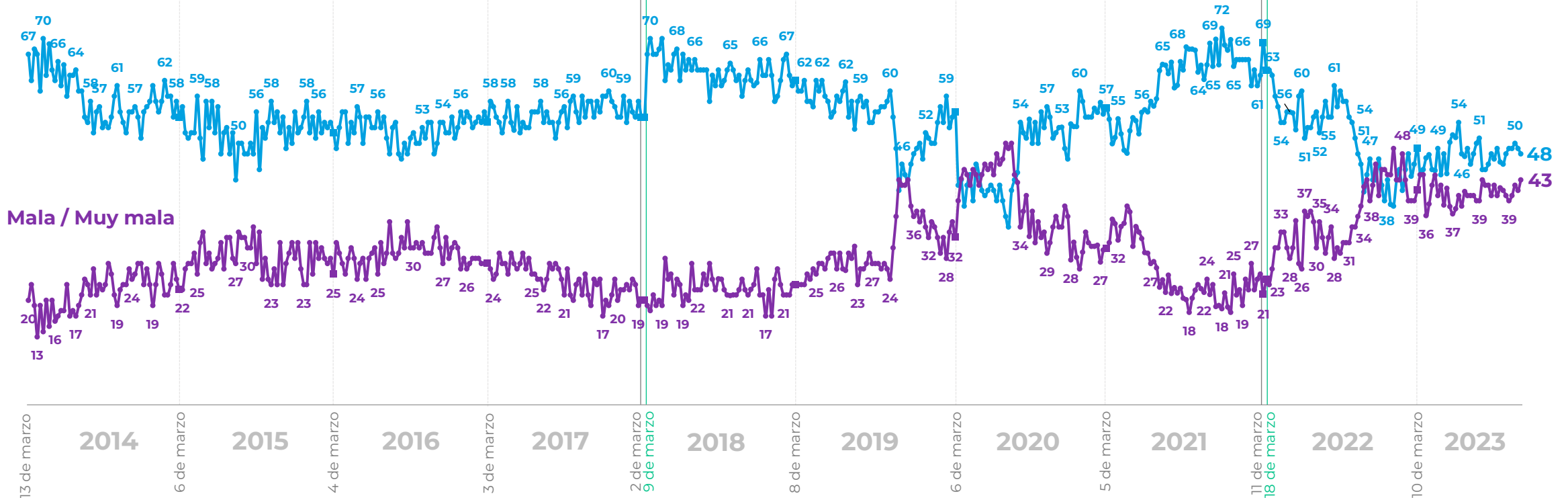


Sebastián Piñera



Gabriel Boric

Muy buena / Buena



*La diferencia para completar 100% corresponde a las respuestas "Ni buena ni mala" y "No sabe, no responde"

Percepción económica de las empresas

¿Cómo calificaría usted la situación económica actual de las empresas? %



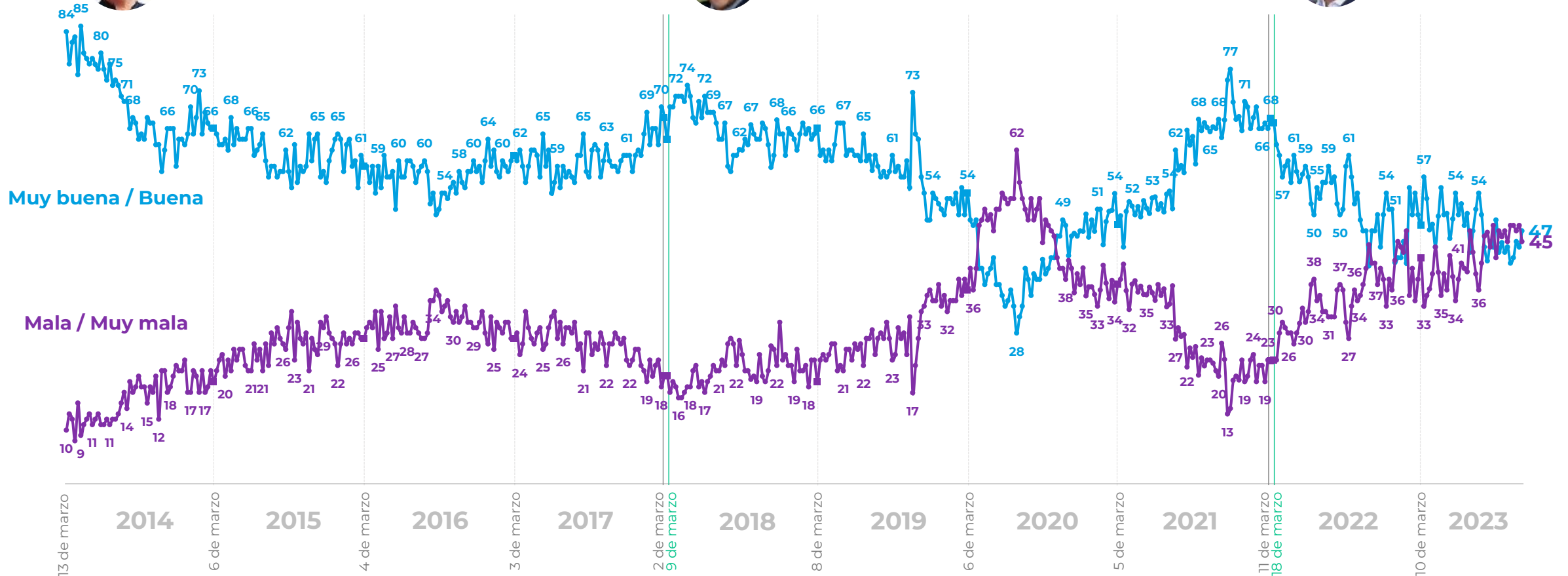
Michelle Bachelet



Sebastián Piñera



Gabriel Boric



*La diferencia para completar 100% corresponde a las respuestas "Ni buena ni mala" y "No sabe, no responde"

Expectativas de empleo

¿Cómo calificaría usted la situación actual del empleo en el país? %



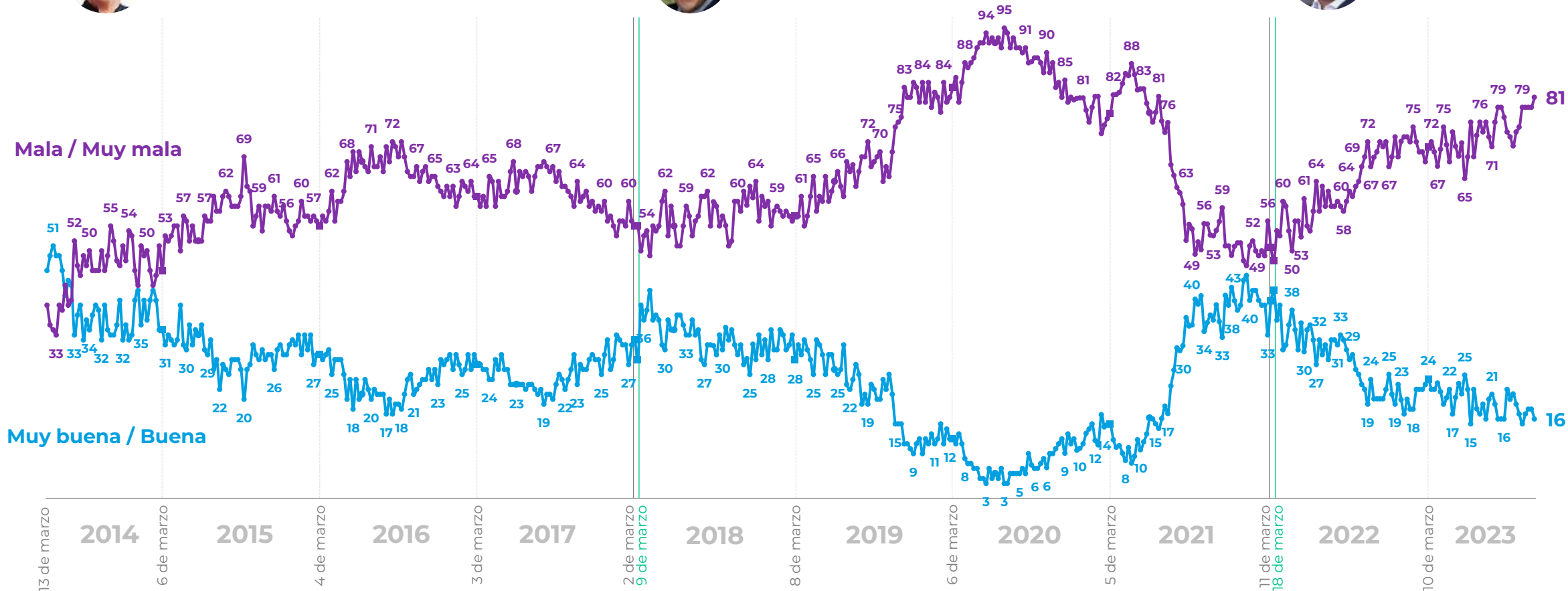
Michelle Bachelet



Sebastián Piñera



Gabriel Boric



*La diferencia para completar 100% corresponde a las respuestas "Ni buena ni mala" y "No sabe, no responde"

Expectativas de consumo

¿Cómo calificaría usted la situación económica de los consumidores para poder comprar bienes y servicios? %



Michelle Bachelet

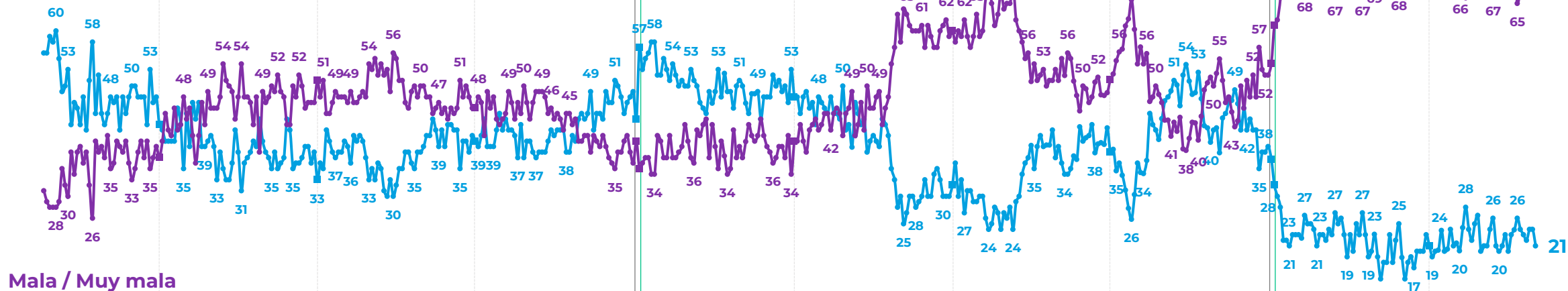


Sebastián Piñera



Gabriel Boric

Muy buena / Buena



Mala / Muy mala

*La diferencia para completar 100% corresponde a las respuestas "Ni buena ni mala" y "No sabe, no responde"

Plaza
PÚBLICA
CADEM



Nueva de Lyon 145 Piso 2,
Providencia Santiago, Chile.
cadem@cadem.cl
+562 2438 6500

www.cadem.cl