

RASS



Έρευνα γνώμης στο Δήμο Τρίπολης



ΔΗΜΟΣ ΤΡΙΠΟΛΗΣ

Ταυτότητα της έρευνας

- Γεωγραφική κατανομή δείγματος
- Δημογραφικά χαρακτηριστικά

Ταυτότητα της έρευνας

Ανάθεση:



BEST TV

Είδος έρευνας:



Ποσοτική έρευνα τηλεφωνικών συνεντεύξεων.

Οι συνεντεύξεις διεξήχθησαν από **30 Μαΐου** έως την **1^η Ιουνίου 2022**.

Η συλλογή των δεδομένων πραγματοποιήθηκε πρωινές και απογευματινές ώρες από το τηλεφωνικό κέντρο της εταιρείας, με ηλεκτρονικά μέσα χρησιμοποιώντας το σύστημα CATI (Converso software).

Πληθυσμός έρευνας:



Όλοι οι ψηφοφόροι του Δήμου Τρίπολης (ηλικίες 17 ετών και άνω).

Μέγεθος δείγματος & δειγματοληπτική τεχνική:



n=502 συνεντεύξεις στο Δήμο Τρίπολης

Επελέγη δείγμα με τη μέθοδο της απλής τυχαίας δειγματοληψίας.

Ως δειγματοληπτικό πλαίσιο χρησιμοποιήθηκαν τα τηλεφωνικά κέντρα του Ο.Τ.Ε..

Επίπεδο στατιστικής σημαντικότητας: **95%** Διάστημα εμπιστοσύνης.

Δειγματοληπτικό σφάλμα: **± 4.4%**

Ποιοτικός έλεγχος:



19 ερευνητές και **3** ελεγκτές και **ένας** επιθεωρητής εργάστηκαν για την ολοκλήρωση της έρευνας.

Η RASS είναι μέλος των Σ.Ε.Δ.Ε.Α., ESOMAR και WAPOR. Το έργο θα υλοποιήθηκε σύμφωνα με τον Κώδικα Δεοντολογίας και Διασφάλισης Ποιότητας των Σ.Ε.Δ.Ε.Α. και ESOMAR.

Η ποιότητα των συνεντεύξεων ελέγχθηκε κατά τη διάρκειά τους με τη μέθοδο της συνακρόασης.

Ποσοστό ελέγχου επί των συνεντεύξεων: **38,3%**

Επεξεργασία δεδομένων:



Μετά τη συλλογή τους τα δεδομένα σταθμίστηκαν ως προς το φύλο, την ηλικία και την ψήφο στις εκλογές.

Για τις σταθμίσεις χρησιμοποιήθηκαν τα δεδομένα της απογραφής πληθυσμού του 2011 και των Βουλευτικών Εκλογών του Ιουλίου 2019, στην περιοχή έρευνας.

Αριθμός Μητρώου Φορέων και Επιχειρήσεων Δημοσκοπήσεων: **10**



Οι έκτακτες συνθήκες που έχουν διαμορφωθεί με την πανδημία του **COVID-19** διπλασιάζουν το χρόνο υλοποίησης των ερευνών λόγω της τήρησης αποστάσεων μεταξύ των συνεντευκτών.

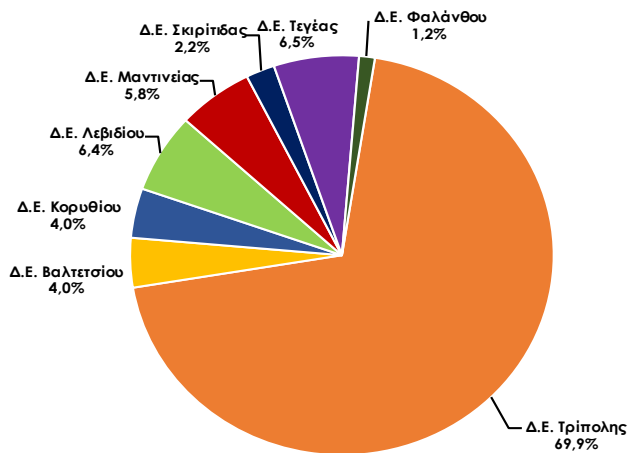


WAPOR
WORLD ASSOCIATION FOR PUBLIC OPINION RESEARCH

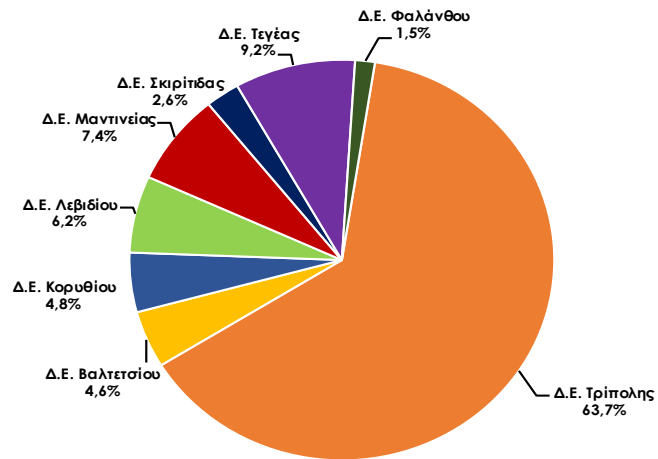


Γεωγραφική κατανομή δείγματος*

Περιοχή κατοικίας



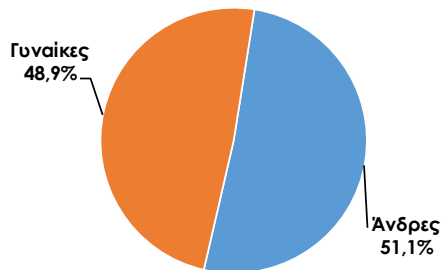
Περιοχή άσκησης εκλογικού δικαιώματος



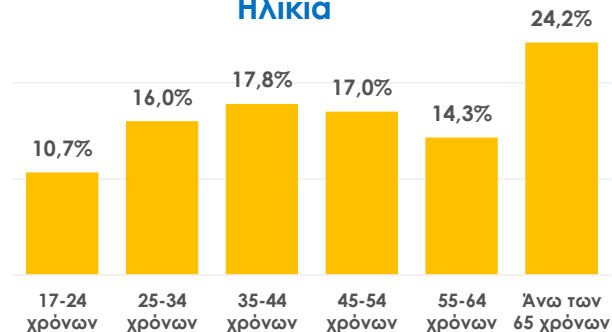
*Τα ποσοστά αφορούν στις συνεντεύξεις που έγιναν, ως προς την αναλογία συμμετοχής στις εκλογές.

Δημογραφικά χαρακτηριστικά

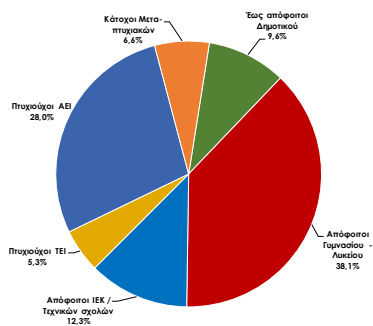
Φύλο



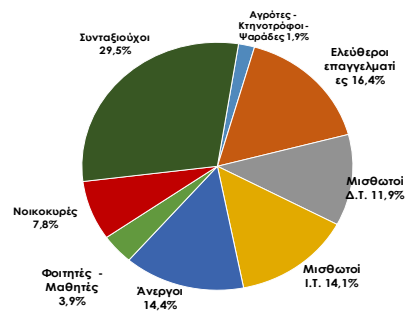
Ηλικία



Επίπεδο σπουδών

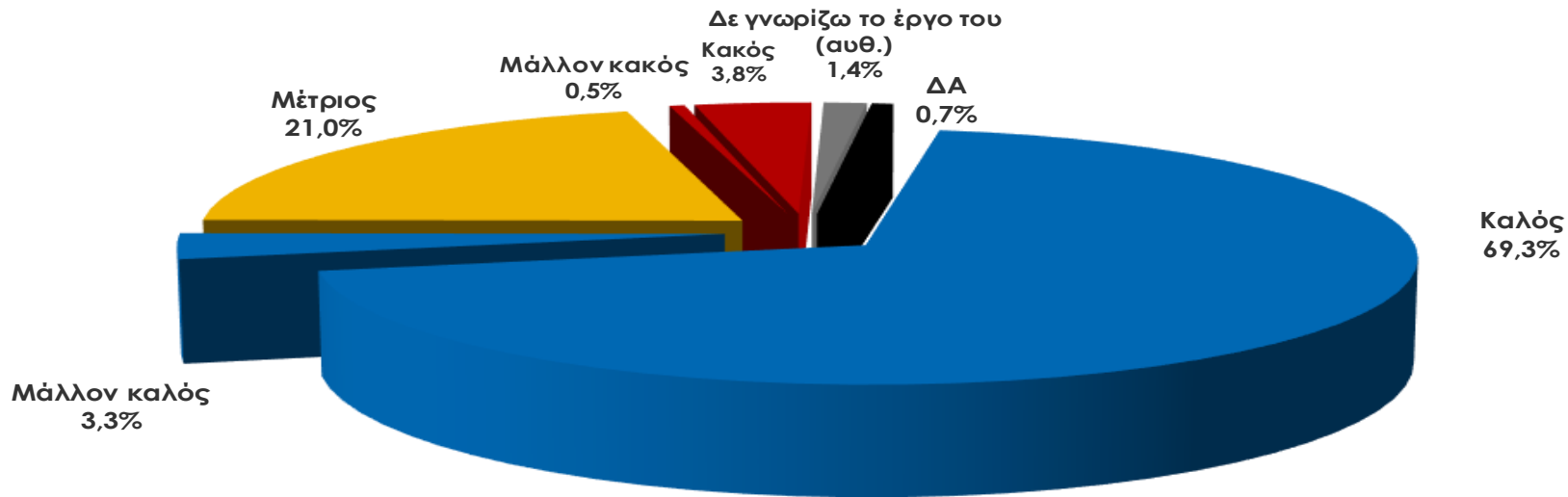


Θέση στην Απασχόληση



● Ερωτήσεις που αφορούν στο Δήμο

Πιστεύετε ότι ο κ. Κωνσταντίνος ΤΖΙΟΥΜΗΣ είναι καλός, μέτριος ή κακός δήμαρχος;



Πιστεύετε ότι ο κ. Κωνσταντίνος ΤΖΙΟΥΜΗΣ είναι καλός, μέτριος ή κακός δήμαρχος;

	Περιοχής κατοικίας			Περιοχής άσκησης εκλογικού δικαιώματος	
	ΣΥΝΟΛΟ	Δ.Ε. Τρίπολης		Άλλες Δ.Ε.	
		Δ.Ε. Τρίπολης	Άλλες Δ.Ε.	Δ.Ε. Τρίπολης	Άλλες Δ.Ε.
Καλός - Μάλλον καλός	72,6%	72,7%	72,4%	74,8%	68,7%
Μέτριος	21,0%	21,3%	20,3%	19,3%	24,1%
Μάλλον κακός - Κακός	4,3%	4,2%	4,5%	4,0%	4,9%
ΔΑ	2,1%	1,8%	2,7%	2,0%	2,2%
ΣΥΝΟΛΟ	100%	100%	100%	100%	100%

Στην κλίμακα **1** έως **5** όπου **1** σημαίνει **καθόλου** και **5** **πολύ**,
 πόσο καλά τα πηγαίνει ο Δήμος ...

ΜΕΣΟΣ ΟΡΟΣ

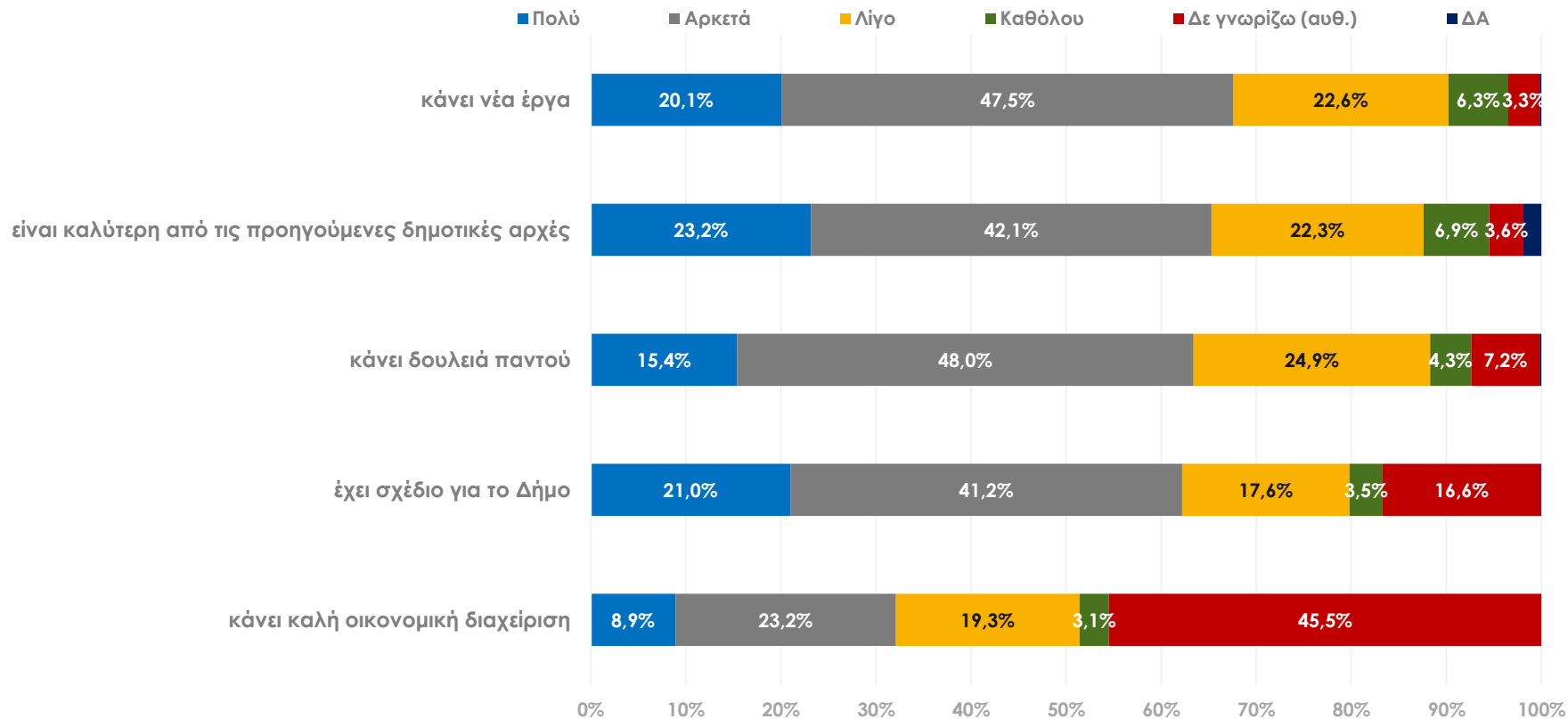
	ΣΥΝΟΛΟ	Περιοχής κατοικίας		Περιοχής άσκησης εκλογικού δικαιώματος	
		Δ.Ε. Τρίπολης	Άλλες Δ.Ε.	Δ.Ε. Τρίπολης	Άλλες Δ.Ε.
στο φωτισμό της πόλης	3,8	3,8	3,8	3,8	3,9
στην φροντίδα του πρασίνου	3,8	3,8	3,7	3,8	3,6
στην εξυπηρέτηση του πολίτη στις υπηρεσίες του Δήμου	3,7	3,8	3,7	3,8	3,7
στην καθαριότητα της πόλης	3,7	3,7	3,8	3,7	3,7
στη συντήρηση των υποδομών	3,4	3,4	3,5	3,4	3,5
στη συντήρηση των πεζοδρομίων	3,4	3,3	3,4	3,4	3,3
στην ανακύκλωση	3,3	3,4	3,2	3,4	3,3
στη στήριξη των οικονομικά ευάλωτων δημοτών και των ΑΜΕΑ	3,3	3,1	3,6	3,2	3,3
στην συντήρηση του οδικού δικτύου και κυρίως στην αγροτική οδοποιία **	3,1		3,1	4,1	3,0
στην συντήρηση του οδικού δικτύου * στα αδέσποτα	3,1	3,1		3,1	3,1
	2,6	2,6	2,5	2,7	2,5

* Δ.Ε. Τρίπολης

** Άλλες Δ.Ε.

Αξιολόγηση δημοτικής αρχής

Κατά πόσο η παρούσα δημοτική αρχή ...



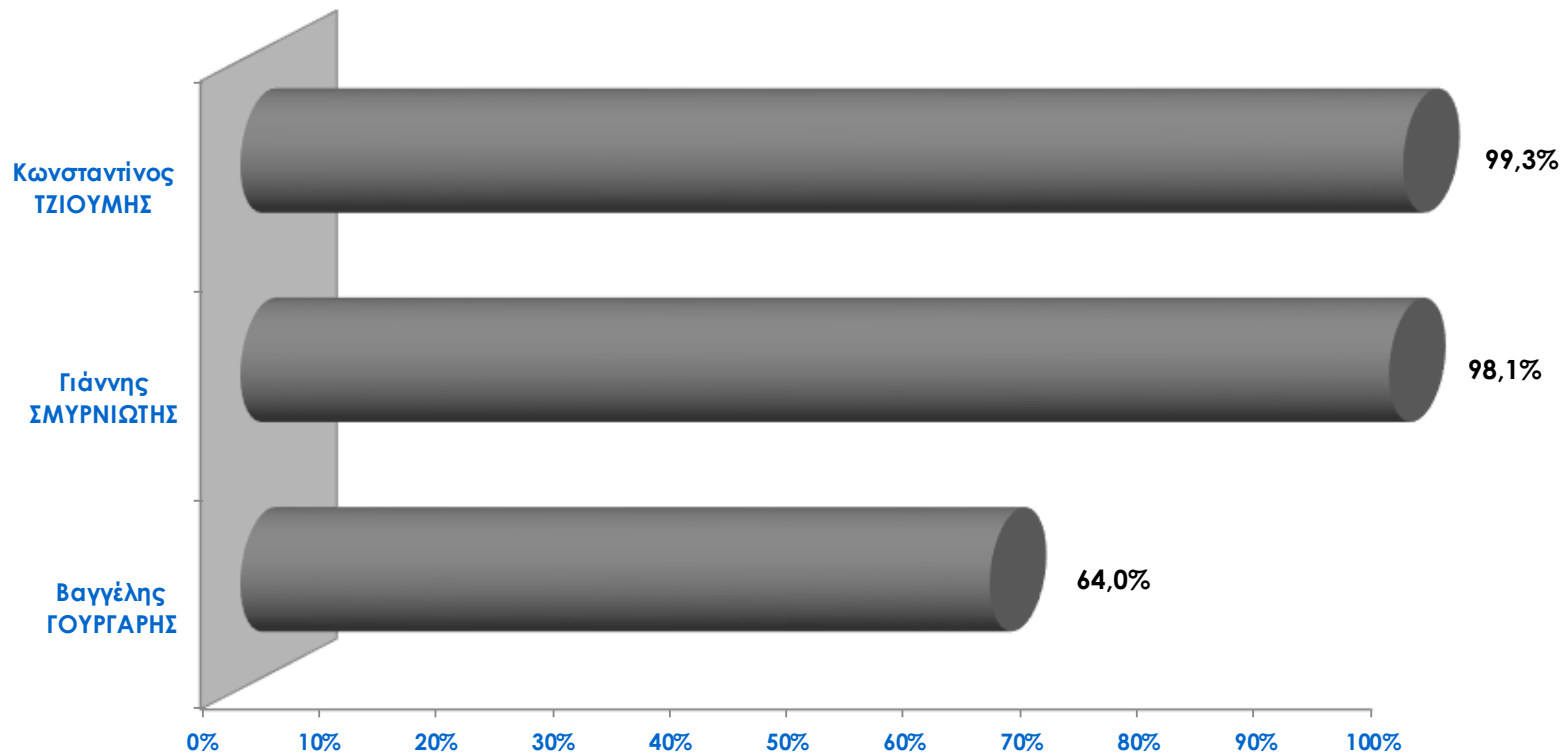
Αξιολόγηση δημοτικής αρχής

Κατά πόσο η παρούσα δημοτική αρχή ...

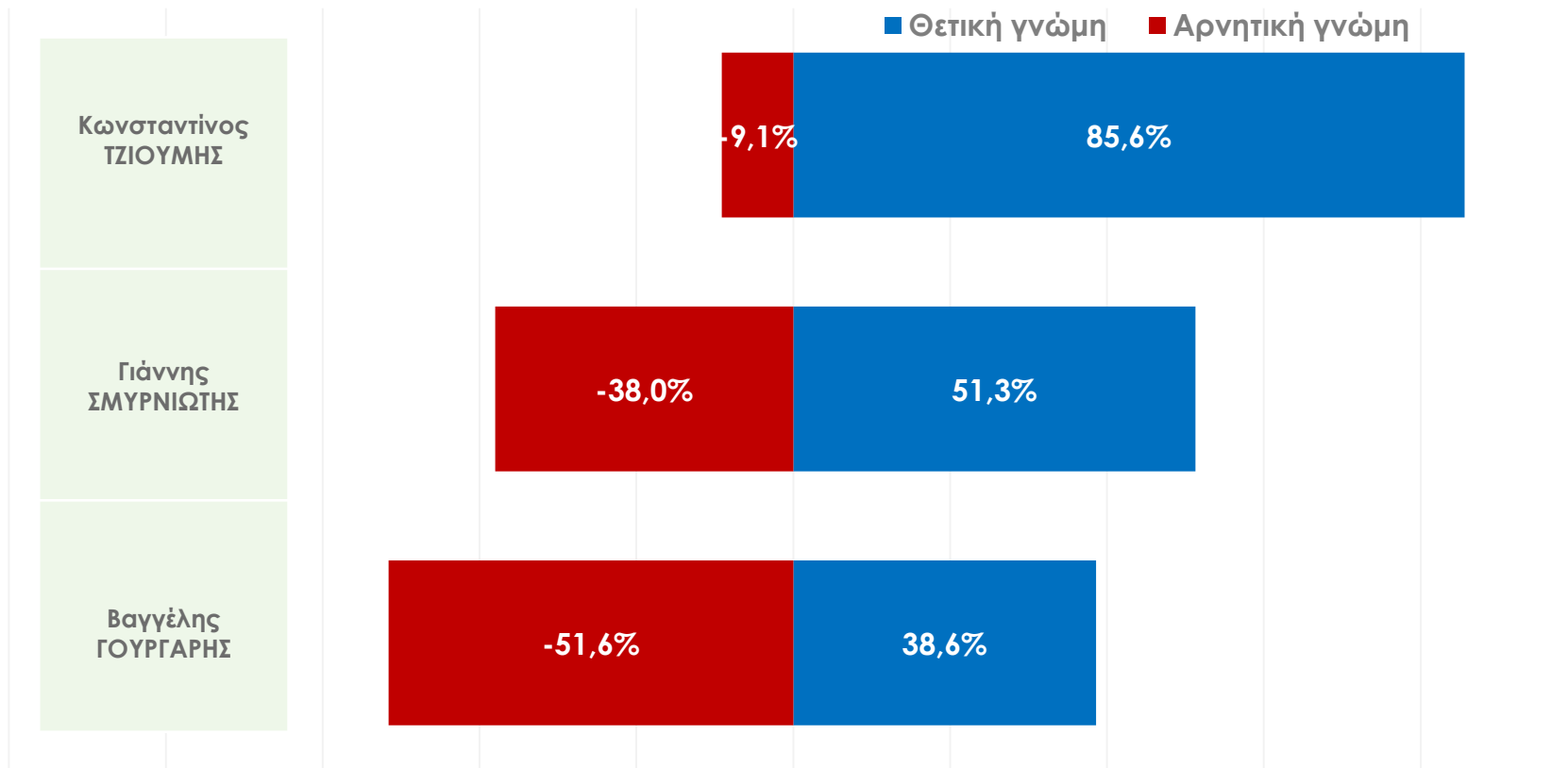
Πολύ - Αρκετά	ΣΥΝΟΛΟ	Περιοχής κατοικίας		Περιοχής άσκησης εκλογικού δικαιώματος	
		Δ.Ε. Τρίπολης	Άλλες Δ.Ε.	Δ.Ε. Τρίπολης	Άλλες Δ.Ε.
κάνει νέα έργα	67,6%	72,2%	56,9%	70,7%	62,2%
είναι καλύτερη από τις προηγούμενες δημοτικές αρχές	65,3%	62,8%	71,2%	65,8%	64,3%
κάνει δουλειά παντού	63,4%	64,0%	62,0%	67,0%	57,0%
έχει σχέδιο για το Δήμο	62,2%	63,2%	59,7%	63,8%	59,0%
κάνει καλή οικονομική διαχείριση	32,1%	31,3%	34,1%	33,6%	29,5%

● Δημοτικότητα πολιτικών προσώπων

Αναγνωρισιμότητα πολιτικών προσώπων



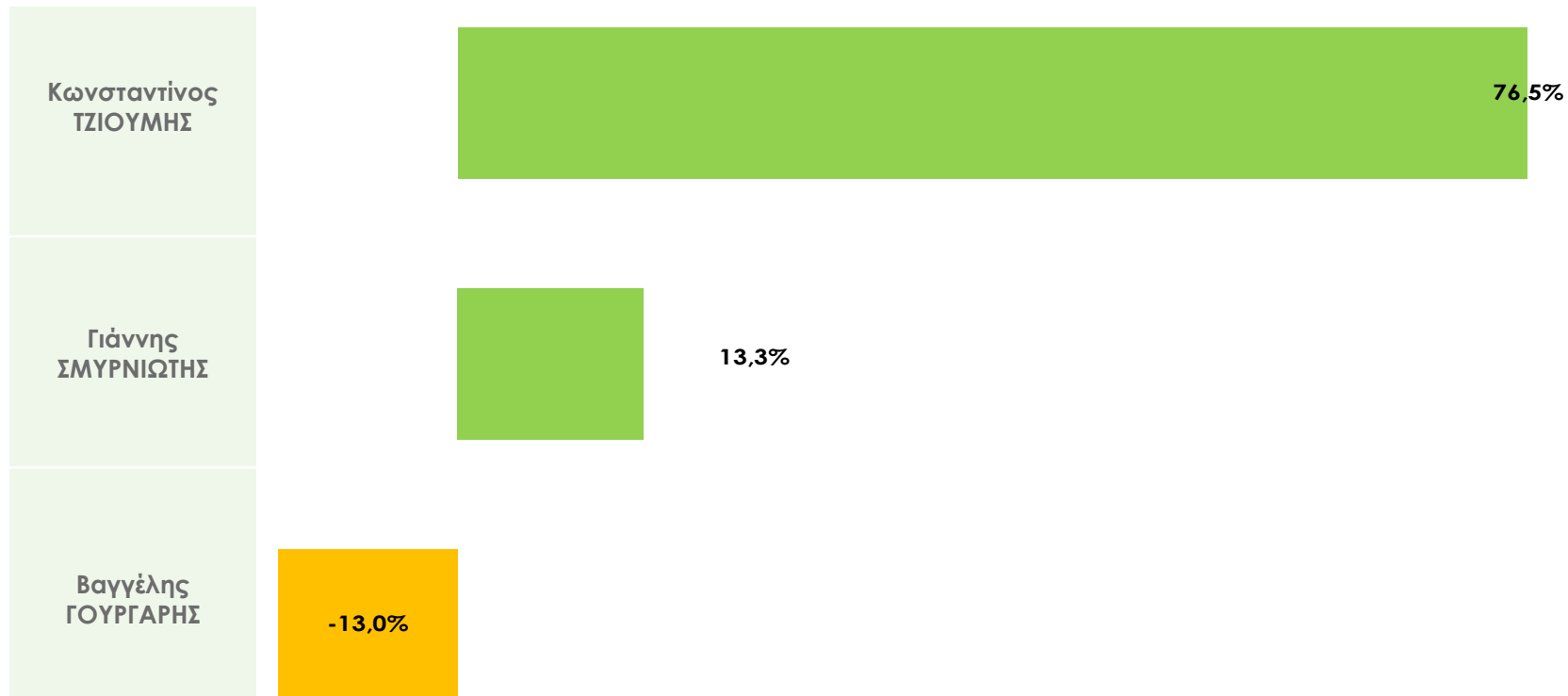
Δημοτικότητα πολιτικών προσώπων



Βάση: όσοι γνώριζαν τους υποψηφίους και είχαν σχηματίσει γνώμη

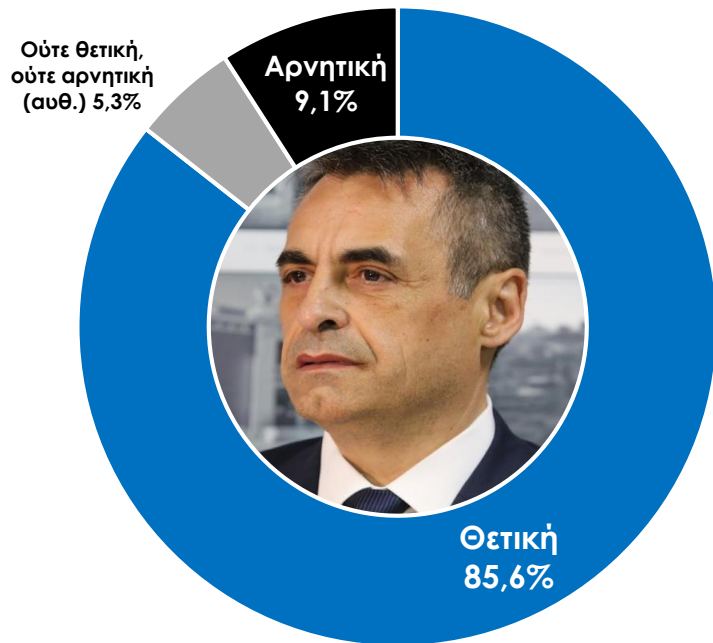
Συλλογή δεδομένων 30/5-1/6/22

Ισοζύγιο θετικής – αρνητικής γνώμης πολιτικών προσώπων



Ανάλυση δημοτικότητας πολιτικών προσώπων

Ανάλυση δημοτικότητας κ. Κωνσταντίνου ΤΖΙΟΥΜΗ



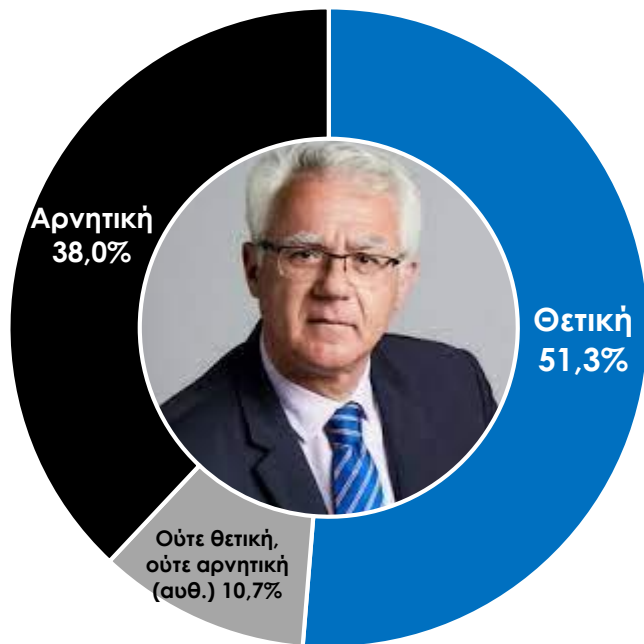
	ΣΥΝΟΛΟ	Περιοχής κατοικίας	
		Δ.Ε. Τρίπολης	Άλλες Δ.Ε.
Θετική	85,6%	84,1%	89,3%
Ούτε θετική, ούτε αρνητική (αυθ.)	5,3%	6,4%	2,4%
Αρνητική	9,1%	9,5%	8,3%
ΣΥΝΟΛΟ	100,0%	100,0%	100,0%

	ΣΥΝΟΛΟ	Περιοχής άσκησης εκλογικού δικαιώματος	
		Δ.Ε. Τρίπολης	Άλλες Δ.Ε.
Θετική	85,6%	83,8%	89,0%
Ούτε θετική, ούτε αρνητική (αυθ.)	5,3%	6,6%	2,8%
Αρνητική	9,1%	9,6%	8,2%
ΣΥΝΟΛΟ	100,0%	100,0%	100,0%

Αναγνωρισιμότητα: **99,3%**

Ισοζύγιο θετικής – αρνητικής γνώμης: **76,5**

Ανάλυση δημοτικότητας κ. Γιάννη ΣΜΥΡΝΙΩΤΗ



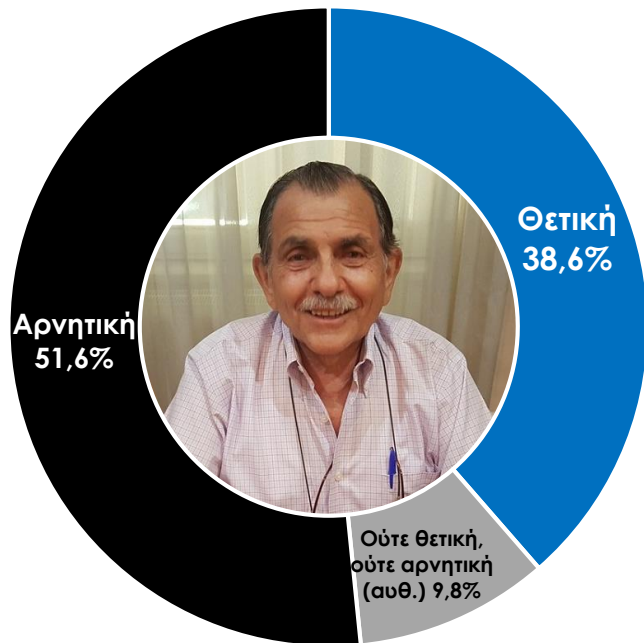
	ΣΥΝΟΛΟ	Περιοχής κατοικίας	
		Δ.Ε. Τρίπολης	Άλλες Δ.Ε.
Θετική	51,3%	48,2%	58,8%
Ούτε θετική, ούτε αρνητική (αυθ.)	10,7%	12,4%	6,8%
Αρνητική	38,0%	39,4%	34,4%
ΣΥΝΟΛΟ	100,0%	100,0%	100,0%

	ΣΥΝΟΛΟ	Περιοχής άσκησης εκλογικού δικαιώματος	
		Δ.Ε. Τρίπολης	Άλλες Δ.Ε.
Θετική	51,3%	49,8%	54,0%
Ούτε θετική, ούτε αρνητική (αυθ.)	10,7%	12,1%	8,4%
Αρνητική	38,0%	38,1%	37,6%
ΣΥΝΟΛΟ	100,0%	100,0%	100,0%

Αναγνωρισιμότητα: **98,1%**

Ισοζύγιο θετικής – αρνητικής γνώμης: **13,3**

Ανάλυση δημοτικότητας κ. Βαγγέλη ΓΟΥΡΓΑΡΗ



	ΣΥΝΟΛΟ	Περιοχής κατοικίας	
		Δ.Ε. Τρίπολης	Άλλες Δ.Ε.
Θετική	38,6%	37,4%	42,8%
Ούτε θετική, ούτε αρνητική (αυθ.)	9,8%	11,9%	2,3%
Αρνητική	51,6%	50,7%	54,9%
ΣΥΝΟΛΟ	100,0%	100,0%	100,0%

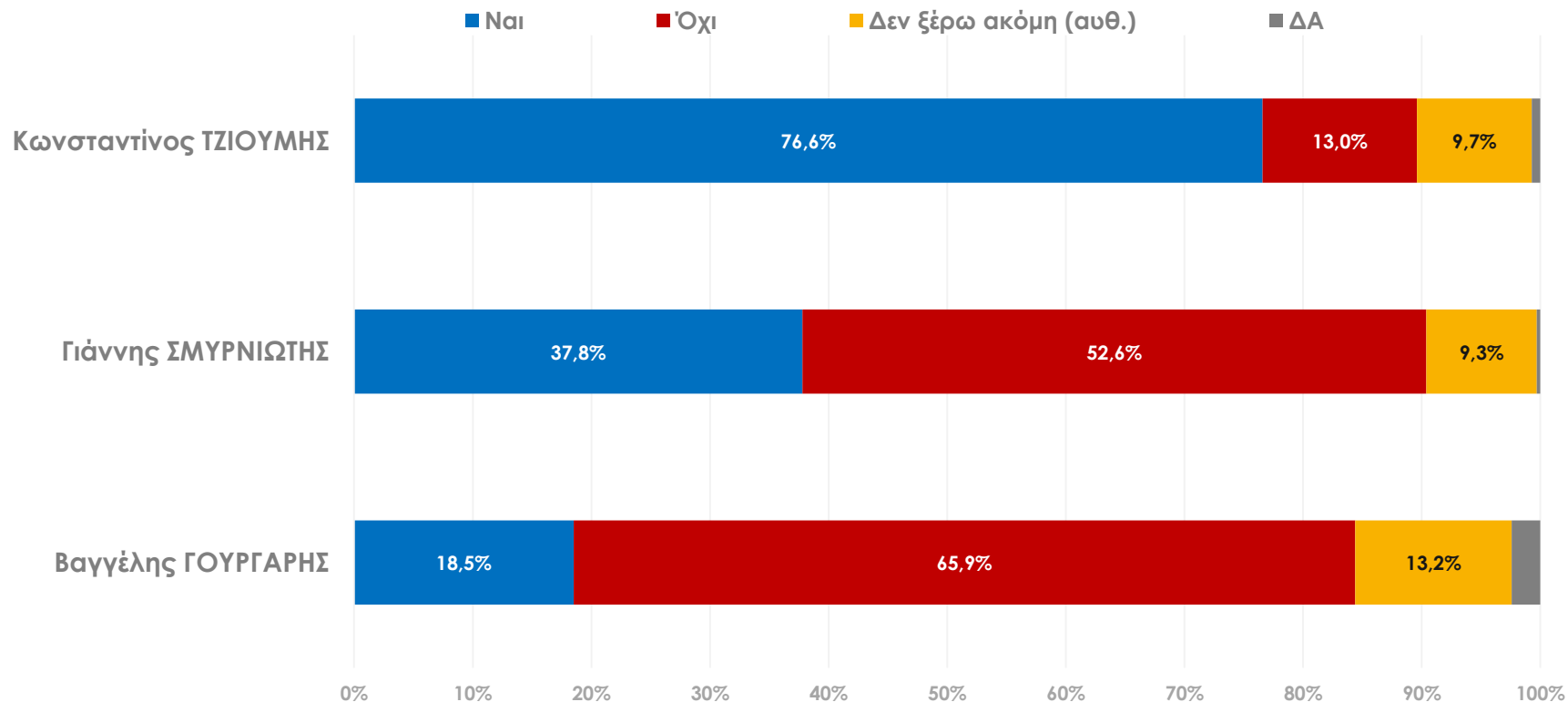
	ΣΥΝΟΛΟ	Περιοχής άσκησης εκλογικού δικαιώματος	
		Δ.Ε. Τρίπολης	Άλλες Δ.Ε.
Θετική	38,6%	37,3%	42,8%
Ούτε θετική, ούτε αρνητική (αυθ.)	9,8%	11,1%	5,4%
Αρνητική	51,6%	51,6%	51,8%
ΣΥΝΟΛΟ	100,0%	100,0%	100,0%

Αναγνωρισιμότητα: **64,0%**

Ισοζύγιο θετικής – αρνητικής γνώμης: **-13,0**

Πρόθεση ψήφου δημοτικών εκλογών

Δυνητική ψήφος: Θα μπορούσατε να ψηφίσετε...



Βάση: όσοι γνώριζαν τους υποψηφίους και είχαν σχηματίσει γνώμη

Συλλογή δεδομένων 30/5-1/6/22

Στη διάθεσή σας

Η έκθεση αποτελεσμάτων σχεδιάστηκε από την RASS ΑΕ, αποκλειστικά για τον ανάδοχο της έρευνας.

Στοιχεία επικοινωνίας:

RASS ΑΕ

Ακτή Ποσειδώνος 10,

185 31 Πειραιάς

Τηλ.: 210 41 97 100

contact@rass.gr