



Curitiba-PR

PESQUISA ELEITORAL



O **Instituto Opinião** é uma empresa especializada em Pesquisas Quantitativas e Qualitativas no âmbito de avaliação mercadológica, social, ambiental, eleitoral e governamental, atuando há 12 anos no mercado brasileiro, com pesquisas aplicadas em 18 Estados e mais de 200 municípios pelo Brasil.

Nossa equipe é composta por profissionais qualificados e especializados em Análise de Dados, Estatística e Comportamento Eleitoral, visando a qualidade na análise de resultados.

Estados onde já atuamos

- **Dias de Coleta:** 16 a 19 de outubro de 2020;
- **Município:** Curitiba - PR;
- **Questionário:** Quantitativo domiciliar;
- **Amostragem:** 1.220 moradores, com idade acima de 16 anos;
- **Divisão do Município:** Dez regiões, as amostras dos setores calculadas a partir dos dados censitários do IBGE mais recentes e de eleitores do município apresentados pelo TRE-PR;
- **Estimativa de Erro:** 2,81 % com 95% de confiabilidade para a média geral da pesquisa. Por razões estatísticas, a margem de erro por setor possui estimativas distintas;
- **Metodologia Aplicada:** Levantamento estatístico por aferição proporcional e estratificada;
- **Coleta dos Dados:** Sorteios aleatórios, sistemático, com critério de divisão geográfica, faixa etária e classificação socioeconômica;
- **Equipe Responsável:**
Arilton Freres – Sociólogo
Augusto Rocha - Estatístico
- **Pesquisadores:** Equipe própria do Instituto Opinião treinada para esse tipo de pesquisa;
- **Registro da Empresa junto ao CONRE 3: 6650 / 12**

PESQUISA COM REGISTRO ELEITORAL

Pesquisa com registro no Tribunal Superior Eleitoral sob número de identificação: PR 01273/2020

DIVISÃO GEOGRÁFICA DOS SETORES PARA CURITIBA - PR

SETOR 1:

Bairro Novo: Ganchinho, Sitio Cercado, Umbará entre outros.

SETOR 2:

Boa Vista: Abranches, Atuba, Bacacheri, Bairro Alto, Barreirinha, Boa Vista, Cachoeira, Pilarzinho, Santa Cândida, São Lourenço, Tabuão, Tarumã, Tingui entre outros.

SETOR 3:

Boqueirão: Alto Boqueirão, Xaxim, Hauer entre outros.

SETOR 4:

Cajuru: Capão da Imbuia, Guabirota, Jd. Das Américas Uberaba entre outros.

SETOR 5:

CIC: Augusta, Riviera, São Miguel entre outros.

SETOR 6:

Fazendinha/Portão: Água Verde, Guairá, Parolin, Santa Quitéria, Seminário Vila Izabel entre outros.

SETOR 7:

Matriz: Ahú, Alto da glória, Alto da XV, Batel, Bigorriho, Bom Retiro, Cabral, Centro, Centro Cívico, Cristo Rei, Hugo Lange, Jd. Botânico, Jd. Social, Juvevê, Prado Velho, Mercês, Rebouças, São Francisco entre outros.

SETOR 8:

Pinheirinho: Capão Raso, Fanny, Lindóia, Novo Mundo entre outros.

SETOR 9:

Santa Felicidade: Butiatuvinha, Campina do Siqueira, Campo Comprido, Cascatinha, Lamenha Pequena, Mossunguê, Orleans, Santo Inácio, São Braz, São João, Vista Alegre entre outros.

Setor 10:

Tatuquara: Campo do Santana, Caximba entre outros.

PROPRIEDADES DA AMOSTRA

SEXO	MASCULINO	46.1%
	FEMININO	53.9%

SETOR	SETOR 1	7,9%
	SETOR 2	13,6%
	SETOR 3	10,8%
	SETOR 4	11,8%
	SETOR 5	9,4%
	SETOR 6	13,3%
	SETOR 7	11,2%
	SETOR 8	9,2%
	SETOR 9	8,5%
	SETOR 10	4.47%

FAIXA ETÁRIA	16-24 ANOS	10.7%
	25-34 ANOS	20.4%
	35-44 ANOS	21.5%
	45-59 ANOS	26.6%
	60 OU MAIS	21.1%
GRAU DE INSTRUÇÃO	ANALFABETO/LÊ E ESCREVE	2.0%
	FUNDAMENTAL COMPLETO/INCOMPLETO	20,20%
	ENSINO MÉDIO COMPLETO/INCOMPLETO	41,90%
	SUPERIOR COMPLETO/INCOMPLETO	35.9%
RENDA MENSAL	ATÉ 1 SALÁRIO MÍNIMO	2.0%
	1 A 2 SALÁRIOS MÍNIMOS	20,20%
	2 A 5 SALÁRIOS MÍNIMOS	41,90%
	MAIS DE 5 SALÁRIOS MÍNIMOS	35.9%

DADOS TÉCNICOS

METODOLOGIA DE PESQUISA:

Pesquisa quantitativa, por amostragem, com aplicação de questionário estruturado, com perguntas abertas e fechadas, e abordagem domiciliar. A pesquisa teve como população alvo os moradores dos municípios de Curitiba - PR e foi realizada uma amostragem aleatória em três estágios: proporcional, simples e sistemática, baseada em uma margem de erro de 2,81% e intervalo de confiança de 95%, resultando em 1.220 moradores.

PLANO AMOSTRAL E PONDERAÇÃO QUANTO A SEXO, IDADE, GRAU DE INSTRUÇÃO E NÍVEL ECONÔMICO DO ENTREVISTADO; INTERVALO DE CONFIANÇA E MARGEM DE ERRO:



A amostra foi distribuída de forma proporcional ao peso de cada bairro da cidade (IBGE/2010). Dentro dos bairros foram sorteadas quadras, sendo que nas quadras sorteadas, os domicílios foram selecionados por amostragem sistemática. Foi realizada apenas uma entrevista por residência com o morador, apto a responder a pesquisa. Para obter o resultado global, os resultados encontrados no campo foram ponderados por sexo, faixa etária e grau de instrução, de acordo com os dados obtidos e divulgados pelo TSE/MAIO de 2020 e de nível econômico per capita de acordo com dados do IBGE, 2014, para o município de Curitiba - PR.

SISTEMA INTERNO DE CONTROLE E VERIFICAÇÃO

Devidamente identificados, treinados e especializados para a função. Os entrevistadores são acompanhados em campo por um supervisor, o qual tem como função controlar, verificar e fiscalizar in loco a aplicação dos questionários, cumprindo-se rigorosamente a estratificação disponibilizada no plano amostral. Cada supervisor é responsável por um número máximo de 4 entrevistadores. Todos os questionários são aplicados de forma presencial, domiciliar, com a utilização de tablet e software próprio para a função. Graças ao sistema, garantimos que todas as entrevistas serão gravadas além dos questionários, os áudios e os pontos de localização geográficos pelo GPS (latitude e longitude), garantindo assim, maior precisão no controle e validação dos dados coletados. A equipe de Verificação confere no mínimo de 30% das entrevistas nos endereços, in loco. Ainda durante a coleta, ao menos 60% dos questionários de cada entrevistador são submetidos a nova checagem, através de audição das entrevistas, verificando se a aplicação foi correta e orientando o supervisor em caso de inconformidade para reaplicação correta. Por fim, os dados serão compilados, analisado e validados no cumprimento de todas as cotas (ponderações de setor, sexo, idade, escolaridade e renda).

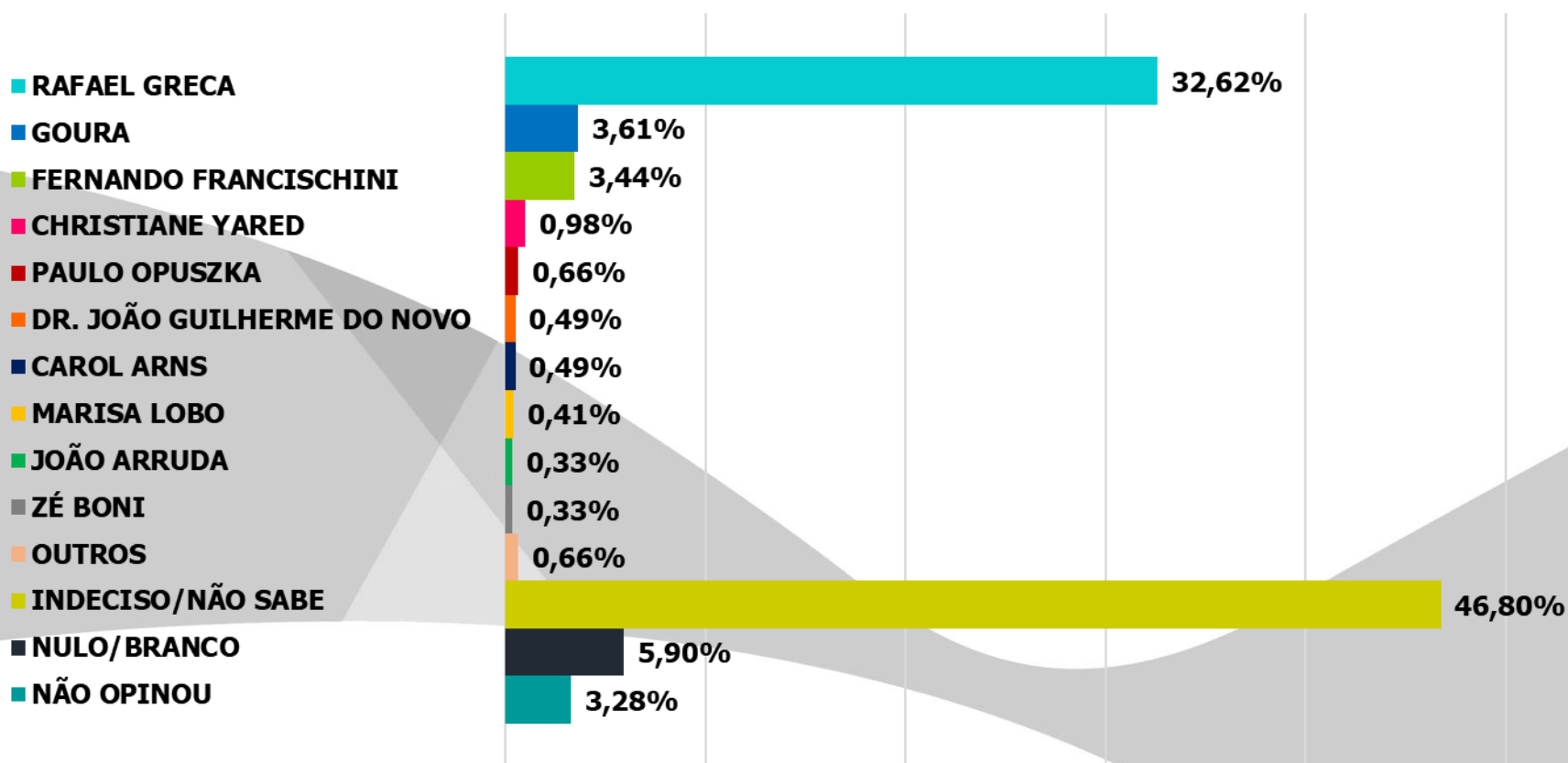


ELEIÇÕES MUNICIPAIS 2020



PERGUNTA 1:

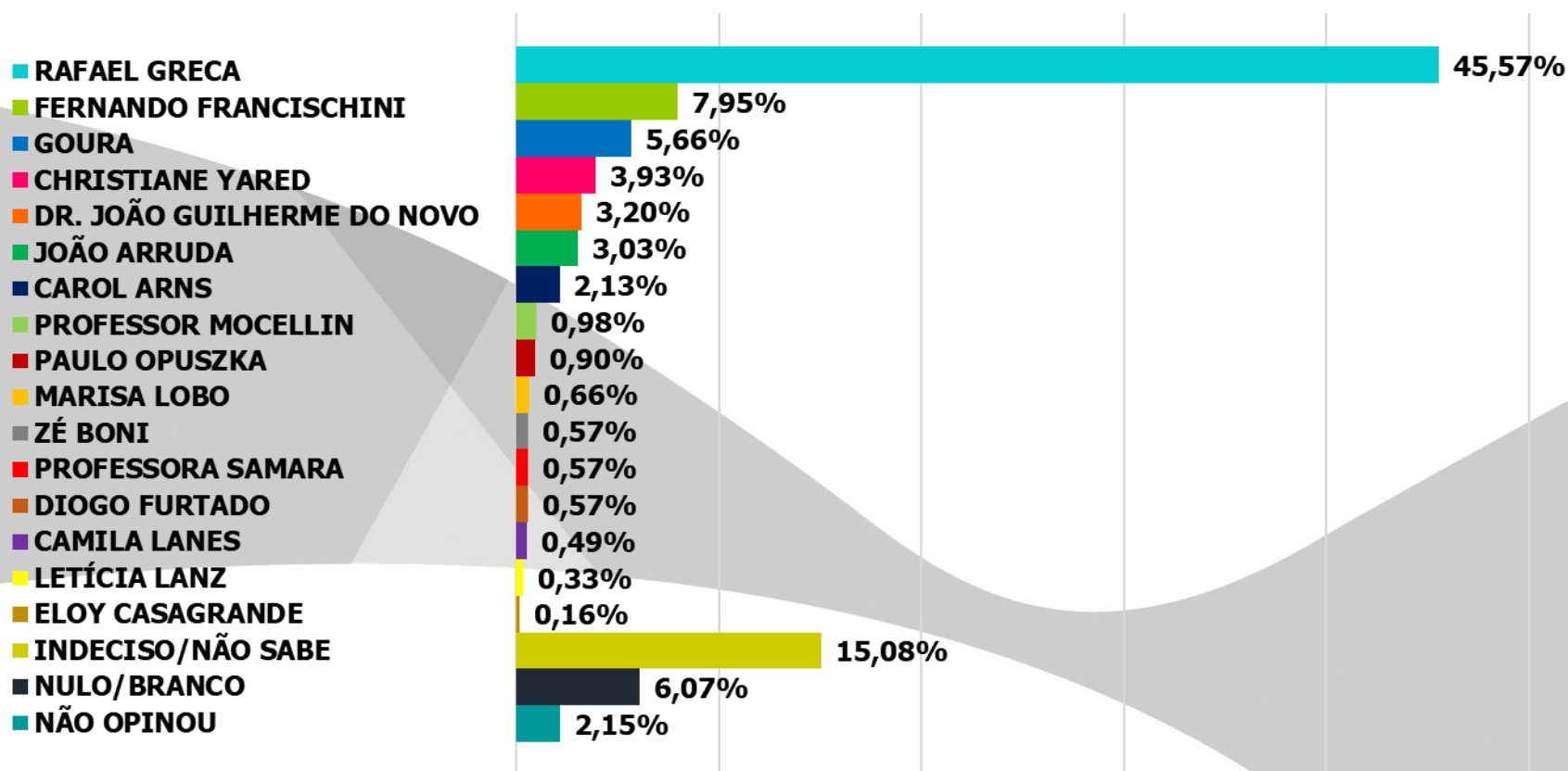
SE A ELEIÇÃO PARA PREFEITO DE CURITIBA FOSSE HOJE, EM QUEM VOCÊ VOTARIA? (ESPONTÂNEA)



OUTROS: DIOGO FURTADO - LETÍCIA LANZ - PROFESSOR MOCELLIN - CÁSSIO - PROFESSORA SAMARA - REQUIÃO

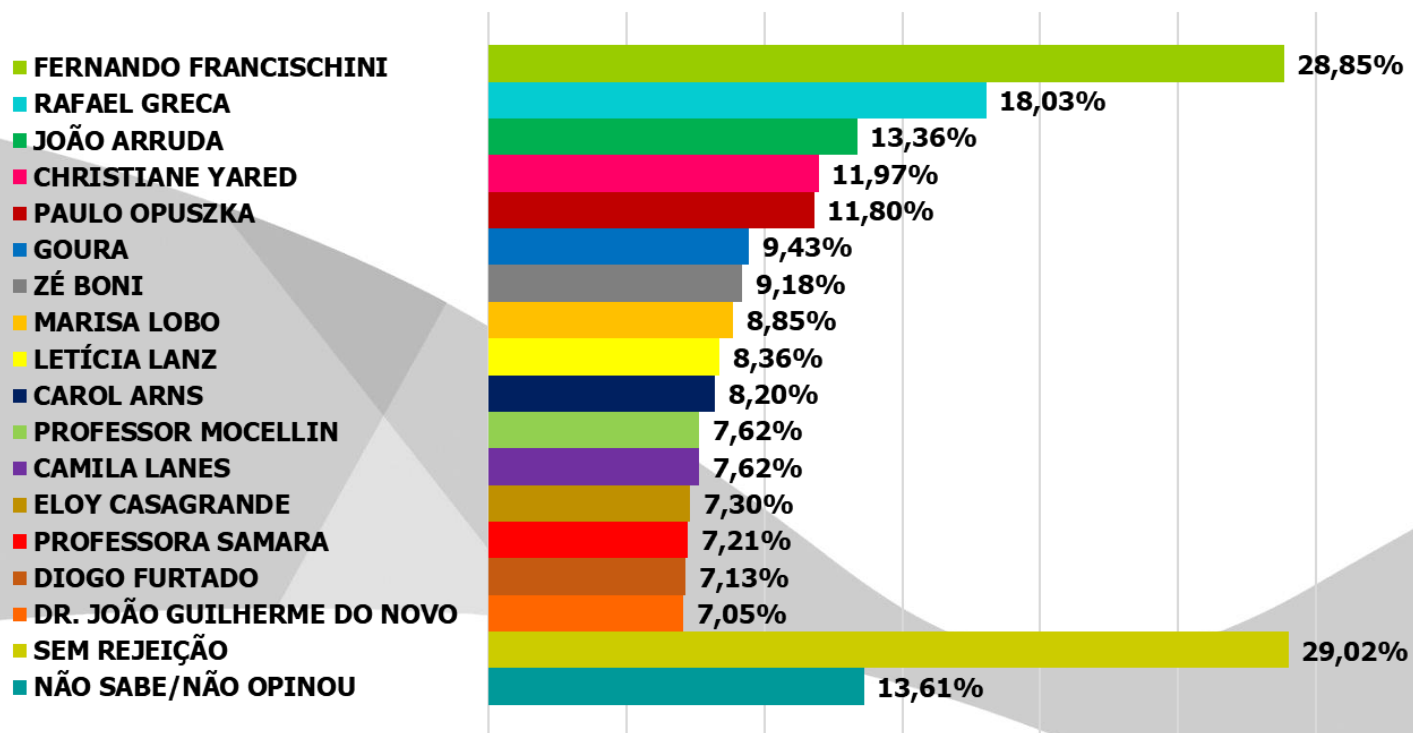
PERGUNTA 2:

SE A ELEIÇÃO PARA PREFEITO DE CURITIBA FOSSE HOJE E FOSSEM ESSES OS CANDIDATOS, EM QUEM VOCÊ VOTARIA? (ESTIMULADA)



PERGUNTA 3:

AGORA, SE A ELEIÇÃO FOSSE HOJE E FOSSEM ESSES OS CANDIDATOS, EM QUEM VOCÊ JAMAIS VOTARIA PARA PREFEITO DE CURITIBA? (REJEIÇÃO MÚLTIPLA)



NESTA PERGUNTA O ELEITOR PODERIA APONTAR MAIS DE UM CANDIDATO E POR ESSE MOTIVO A SOMA DO RESULTADO PODE SER MAIOR QUE 100%



www.opiniaopesquisas.com.br