

Hugo Haime & Asociados.

Febrero 2017

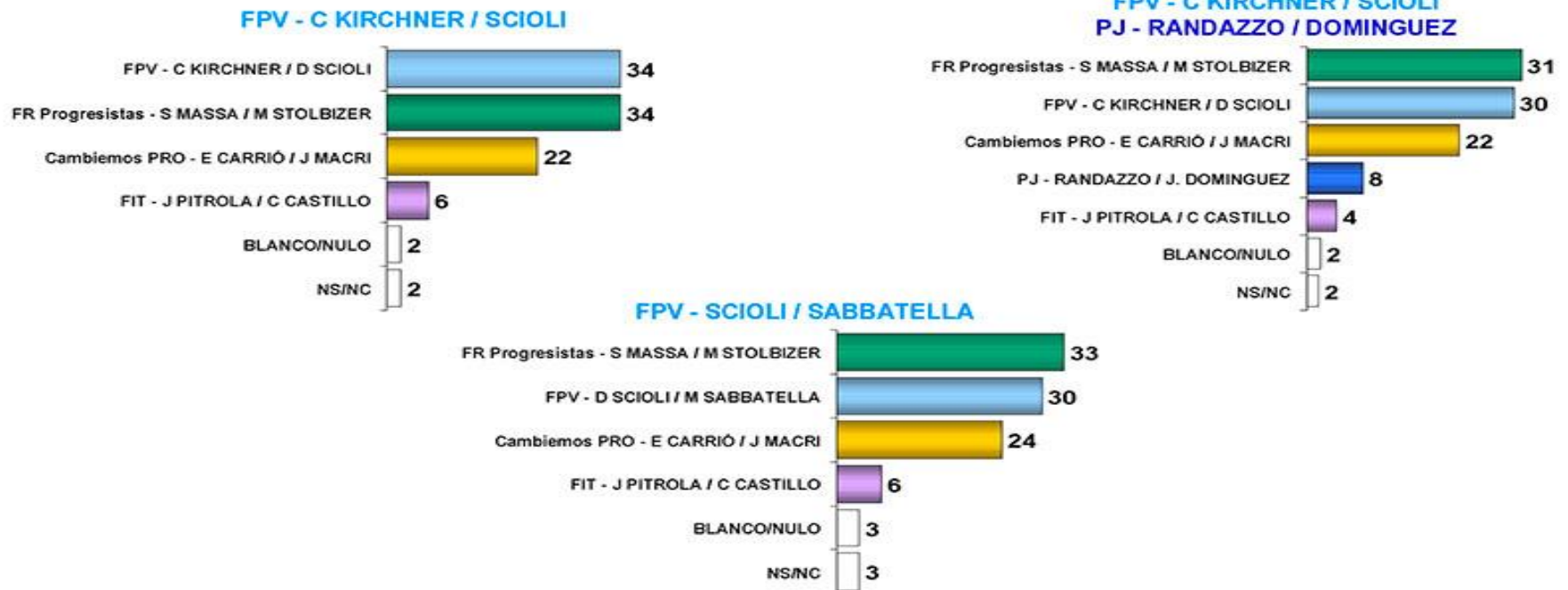
Ficha técnica

- * Dirección: Hugo Haime & Asociados.
 - * Relevamiento: 9 al 17 de Febrero de 2017.
 - * Universo: Población residente en la Provincia de Buenos Aires, de 16 años o más en condiciones de vota.
 - * Diseño muestral: Estratificado por zona con cuotas de edad y sexo ajustadas a parámetros poblacionales.
 - * Total de casos: 1.000.
 - * Máximo error de estimación: ± 3.16 puntos porcentuales ($k=95,5\%$) para variables de nivel de medición ordinal o menor, con total de casos como base de cálculo y bajo el supuesto de selección aleatoria simple sin considerar efecto de diseño (deff)
- * Casos
- Conurbano: 500 encuestas domiciliarias.
- Grandes Ciudades del Interior: 150 encuestas telefónicas Sistema CATI con encuestador telefónico.
- Resto del interior: 350 encuestas telefónicas Sistema CATI con encuestador telefónico.



PROVINCIA DE BUENOS AIRES

Voto a Senador Nacional si las elecciones fueran hoy
 ESCENARIOS CON PRIMER Y SEGUNDO CANDIDATO
 Guiada, excluyente



Todas las hipótesis peronistas y una conclusión: Elisa Carrió no le gana a Cristina Fernández de Kirchner hoy día, Sergio Massa está empatando.

Hugo Haime & Asociados.

Febrero 2017

Hay un dato clave en la vasta encuesta de opinión pública que realizó Hugo Haime, y es el siguiente cuadro:

Percepción del estado de ánimo de la población:

50% se dice con Bronca.

30% se dice Triste y Desanimada.

16% se dice Contenta y/o Esperanzada.

4% No sabe/No contesta.

[haime1.jpg](#)



	Total	Localidad		Sexo		Edad			NES				Aprobación Macri			Voto Presidente Primera vuelta						Voto Presidente Ballotage				Segmentos					
		Conurbano	Resto	Varón	Mujer	16-29	30-49	50+	Bajo	Bajo Medio	Medio	Alto	Si	No	Ns/Nc	Scioli	Macri	Massa	Stolizer	R. Saa	Del Caño	Resto	Scioli	Macri	Resto	Adh. Pleno	Adh. Críbic	Opos. Bland	Opos. Duro		
Total	100,0	100,0	100,0	100,0	100,0	100,0	100,0	100,0	100,0	100,0	100,0	100,0	100,0	100,0	100,0	100,0	100,0	100,0	100,0	100,0	100,0	100,0	100,0	100,0	100,0	100,0	100,0	100,0	100,0	100,0	100,0
CON BRONCA	49,5	52,9	44,2	46,0	52,8	53,3	51,6	42,8	64,9	46,8	40,6	45,6	35,0	59,4	22,2	60,8	34,4	51,3	47,7	52,9	43,8	58,7	60,6	36,1	63,2	23,9	39,4	56,2	62,0		
TRISTE Y DESANIMADA	30,3	27,5	34,7	33,7	27,2	27,7	34,3	28,0	23,4	36,0	29,7	28,6	22,4	34,6	36,1	34,3	28,9	26,5	23,3	5,3	42,2	27,1	32,7	29,2	24,5	24,7	28,7	31,6	32,6		
CONTENTA Y ESPERANZADA	16,2	13,6	20,1	16,3	16,1	14,3	12,1	23,5	9,4	14,4	21,4	24,2	37,6	4,4	7,0	3,4	30,7	16,9	29,0	41,8	7,5	9,4	5,1	28,3	8,6	44,7	26,2	7,3	4,4		
NSNC	4,0	6,0	0,9	4,0	4,0	4,8	2,1	5,7	2,2	2,8	8,3	1,6	5,0	1,6	34,7	1,4	6,0	5,4			8,6	4,8	1,6	6,4	3,6	6,7	5,7	4,9	1,0		

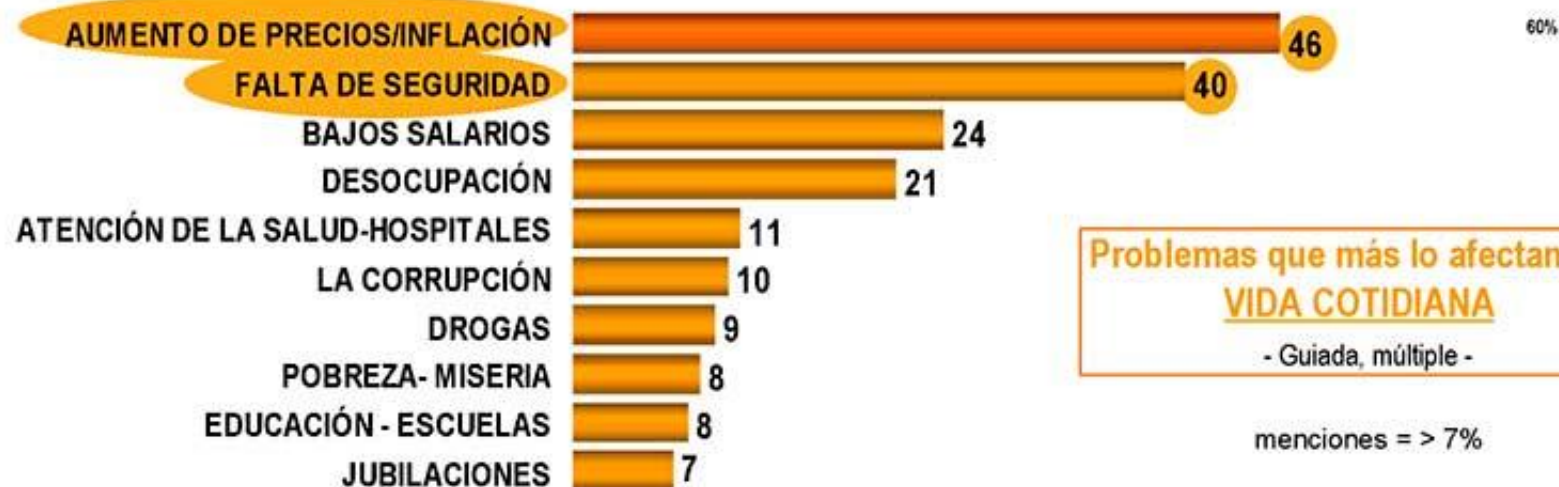
PROVINCIA DE BUENOS AIRES



Problemas más importantes de la **PROVINCIA**

- Guiada, múltiple -

menciones = > 7%



Problemas que más lo afectan en la **VIDA COTIDIANA**

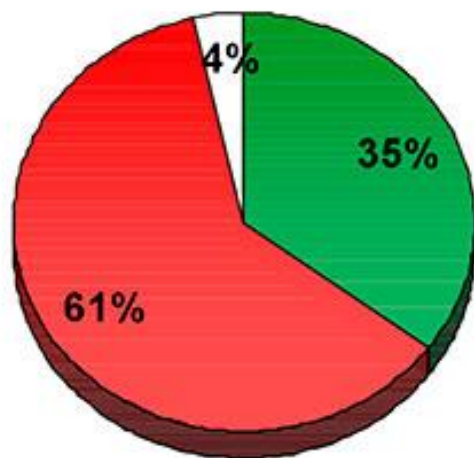
- Guiada, múltiple -

menciones = > 7%

[haime3.jpg](#)

PROVINCIA DE BUENOS AIRES

Aprobación / Desaprobación de la gestión del Presidente Mauricio Macri



■ APRUEBA ■ DESAPRUEBA □ NS/NC



	S 16	F 17
— Aprueba	46	35
— Desaprueba	48	61
Ns/Nc	6	4

[haime4.jpg](#)



PROVINCIA DE BUENOS AIRES



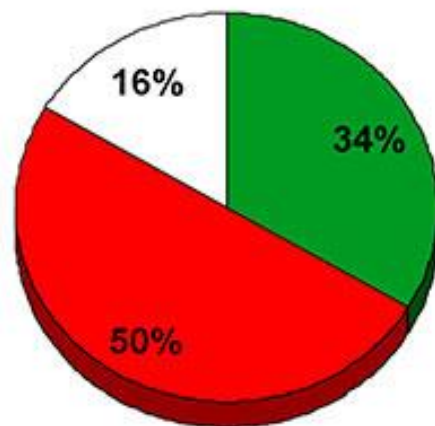
Posición Frente al Gobierno Nacional

- Guiada, excluyente -

■ ADHERENTE

■ OPOSITOR

□ NS/NC



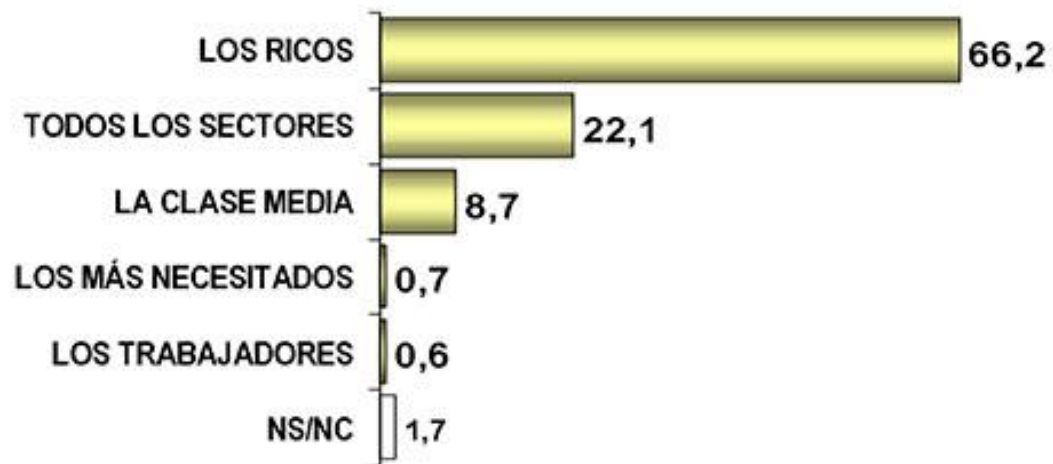
	S 16	F 17
Adherente	50	34
Opositor	50	50
Ns/Nc	0	16

[haime5.jpg](#)



PROVINCIA DE BUENOS AIRES

¿Para que sector social gobierna el Presidente Macri? Guiada, Excluyente

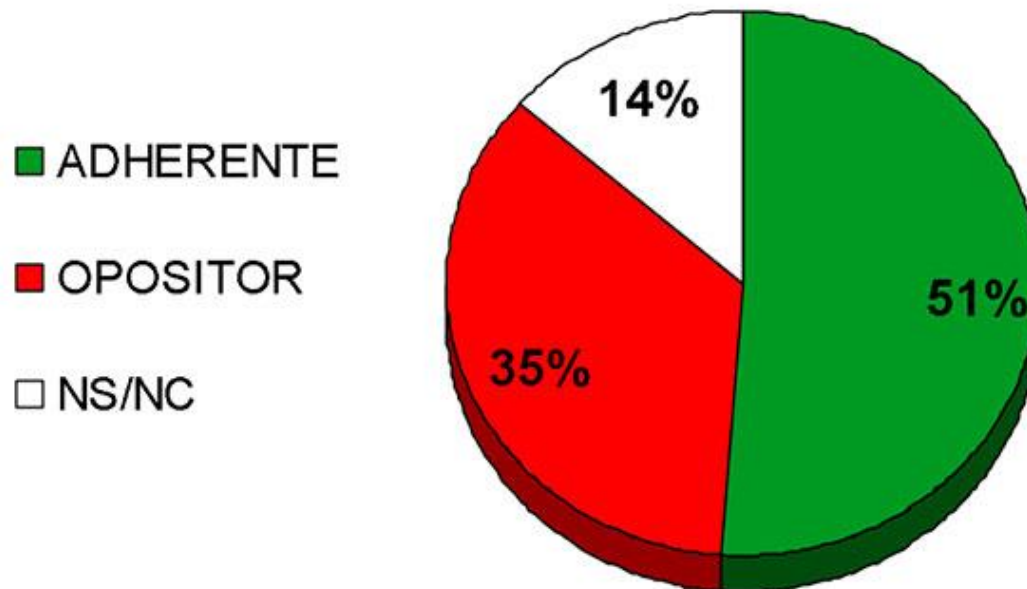


Evolución (*)	S	F
	16	17
	%	%
LOS RICOS	57,3	66,2
TODOS LOS SECTORES	33,3	22,1
LA CLASE MEDIA	6,9	8,7
LOS MÁS NECESITADOS	0,5	0,7
LOS TRABAJADORES	0,9	0,6
NS/NC	1,1	1,7

PROVINCIA DE BUENOS AIRES

Posición Frente al Gobierno Provincial de Vidal

- Guiada, excluyente -



[haime8.jpg](#)

PROVINCIA DE BUENOS AIRES

¿Quién le puede ganar a Cristina Kirchner?

Guiada, excluyente

