



Estimado/a:

Le abrimos una cuenta sueldo en el banco **HSBC**.

La tarjeta de débito llegará a su domicilio. El correo OCA realizará tres visitas, en caso de no encontrarlo le enviarán el plástico a la sucursal de OCA más cercana a su domicilio.

### OPCIONES PARA RETIRAR EFECTIVO **SIN** HABER RECIBIDO LA TARJETA DE DÉBITO:

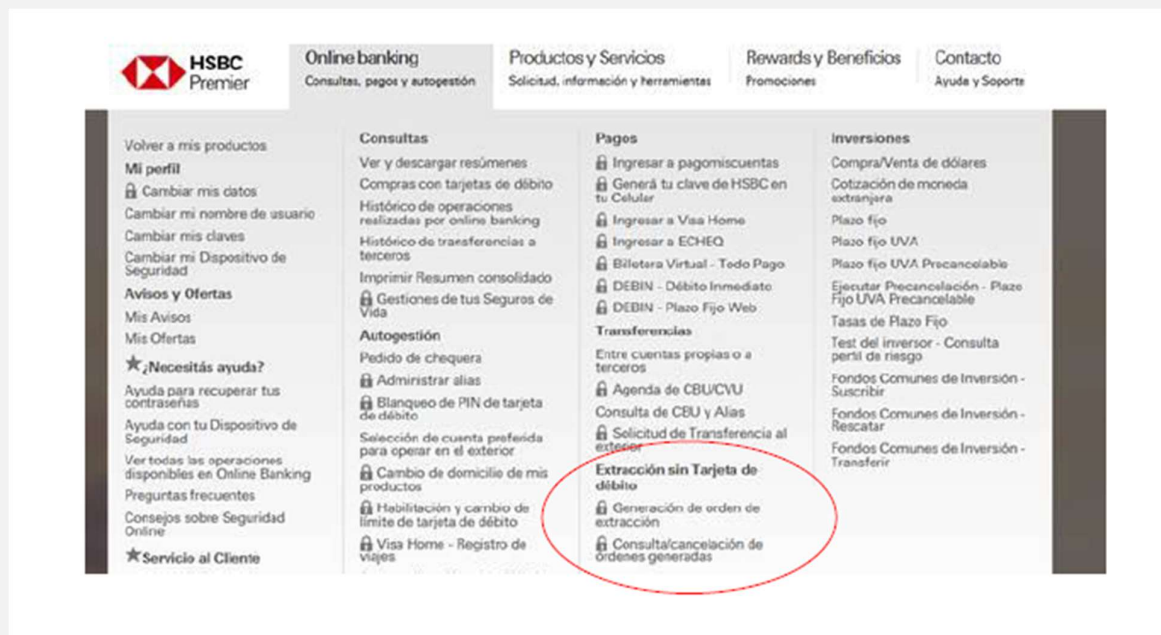
#### Presencial:

Solicitar turno en cualquier sucursal HSBC para Sector Comercial en este enlace:

<https://www.argentina.hsbc.com.ar/Formulario/A6958/formulario.html?WT.ac=HBAR:TURNOS:SOLICITUD:FORM> y solicitar allí una *Orden de Extracción*, de esta forma puede retirar su sueldo sin Tarjeta de Débito en mano.

#### Online:

1. Enviar un correo desde tu propia casilla de mail a [contactenos@hsbc.com.ar](mailto:contactenos@hsbc.com.ar)  
Colocar en el asunto "Trámite tarjeta de débito" y adjuntar foto de DNI (frente y dorso)
2. Con esa información, dentro de las 24hs hábiles, te enviarán un mail con la información que necesitarás para comenzar con la registración de tu Home Banking tanto de manera online como descargando su aplicación en tu celular.
3. Una vez que accedas, deberás descargar la aplicación HSBC Mobile Banking en tu celular. Te permitirá acceder a tu Token de Seguridad, dato requerido para una extracción de efectivo sin tarjeta.
4. Realizar una extracción sin tarjeta desde tu Home Banking. Ingresá a Online Banking, en el desplegable de "Pagos" encontraras la opción:



SISTEMAS TEMPORARIOS S.A. Administración: Concepción Arenal 3732 CABA (C1427EKF)  
Ciudad de Buenos Aires - Argentina - Tel. (011) 5239-5850 al 99  
Empresa de Servicios Eventuales  
Habilitación del Ministerio de Trabajo N° 1083 dec.1694/06

## #PAEUNE AL MUNDO


[www.pae.cc](http://www.pae.cc)






Elegí Generación de orden de extracción y seguí estos pasos:

Generá el Código de Extracción desde HSBC en tu Celular



- 1 Desde el menú "Extracción sin Tarjeta", seleccioná la opción "Extracciones Propias".
- 2 Elegí la cuenta de origen, el monto de la extracción que debe ser múltiplo de 100 y confirmá la operación.
- 3 Se generará el código de extracción y la fecha de vencimiento.
- 4 Recordá **guardar el Código de Extracción al momento de generarlo**, ya que será requerido al realizar la operación.

Para usar el Código de Extracción en el Cajero Automático



- 1 Hacé click en el botón **INICIAR** que aparece en el margen inferior derecho de la pantalla del Cajero Automático.
- 2 Seleccioná la opción Orden de Extracción. Luego ingresá:  
Tipo y Número de Documento.  
Importe autorizado a extraer.  
Código de Extracción.

## SI YA RECIBIÓ LA TARJETA DE DÉBITO:

### 1° PASO

Habilitarla: llamando al 0810-333-4722 opción 4. No atiende un operador, son solo contestar unas preguntas.

### 2° PASO

Blanquear su PIN, por cualquiera de estas tres opciones:

- Enviar mail a: [contactenos@hsbc.com.ar](mailto:contactenos@hsbc.com.ar) con el asunto "blanqueo de pin" y en el cuerpo de mail sus datos y copia de su DNI.
- Sacar turno por sucursal, solicitándolo en <https://www.argentina.hsbc.com.ar/Formulario/A6958/formulario.html?WT.ac=HBAR:TURNOS:SOLICITUD:FORM>
- Sólo si tiene usuario y clave, a través de Online Banking, puede ingresar y gestionarlo directamente, copiamos el print de la pantalla:

**SISTEMAS TEMPORARIOS S.A.** Administración: Concepción Arenal 3732 CABA (C1427EKF)  
Ciudad de Buenos Aires - Argentina - Tel. (011) 5239-5850 al 99  
Empresa de Servicios Eventuales  
Habilitación del Ministerio de Trabajo N° 1083 dec.1694/06

**#PAEUNE AL MUNDO**

[www.pae.cc](http://www.pae.cc)





**HSBC Premier**

**Online banking**  
Consultas, pagos y autogestión

**Productos y Servicios**  
Solicitud, información y herramientas

**Rewards y Beneficios**  
Promociones

**Contacto**  
Ayuda y Soporte

**Consultas**  
Ver y descargar resúmenes  
Compras con tarjetas de débito  
Histórico de operaciones realizadas por online banking  
Histórico de transferencias a terceros  
Imprimir Resumen consolidado  
Gestiones de tus Seguros de Vida

**Autogestión**  
Pedido de chequera  
Administración de alias  
**Blanqueo de PIN de tarjeta de débito**  
Selección de cuenta preferida para operar en el exterior  
Cambio de domicilio de mis productos  
Habilitación y cambio de límite de tarjeta de débito  
Visa Home - Registro de viajes

**Pagos**  
Ingresar a pagomiscuentas  
Generá tu clave de HSBC en tu Celular  
Ingresar a Visa Home  
Ingresar a ECHEQ  
Billetera Virtual - Todo Pago  
DEBIN - Débito Inmediato  
DEBIN - Plazo Fijo Web

**Transferencias**  
Entre cuentas propias o a terceros  
Agenda de CBU/CVU  
Consulta de CBU y Alias  
Solicitud de Transferencia al exterior

**Inversiones**  
Compra/Venta de dólares  
Cotización de moneda extranjera  
Plazo fijo  
Plazo fijo UVA  
Plazo fijo UVA Precancelable  
Ejecutar Precancelación - Plazo Fijo UVA Precancelable  
Tasas de Plazo Fijo  
Test del inversor - Consulta perfil de riesgo  
Fondos Comunes de Inversión - Suscribir  
Fondos Comunes de Inversión - Rescatar  
Fondos Comunes de Inversión - Transferir

### 3° PASO

Con el PIN obtenido en el blanqueo, acercarse con la tarjeta de débito habilitada a un Cajero Automático, colocarlo y seguir los pasos para elegir uno nuevo y definitivo; y extraer dinero.

Cualquier duda, contactarse al Centro de Administración de Personal al 0810-220-0210 o por mail a [cap@pae.cc](mailto:cap@pae.cc)

Muchas gracias,

**SISTEMAS TEMPORARIOS S.A.** Administración: Concepción Arenal 3732 CABA (C1427EKF)  
Ciudad de Buenos Aires - Argentina - Tel. (011) 5239-5850 al 99  
Empresa de Servicios Eventuales  
Habilitación del Ministerio de Trabajo N° 1083 dec.1694/06

**#PAEUNE AL MUNDO**

[www.pae.cc](http://www.pae.cc)

