



عضلات يدي القوية..





المعلمة: سآة الحسينان

أمي حبييتي...❤️

إليك هذا الملف الذي يحتوي الكثير من
الأنشطة المفيدة، لتسلى ولأنمي
عضلات يدي لتساعدني على الكتابة
بشكل جيد ❤️





المعلمة: سآة الحسنان

حببتي ماما..

سنلعب أنا وأنتِ بالمعجون وسنصنع منه أجمل الأشكال، ومن خلال ذلك ستتقوى عضلات يدي الصغيرة، وتصبح قوية مثل يدك الجميلة.... ♥

طريقة المعجون....

كأسان من الدقيق.

كأسان من الماء.

أربع ملاعق زيت .

نصف كأس ملح .

ثلاث ملاعق صغيرة ملح الليمون.

ملعقتان بودرة أطفال.

تحرك المقادير مع بعضها البعض حتى تتجانس، ثم ضعها على نار هادئة مع التحريك المستمر، حتى تصبح كتلة واحدة.


أخيراً توضع في علبة محكمة الإغلاق حتى لا يجف.



أمي يمكن أن نضيف خلفيات وإضافات
مثل: (أوراق الشجر، خرز، أزهار) مع
المعجون لتزيد من المتعة...

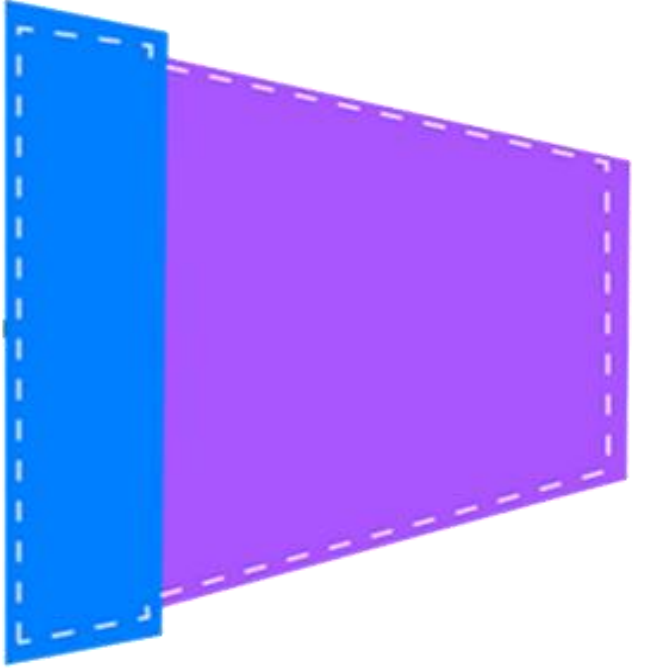



عبّر عن مشاعرك



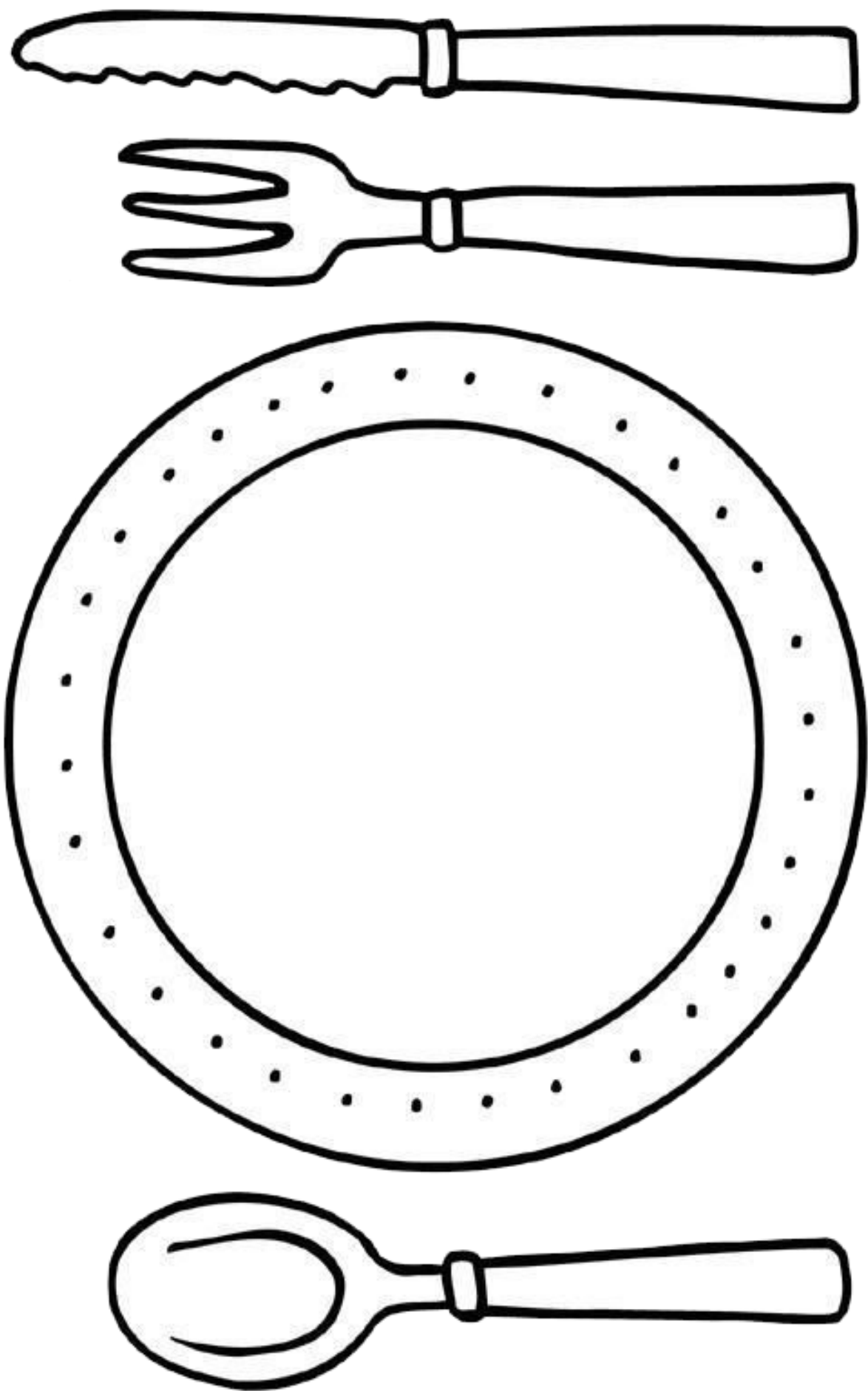
إعداد: سارة الحسينان

ماذا ستزرع في الاصيص؟



إعداد: سارة الحسينان

ماذا تصب أن تأكل على الغداء



إعداد: سارة الحسينان

اصنع مثلجات جميلة



إعداد: سارة الحسينان

كيف ستزين كوب الكعك؟



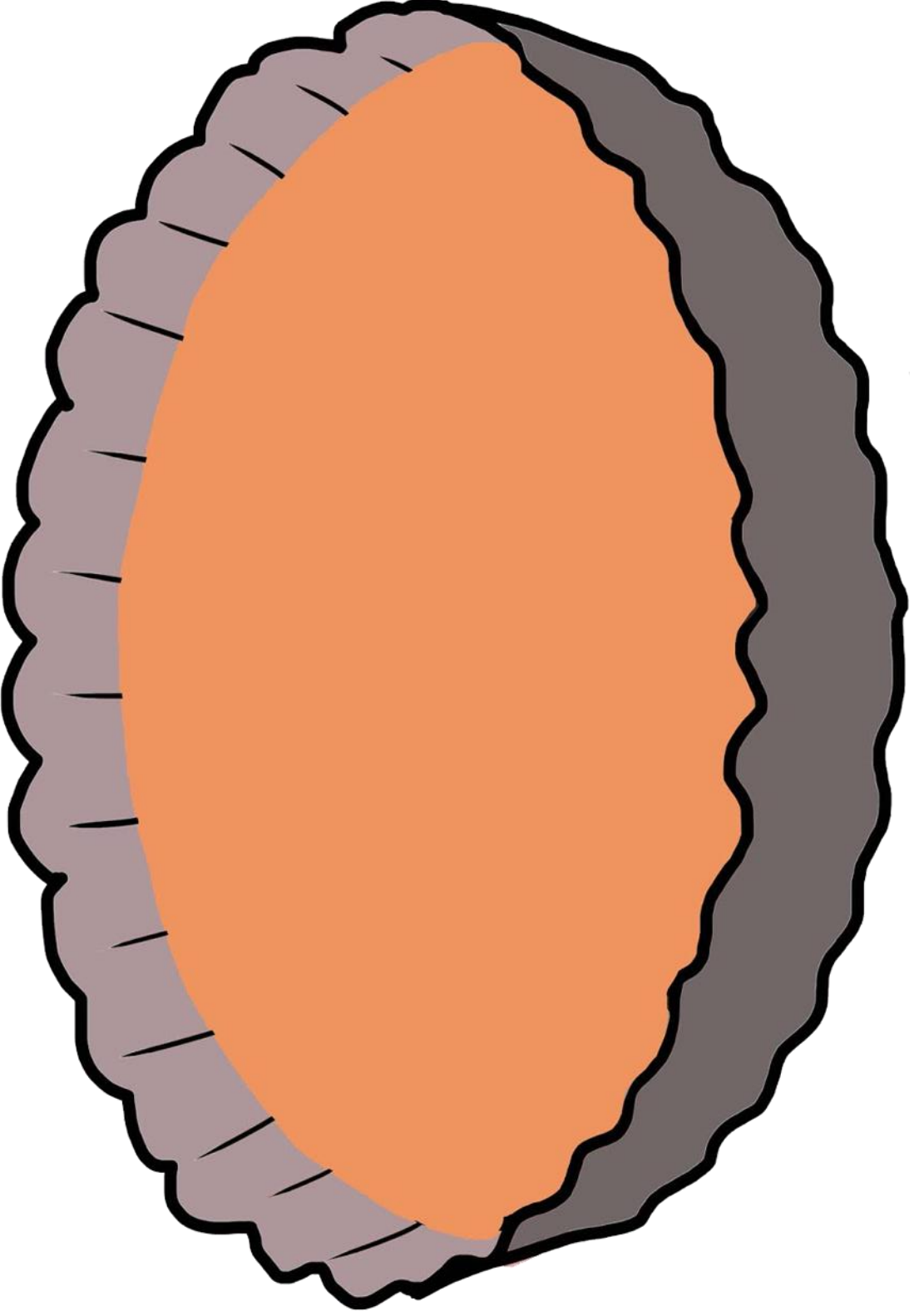
إعداد: سارة الحسينان

ضع لمستك الجميلة على الكعك

إعداد: سارة الحسينان





اصنع فطيرة جميلة




إعداد: سارة الحسينان

ضع ملامح الكلب



إعداد: سارة الحسينان

أمي كل ما نحتاجه هو أن نطبع الأوراق
ونغلفها بالتغليف الحراري أو نستخدم ورق
شفاف وقلم سبورة...





أمي أستطيع أن أبدأ بالخط
المستقيم ثم المنحني ثم المتعرج





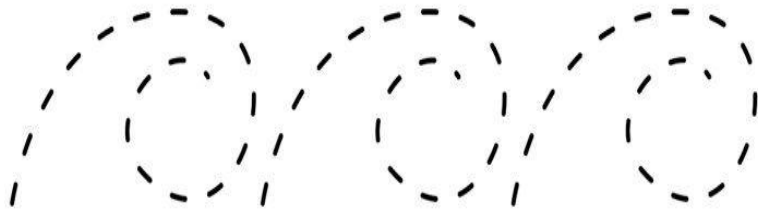

Name: _____

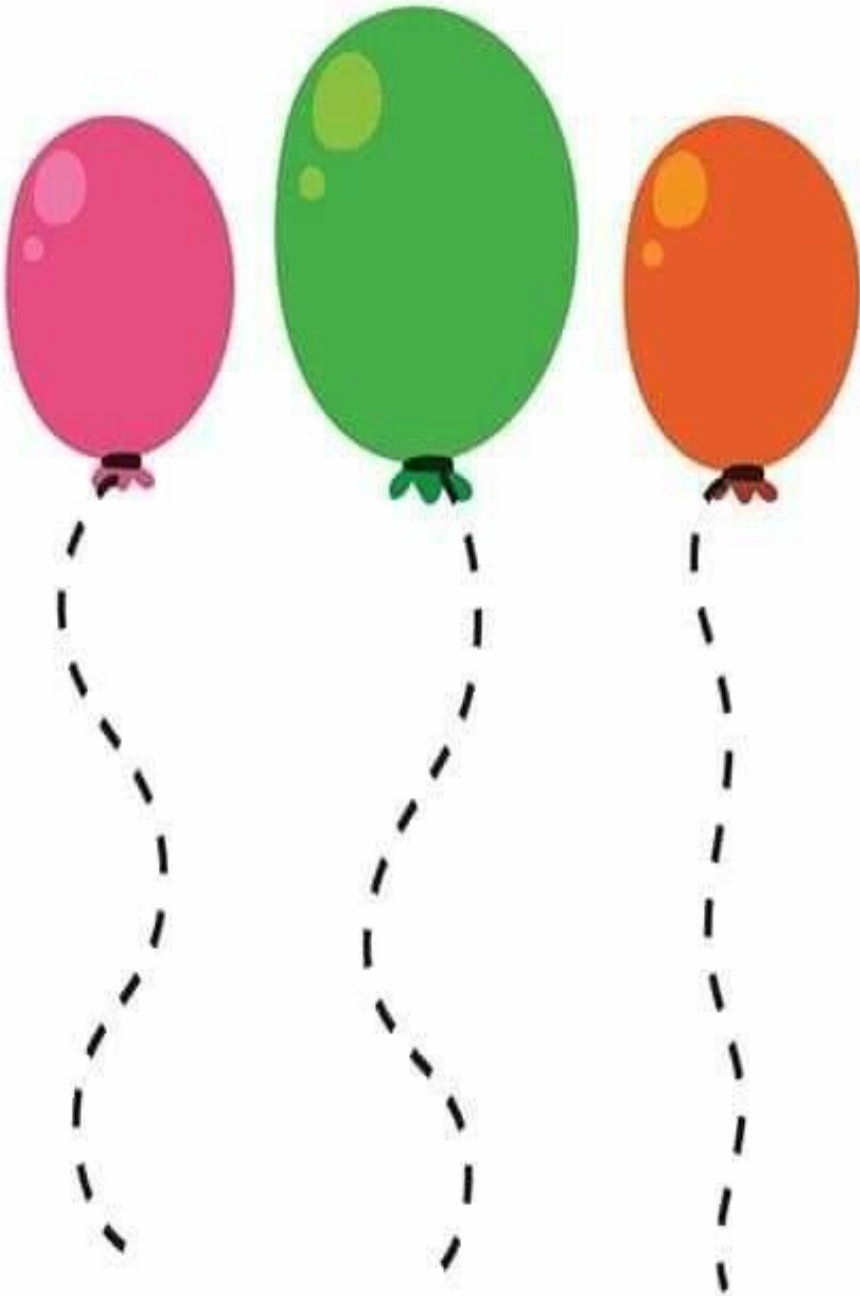



Trace the broken lines.



Name: _____

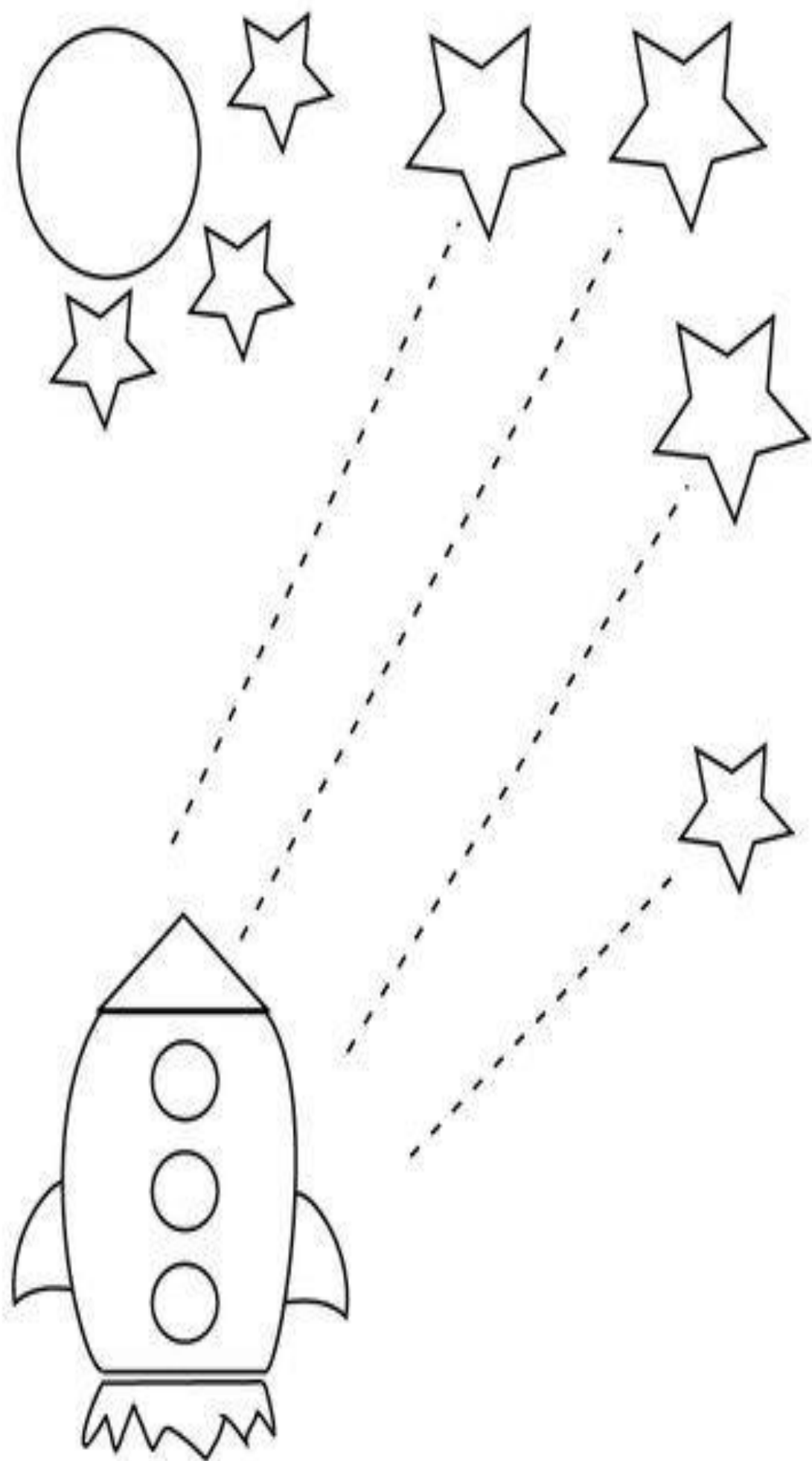
Trace the broken lines.












My Diagonal Lines

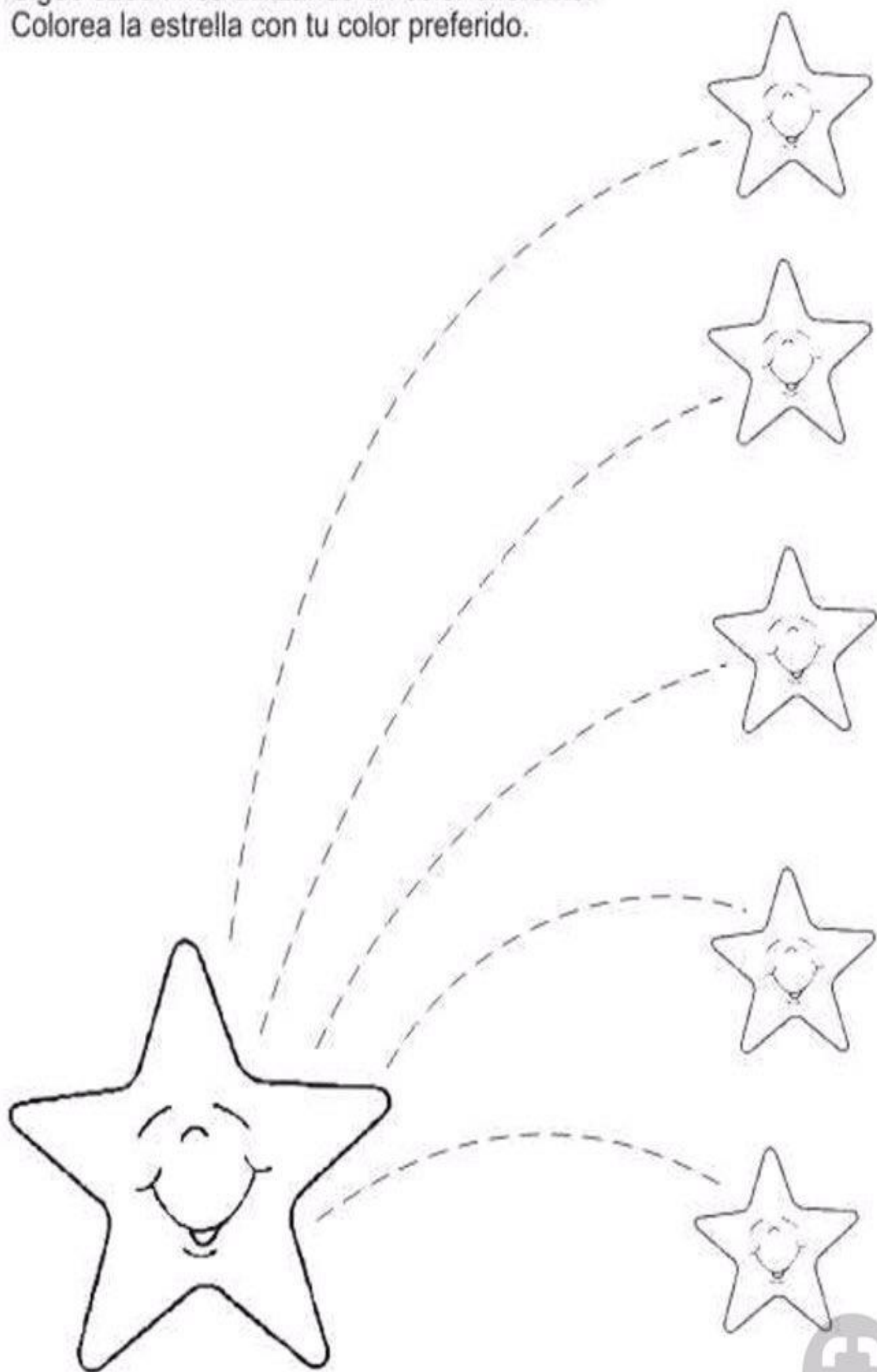



Straight Line Tracing







APRESTAMIENTO

Repasa las líneas punteadas en la dirección que indican las flechas.
Sigue cada línea utilizando un color diferente.
Colorea la estrella con tu color preferido.









Escola: _____



Aluno(a): _____

Turma: _____ Turno: _____

Atividades de Coordenação Motora

O macaquinho está louco pra pegar as bananas vamos ajuda-lo?

Cole papel picadinho ou feito bolinhas no pontilhado.



Capriche!

Acredite! Você consegue.





هنا يا أمي مجموعة من الأنشطة التي تنمي
عضلاتي الصغيرة ...



ينقل الطفل الكرات
من طبق إلى آخر
باستخدام يده



يشبك الطفل مشابك
الغسيل في طرف العلبة
أو الطبق.



المعلمة: سارة الحسينان



Sala de Recursos Forma de Oinar: Professora Ana Cláudia

يفتح ويفلق الطفل
أغطية العلب.



THEMAMASGIRLS.COM

يزرر الطفل القميص.



المعلمة: سارة الحسينان



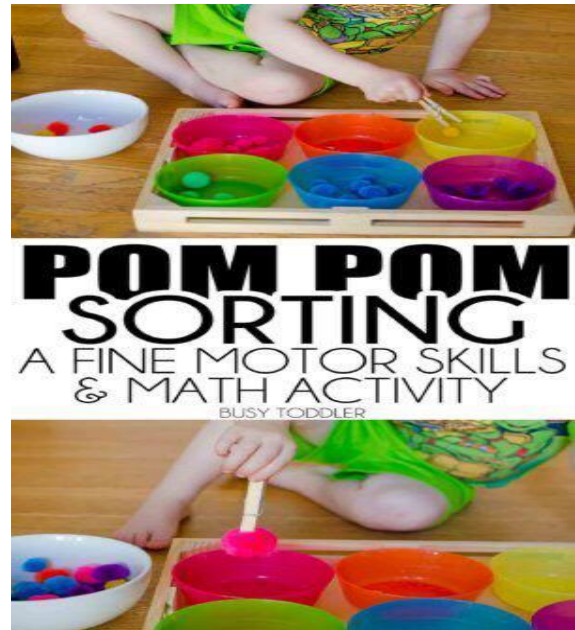
يربط الطفل
رباط الحذاء



يدخل الطفل المراز
داخل الأعواد



المعلمة: سارة الحسينان



يلتقط الكرات
الصفوف بواسطة
الملقط.



* يكون هذا النشاط
بملاحظة الأم وتعليم الطفل
طريقة مسك الدبوس من
المنطقة الآمنة وليس من
الجهة الأخرى.

يفرز الطفل الدبابيس



المعلمة: سارة الحسينان



يدخل الطفل الخيط
في الفراغات



يربط الطفل
الاسطوانة بالمطاط.

لكي نبدأ بنشاط القص لابد من أن نختار
المقص المناسب.....

يكون محدبًا من الأمام



أمي في البداية أستطيع
أن أتحكم في الورقة
الصغيرة ثم الورقة
الكبيرة



يمكن أن نقص خامات متنوعة مثل:
الأقمشة بأنواعها كالجوخ والخيش،
المزاز، أوراق الشجر، وغيرها.



المعلمة: سارة الحسينان



Fine Motor Skills Man
a Preschool Cutting Activity



MamaTeaches.com



Rainbow Straw
Scissor Skills



FROGSANDSNAILSANDPUPPYDOGTAIL.COM








Make a Sun
activity

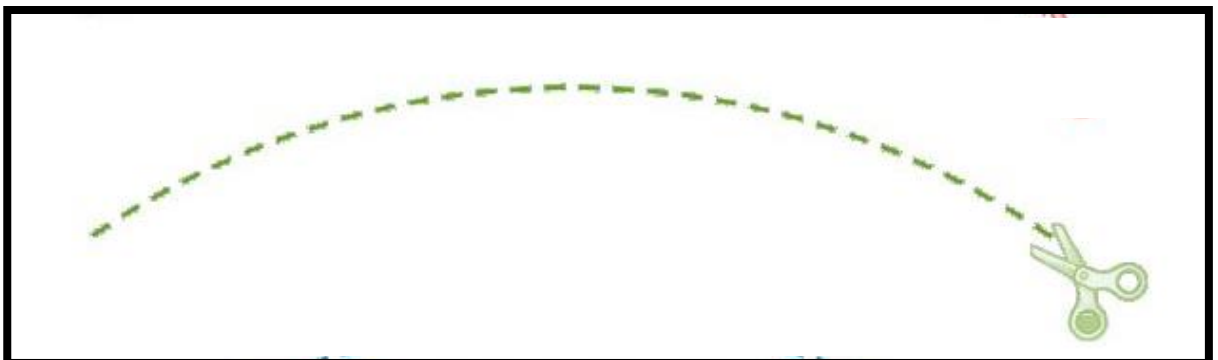
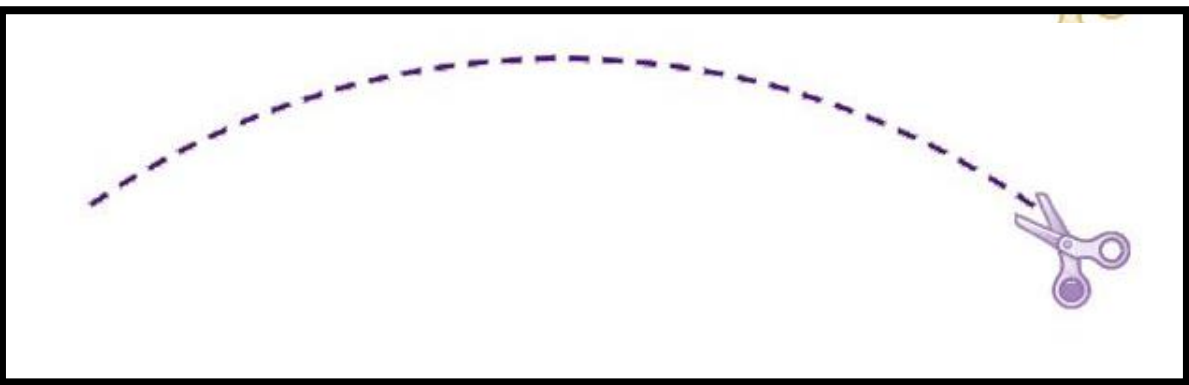
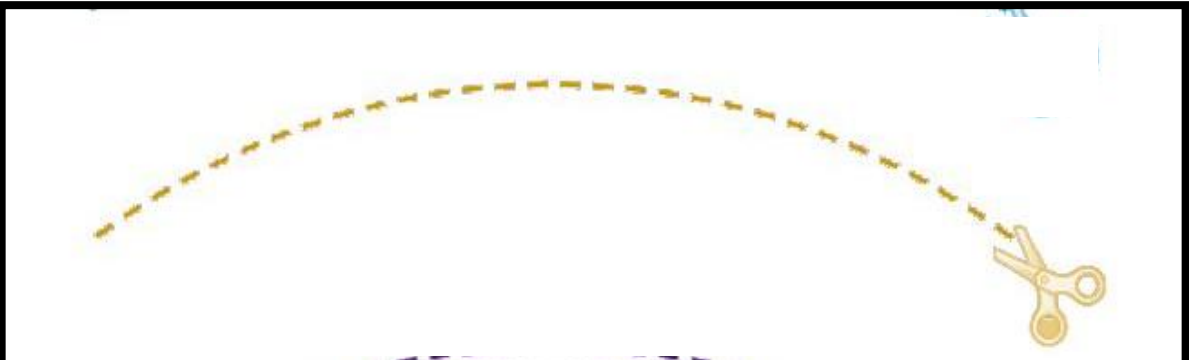
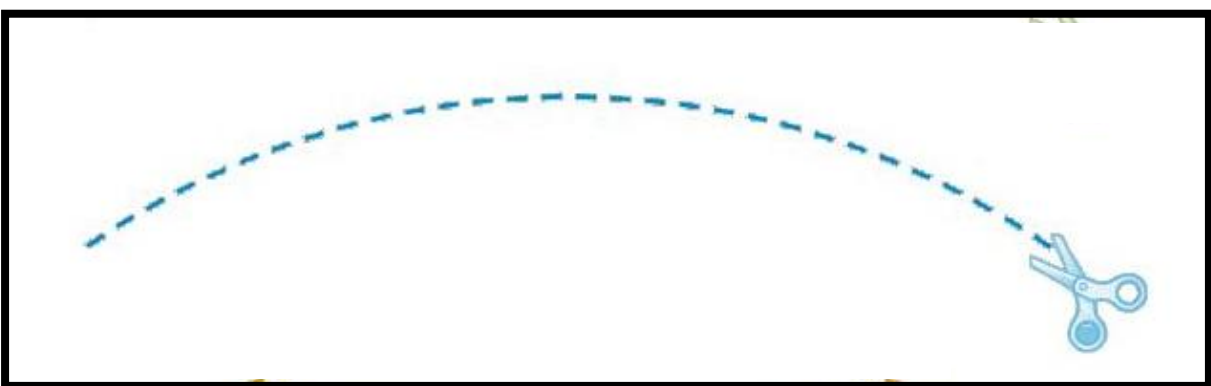
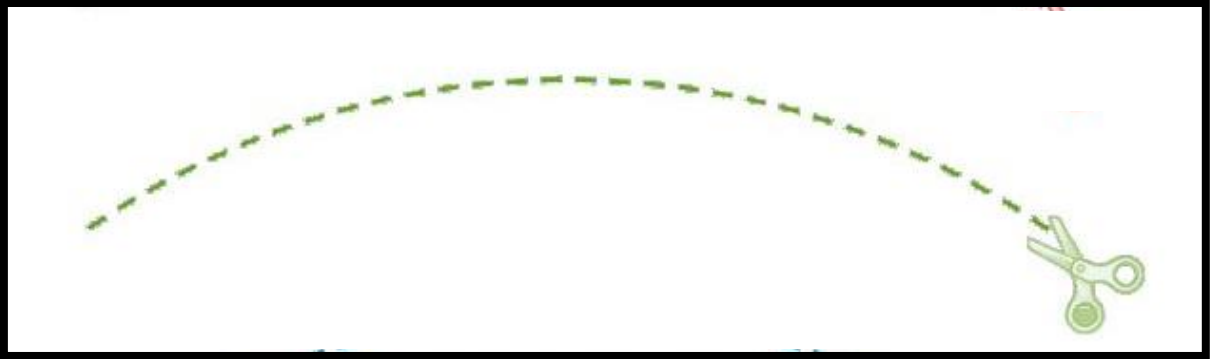


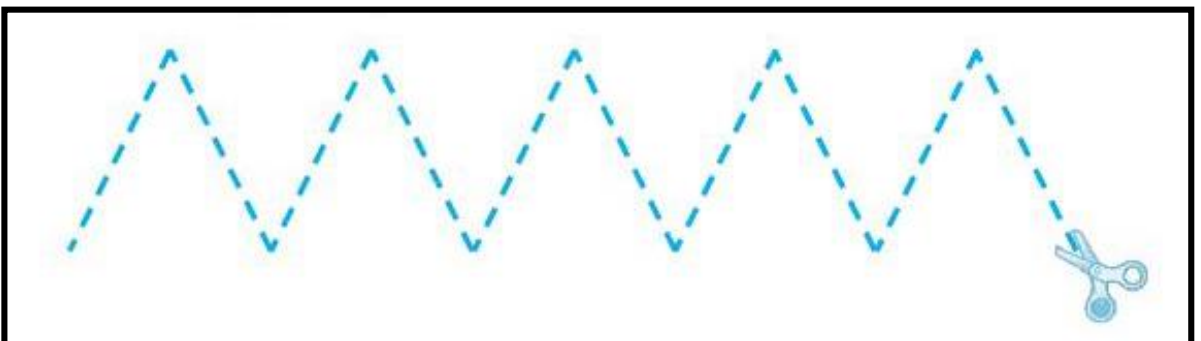
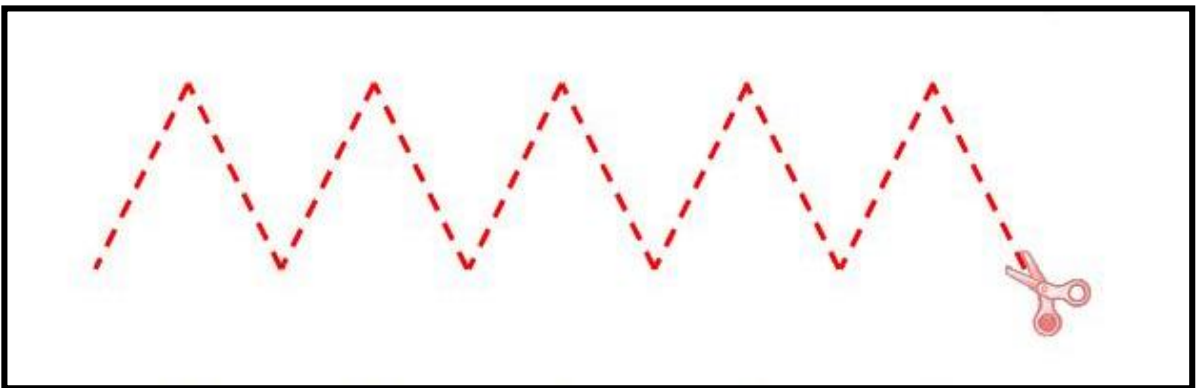

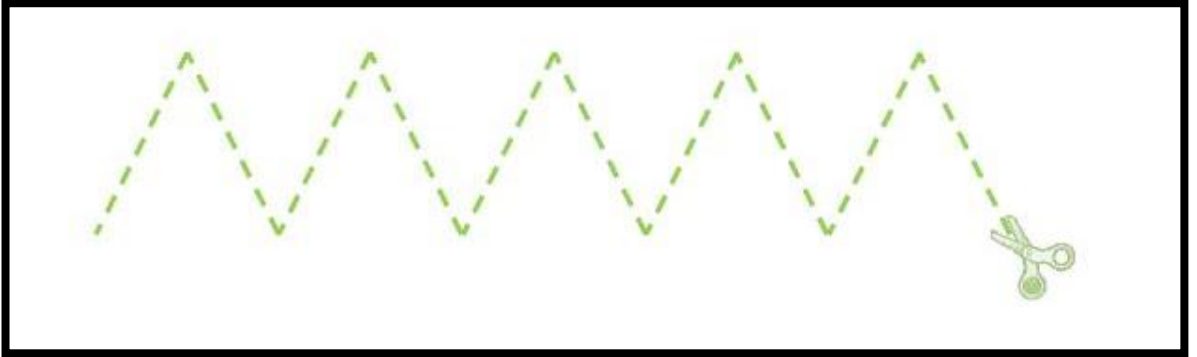
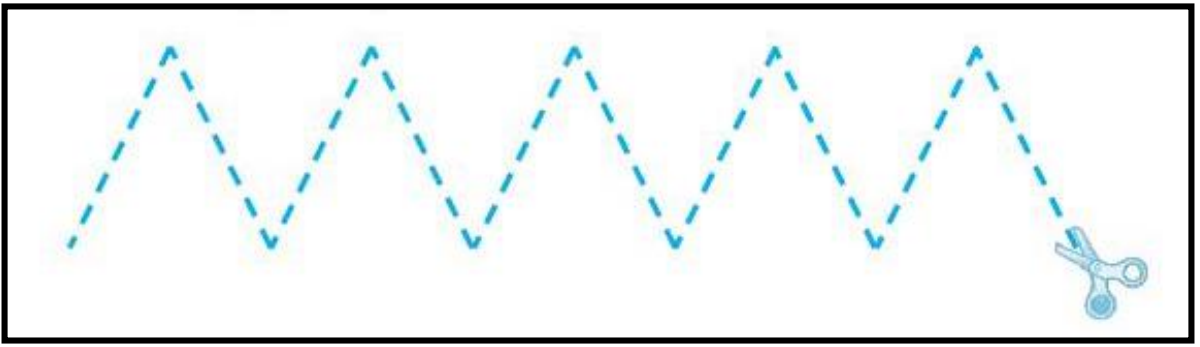
Paper Haircuts








www.laughingkidslearn.com













Name: _____


Scissor Cutting Practice

Directions: Color the bugs. Cut on the dotted lines to the bugs.



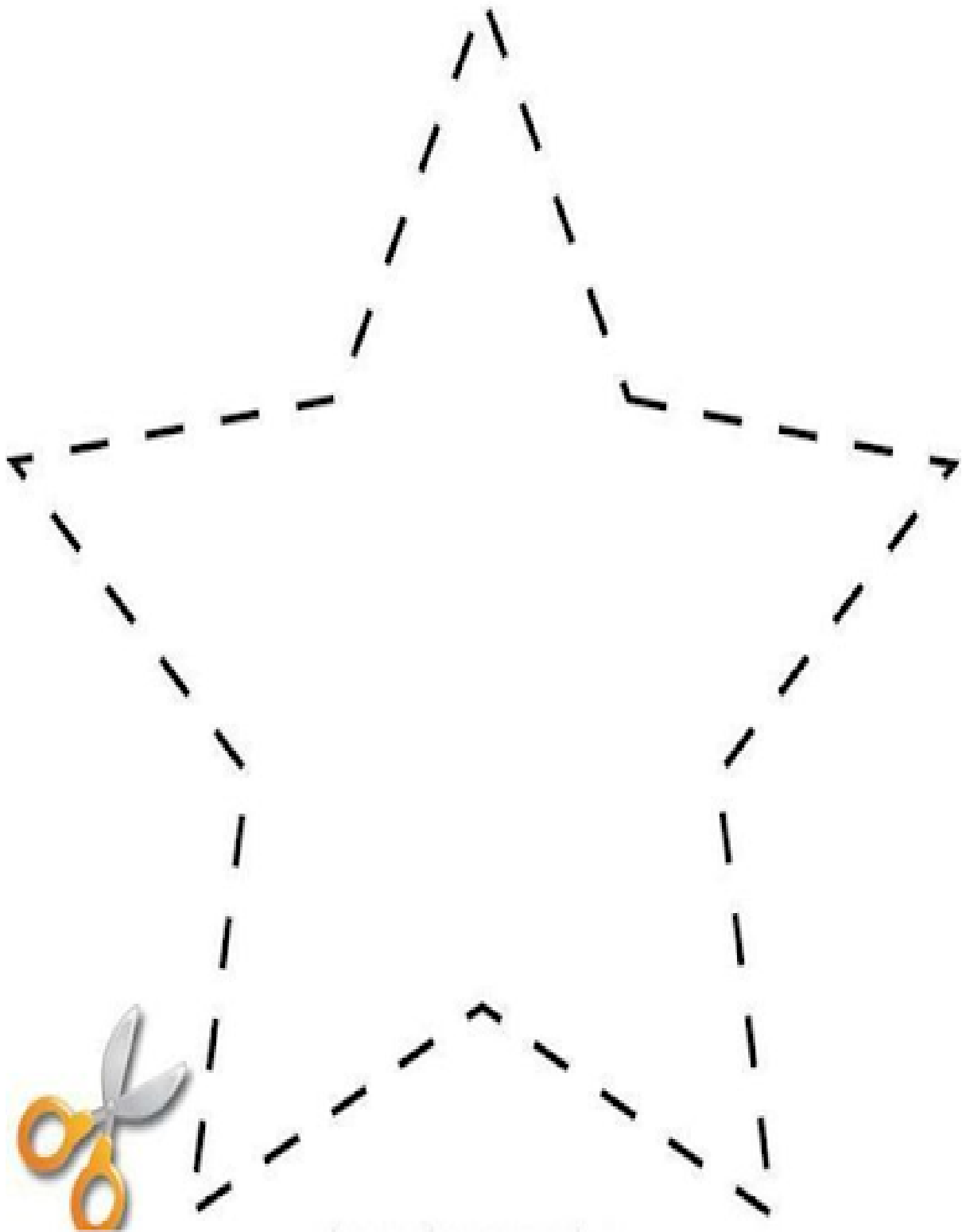


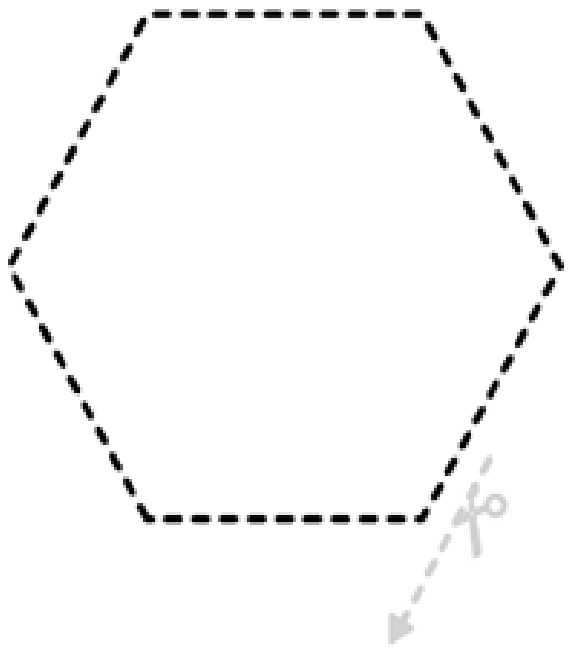

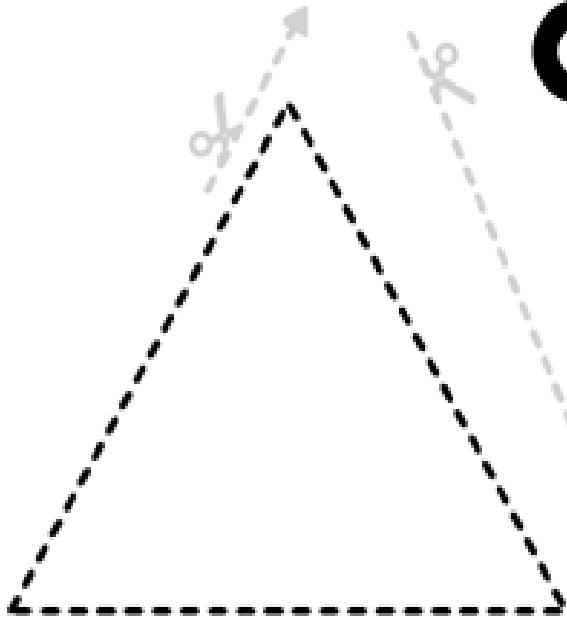




ΜΑΘΑΙΝΩ ΝΑ ΚΟΒΩ ΜΕ ΤΟ ΨΑΛΙΔΑΚΙ ΜΟΥ

Κόψε αυτό το αστέρι, προσεκτικά επάνω στις γραμμές







أمي هنا الكثير الكثير من الأنشطة،
يمكنك البحث في برنامج **pinterest**



يمكنك البحث بهذه العبارات:

- **Preschool writing fine**
- **motor skills activities pre**
- **writing activities**
- **Life skills**



المعلمة: سارة الحسينان



أمي حبيبي لا تعلمين حجم سعادتي
عندما أكون بجانبك حين نلعب ونتسلى
أحبك بحجم الدنيا.. ❤️

بكل حب ...

أ- سارة الحسينان