



هەرێمی کوردستانی عێراق

وهزارهتی پهروهرده

**Microsoft Excel 2016**

# مایکروسۆفت ئێکسل



Excel

وهزرای به کهم

بۆ پۆلی دهیه می ئامادهیی

ئاماده کردنی مامۆستایان

سامان رسول حسین - ئامادهی ئالای کچان

کهیفی طاهر علی - ئامادهی زۆزکی کوران



## ئامادەكردنى

**سامان رسول حسين**

پسپۇرى كۆمپيوتەر

ئامادەپى ئالاي كچان

0751 741 6150

Saman.rasul.h@gmail.com

**كهيفى طاهر على**

پسپۇرى كۆمپيوتەر

ئامادەپى زۆزكى كوران

0750 473 3699

kaifitahir@yahoo.com

## ديزايين

**دلشاد حازم مامه**

گرافيك ديزايينەر

0750 743 4268

dlshad.hazm94@gmail.com

□



پىرست

لاپەرە	بابەت
3	پىشەكى
4	سەرەتايەك لەسەر پروگرامى ئىكسل 2016
5	چۇنىەتى دابەزاندى پروگرامى مايكرۇسۇفۇت ئىكسل لە ئۇفيس 2016
7	چۇنىەتى كىردنەوہى بەرنامەى مايكرۇسۇفۇت ئىكسل
9	كاركىردن لەسەر شىرىتى (Quick access)
10	كاركىردن لە سەر (Ribbon and Formula bar)
13	كاركىردن لەسەر (Work Sheet and Work Book)
14	دانانى زانىارى لەناو پروگرامى مايكرۇسۇفۇت ئىكسل 2016
16	سەرەتايەك لە بارەى خانەو رىز و ستونەكان
17	رىكخستنى زانىارىيەكان لە خانەكان و رىز و ستونەكان دا
19	كاركىردن لەسەر خانەكان و رىزەكان و ستونەكان و لاپەرى كاركىردن
20	ئامادەكىردنى لاپەرەى كاركىردن Page Setup
22	Excel Shortcut key
23	سەرەتايەك لەسەر كىردارە بىركارىيەكان و ھاوكىشەكان

## پىشەكى

لەبەر ئەو پىشكەوتنە خىراپىيەى لە بابەتى كۆمپىوتەر روو دەدات، گۆرانكارىيەكان زۆر بەسەر ناوهرۆكى بابەتەكانى پروگرامى كۆمپىوتەر داھاتووه، بۆيە بەرئوبەراپەتى گشتى پروگرامەكان لە چوارچىوھى گەشەپىدانی پروگرامەكانى خویندن كار لەسەر دانانى پروگرامىكى نوئى و سەردەمىانە دەكات بۆ بابەتى كۆمپىوتەر.

بۆيە بۆسالى خویندننى 2019-2020 پىرست (مفردات)ى بۆ بابەتى كۆمپىوتەر ئامادە كردووھ بۆ پۆلەكانى حەوت و ھەشت و دە و يانزەھى ئامادەپى، مامۆستايان خويان ناوهرۆكى بابەتەكە بۆ قوتابيان ئامادە دەكەن.

ئىمەش لە چوارچىوھى برىارى بەرئوبەراپەتى گشتى پروگرامەكان برىارمان دا ئەم پىرستەى ئاراستەى مامۆستايان كراوھ سەرجمە وانەكان لەم كتيبەدا كۆ بكەينەوھ. بۆ ئەوھى بتوانين زۆرترين سوود و زانىارى بە قوتابيان بگەينين.



وانەى يەكەم

سەرەتايەك لەسەر پىرۇگرامى ئىكسل 2016

**كۇمپانىيى مايكرۇسۇفت:** يەككىكە لە كۇمپانىيا ئەمىرىكىيەكانى بوارى بەرنامە رىژى تايبەت بە كۇمپىوتەر و مۇبايل لە سالى 1975 دامەزراوہ.

**مايكرۇسۇفت ئۇفيس:** كۇمەللىك بەرنامە لە خۇدەگرىت كە ھەرىيەكەيان لە بواريكى تايبەت بەكارديت، يەكەم وەشانى لە سالى 1989 دەرچووہ، چەند سال جاريك وەشانى نوپى ليدەردەچيىت .

مايكرۇسۇفت ئۇفيس ئەمانە لە خۇدەكرىت (وۆرد ، ئىكسل ، ئەكسس ، پاوەرپوئىنت ، پەپلىششەر ، فرۇنت پەيچ ، ئاوت لوك ، پىكچەر مانيجەر.....ەتد) ئەمانەى خواروہە گرینگ ترين بەرنامەكانى ناو مايكرۇسۇفت ئۇفيسن

بەكارديت بۇ نووسىنى پەرەگراف بە شيۆهيكى گشتى		Word وۆرد
بەكارديت بۇ ئامار و ژمىريارى و خشتە.		Excel ئەكسل
بەمەستى دروست كردنى داتا بيس (Databases) بەكارديت.		Access ئەكسس
بەكارديت بۇ دروستكردنى پەرەگراف بەشيۆهى سلايد() بۇ نيشاندان بە داتا شو		PowerPoint پاوەرپوئىن

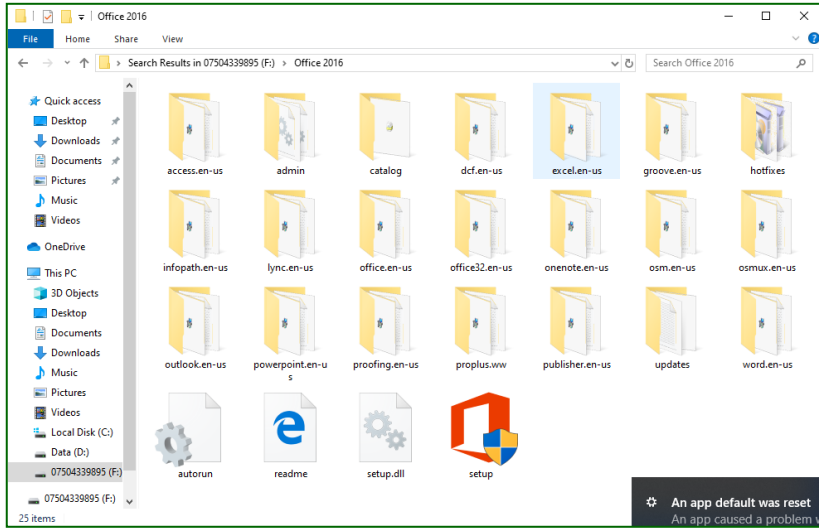
**مايكرۇسۇفت ئىكسل:** يەككىكە لەو بەرنامە گرنگانەى كە لەبوارى ئامار و ژمىريارى و خشتە بەكارديت ئاسانكاريمان بۇدەكات لە ئەنجامدانى كردارە بىركارى و ژمىريارىيەكان بەشيۆهيكى خيرا و وورد ، وە يەككىكە لە بەرنامەكانى مايكرۇسۇفت ئۇفيسى تايبەت بەكۇمپانىيى مايكرۇسۇفت.



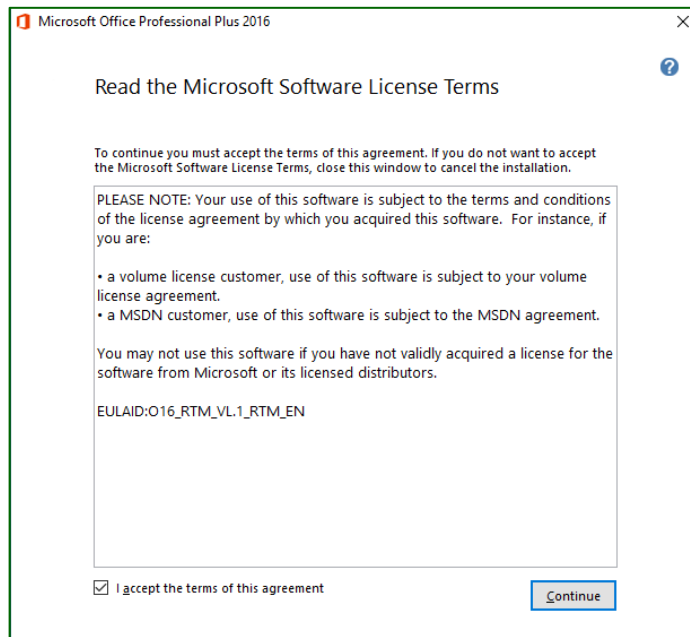
وانەى دووهم

چۆنئەتتى دابەزاندىنى پرۆگرامى مايكرۇسۆفت ئىكسل لە ئۇفيس 2016

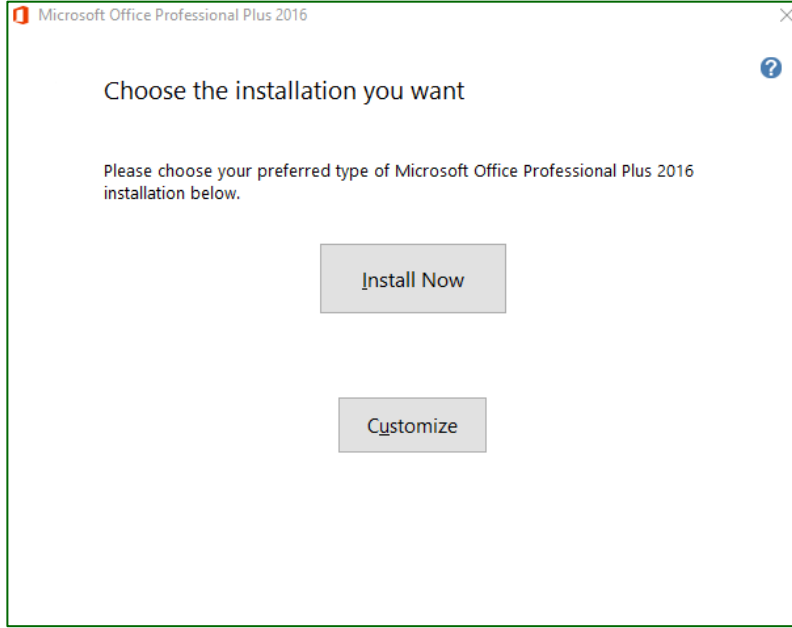
سەرەتا لە بەشى My Computer سى دى پرۆگرامى دەكەينەوہ . دواتر دەپل كلىك لەسەر ئەپلىكەيشنى setup دەكەين.



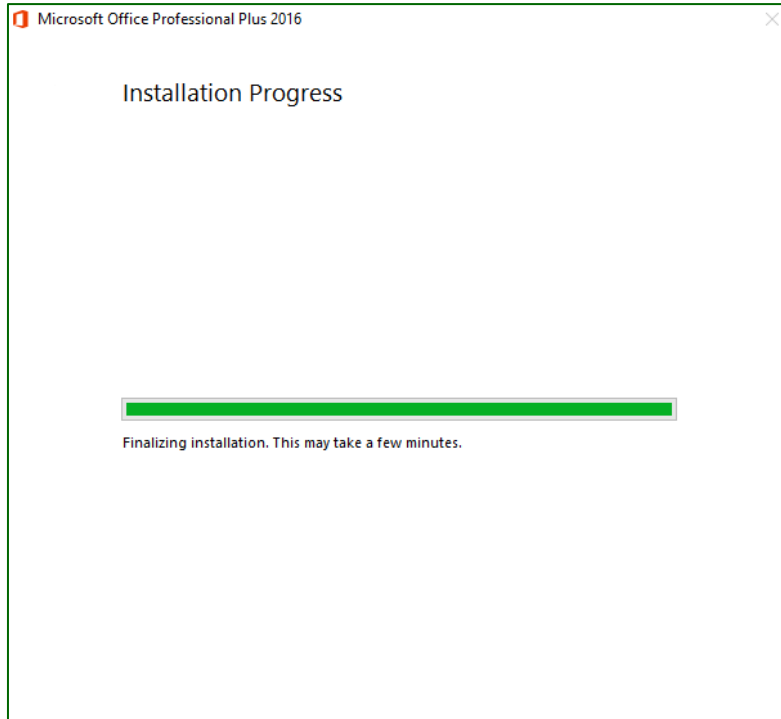
دواتر لە بەشى خوارەوہى لای چەپ كلىك لە چوارگۆشە بچووكە كە دەكەين . پاشان لە لای راست كلىك لە (Continue) دەكەين .



پاشان لە ھەنگاوى دواتر كليك لە ئايكۆنى Install Now دەكەين.



پاشان چاوەروان دەبين تاوەكو تەواوى بەرنامەكان دادەبەزێتە ناو كۆمپيووتەرەكەمان.

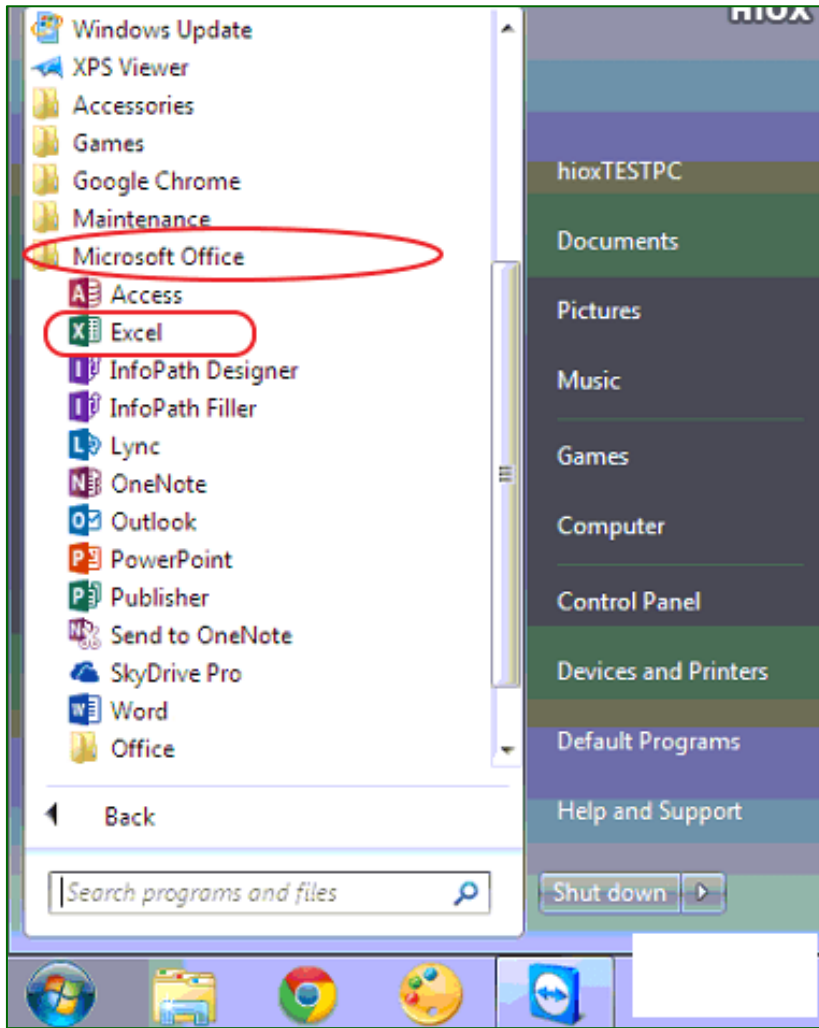
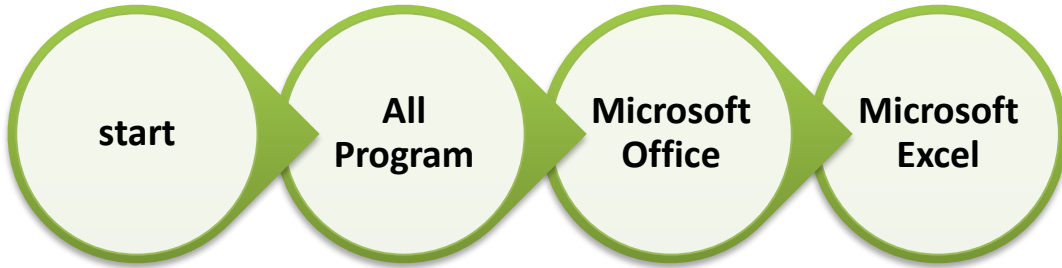


لە كۆتايى دا كليك لە ئايكۆنى (Close) دەكەين.



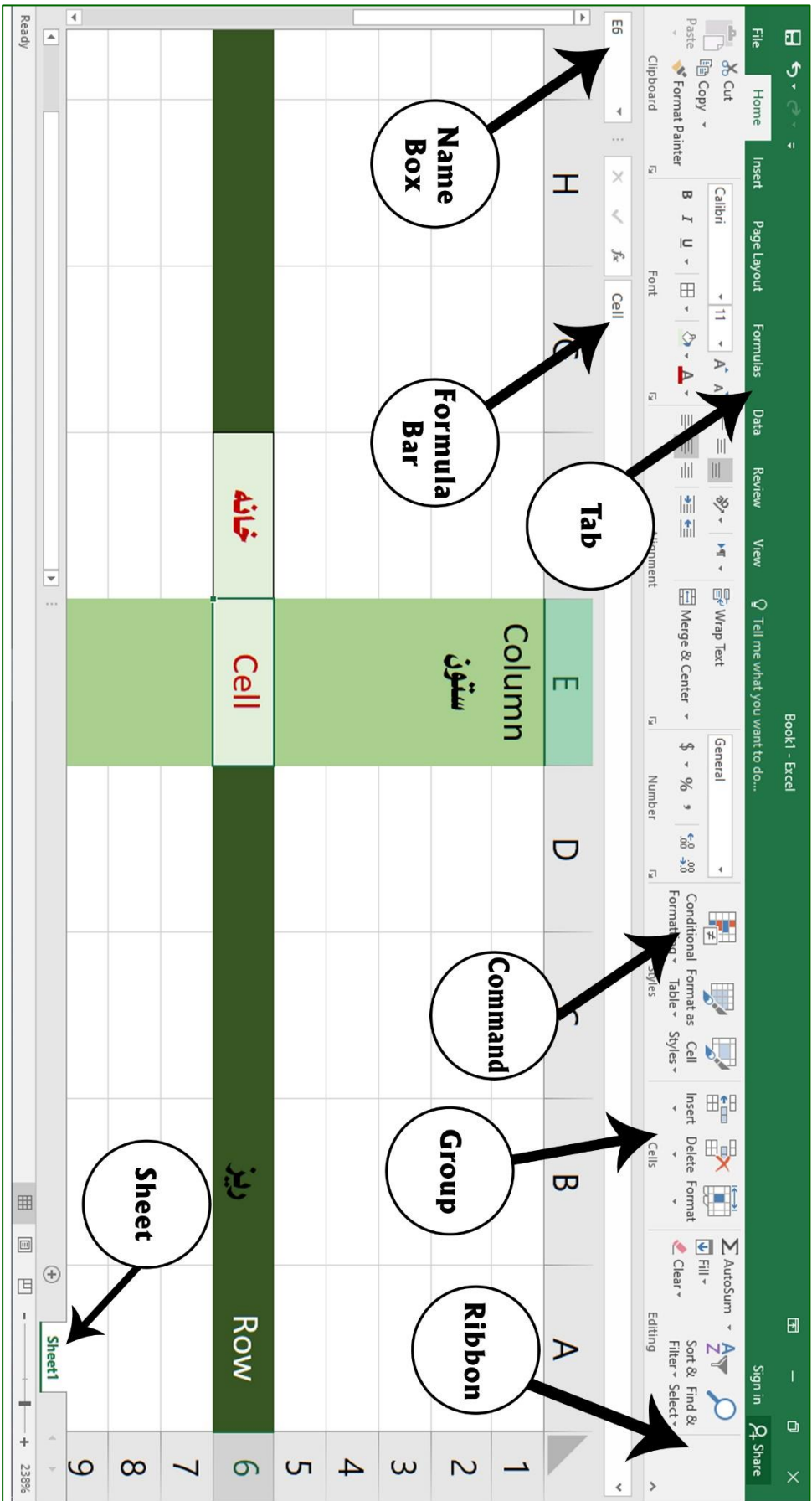


چۆنىهەتى كىردنەهەى بهرنامەى مايكرۇسۆفت ئېكسل





## ئاساندىكى روكارى بەرنامەى مايكرۇسوفت ئېكسل



## وانەى سېپھەم

## كاركردن لەسەر شىرىتى (Quick access)

ئەم شىرىتە دەكەوئتە بەشى سەرەوہى بەرنامەكە لەلاى چەپى شاشەكەپە كە كۆمەلىك فرمانى لەسەرە بۆ جى بەجى كىردنى فرمانەكانى سەرى بە شىوہىكى خىرا.

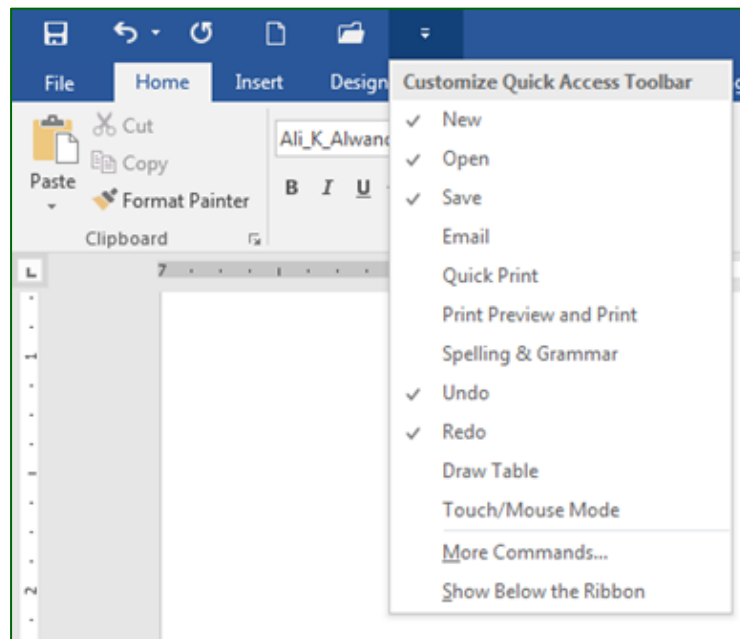


## فرمانەكانى سەر Quick access

- Save : بەكارديت بۆ زەخىرەكردن (خزن).
- Undo : بەكارديت بۆ پەشىمان بونەوہ.
- Redo : بەكارديت بۆ گەرانەوہ بۇكارى پېش پەشىمان بونەوہ.
- New : بەكارديت بۆ كىردنەوہى لاپەرہىەكى تازە.
- Open : بەكارديت بۆ كىردنەوہى لاپەرہىەكى زەخىرە كراو.



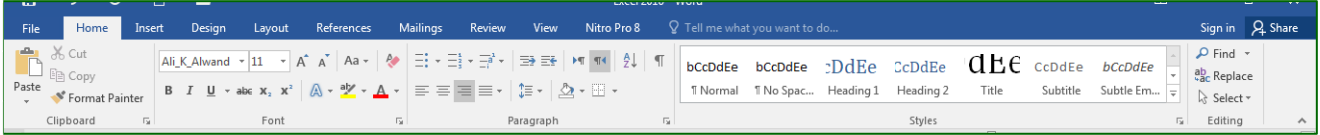
**تېپىنى:** دەتوانىن لەسەر شىرىتى Quick access فرمانەكانى سەرى زىاد بكرىت يا خود كەم بكرىتەوہ وەك ئەم وئنەى خواریوہ.



وانەى چوارەم

كاركردن لە سەر ( Ribbon and Formula bar )

Ribbon and Formula bar : بریتى يە لەو شریتهى كه كۆمهلیك لیستی تیدایه هەریهك لەو لیستانه كۆمهلیك ئامراز لەخۆ دهگریت كه تایبەتن به جیبه جیکردنى فرمان و کردارى جۆراو جۆر.

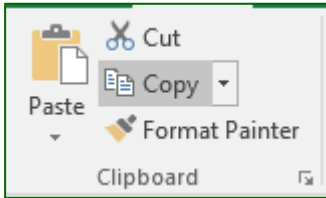


• Formula bar ئەم لیستانه لەخۆ دهگریت.

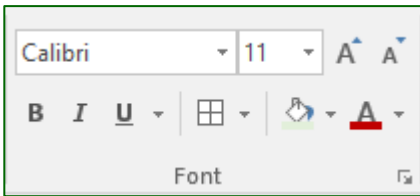
(File – Home – Insert – Design – Layout – References – Mailings – Review – View)

**Home -1** لە كۆمهلیك شریت پیکدیت گرینکترینیان ئەمانهى خوارهون.

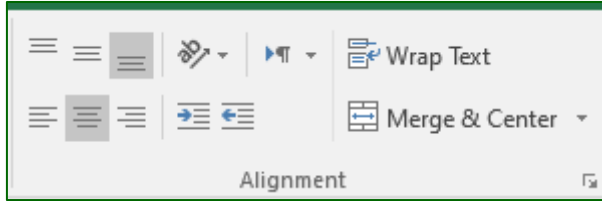
**Clipboard** : ئەم بەشه تایبەته به لە بەر گرتنهوهو هەلگرتن و دانانهوه وههروهها لەبەر گرتنهوهى سیفهتى خانه.



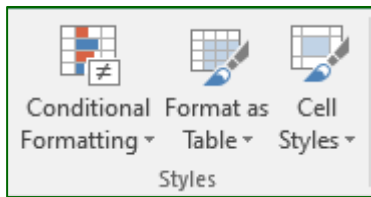
**Font** : ئەم بەشه تایبەته به جۆرى نوسین و قەبارە و رەنگ ی نوسین وههوهها بۆ لارکردن و تۆخکردن و هیل به ژیرداهیانی نوسین به کاردیت.



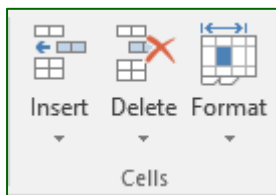
**Alignment** : فرمانەكانى سەرئەم بەشە تايبەتە بە رىكخستنى نوسىنەكان بەوشىۋەپەى كه دەمانەۋىٲ رىككىان بخەين لەناو خانەدا، وە نوسىنەكان بىخەپنە لای راست يان چەپ ياخود ناوەرەستى خانە، وەھەرۋەھا دەتۋانين ئاراستەى نوسين لە راست بۆ چەپ يان لە چەپ بۆ راست بگۆرين لەناو خانەدا.



**Styles** : لەم بەشەدا دەتۋانين شىۋازى جوان و جۆرا و جۆر بۆ خشتەكان ھەلبژىرىن.



**Cells** : لە رىگايى ئەم فرمانە دەتۋانين خانە و ريز و ستونەكان زيادكەين ياخود كەم بكەينەو.




□



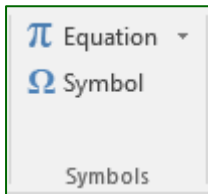
**insert -2** لە كۆمەلىك شىرىت پىكىدېت گرىنكتىرىنىان ئەمانەى خوارەوھن .  
**illustrations** : لەم بەشەدا دەتونىن وىنەى ئامادەكراوى ناو كۆمپىوتەر ياخود لەرىگای  
 ئىنترنېتەو بەىنېنە ناو خىشئە ئامادەكراوھكە .



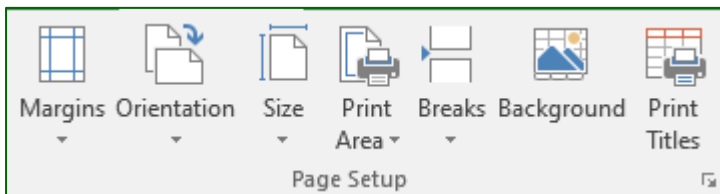
**Chart** : بەكاردېت بۆ ھىننى ھىلكارى ئامادەكراو .



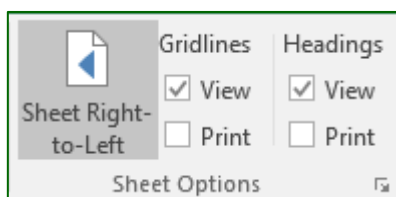
**Symbol** : بەكاردېت بۆ ھىننى ھىماو ئامرازەكان بۆناو خانەدا .



**Page Layout -3** : لە كۆمەلىك شىرىت پىكىدېت گرىنكتىرىنىان ئەمانەى خوارەوھن .  
**Page setup** : بەكاردېت بۆ رىكخستنى پەراويزو قەبارەى لاپەرە بۆ چاپكردن .



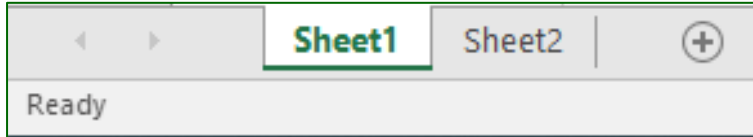
**Sheet option** : ئەم بەشەبەكاردېت بۆ گۆرىنى ئارستەى لاپەرە لە راست بۆچەپ  
 (Sheet Right to left) وە ھەرەھا (Grid Line) بۆ دەرختنى ھىلەكان لە كاتى چاپدا .



وانەى پىنچەم

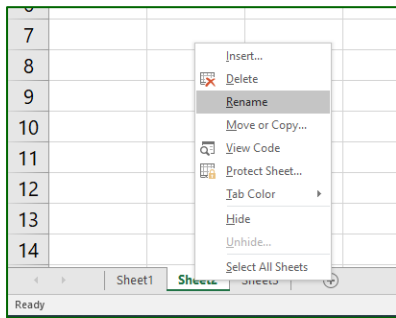
كاركردن لەسەر ( Work Sheet and Work Book )

**Work Sheet** : بەرنامەى مايكرۇسوفت ئىكسل پىكديت لە ريزو ستون كەلە ئەنجامدا خانانكان پىكدينن ، كەهەموويان بەيەكەوہ پىيان دەلین لاپەرہ (Sheet).

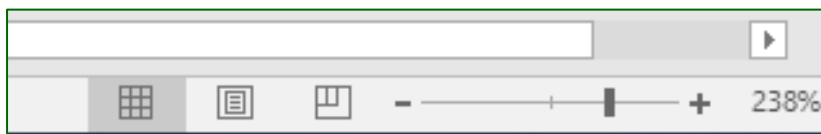


وہەروەها لەرىگای ئايكۆنى (+) سەر شرىتى Work Sheet دەتوانين پەرہكان زياد بكەين.

بۆ گۆرىنى ناوى شىتەكان كلىكى راست (Right click) لەسەر شىتەكە دەكەين ، فرمانى Rename ھەلدەبژىرىن لەرىگای كىبۆرد ناويك دەنوسين



**Work Book** : ئەم بەشە تايبەتە بە پىشاندانى شىوازى داتا و زانىارىەكان لەشاشەدا



1- Normal : پىشاندان بەشىوہى ئاسايى.

2- Page Layout : پىشاندانى داتا و زانىارىەكان لەشاشەدا بەشىوہى پەرہ پەرہ.

3- Page break preview : پىشاندانى تەنھا شويىنى تۆماركردى خشتە و داتا و زانىارىەكان.

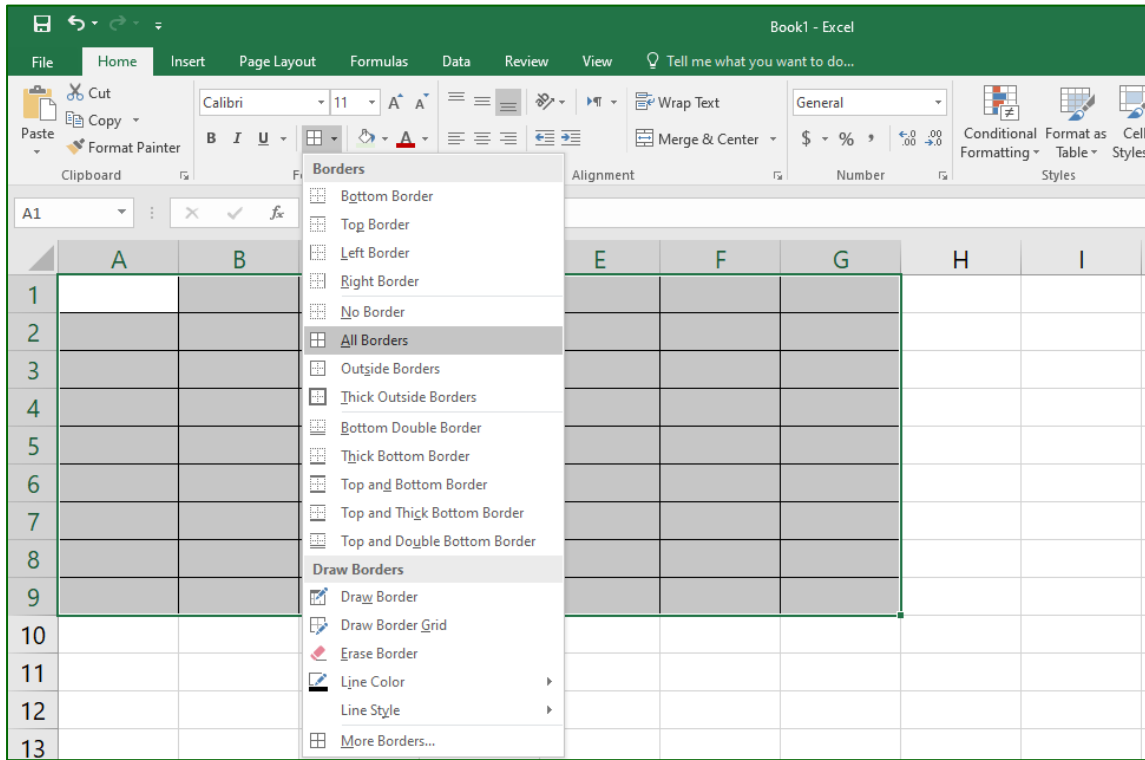
4- Zoom : بۆ نزيك كرىنەوہ و دورخستەوہى داتا و زانىارىەكان لە شاشەدا.

وانەى شەشەم

دانانى زانىبارى لەناو پرۆگرامى مايكرۇسۆفت ئىكسل 2016

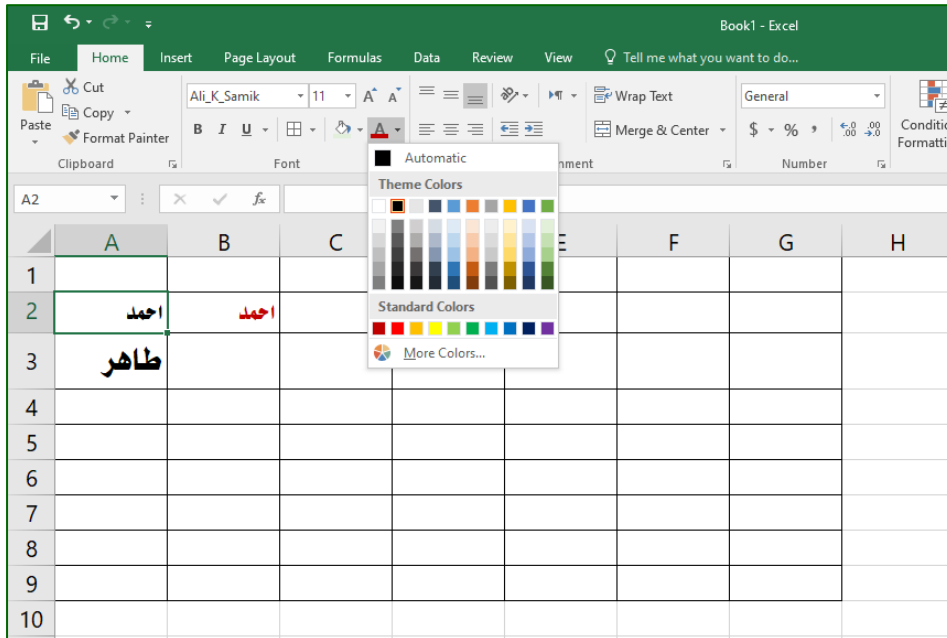
بۆتۆماركردنى داتاو زانىبارىهكات لەبەرنامەى مايكرۇسۆفت ئىكسل دا پىويستە سەرەتا پەرەپەك ئامادە بكەين .

1- چۆنپەتى ئامادەكردنى خشتە بە دەست نپشان كردنى ئەو ريزو ستونانەى كە دەمانەوئىت بپكەين بە خشتە لەرىگای شرىتى (Home) رىبۆنى (Font) دەچىنە سەر فرمانى (Borders) بۆ ئەوہى هپلەكان لە كاتى چاپ دەرکەون.

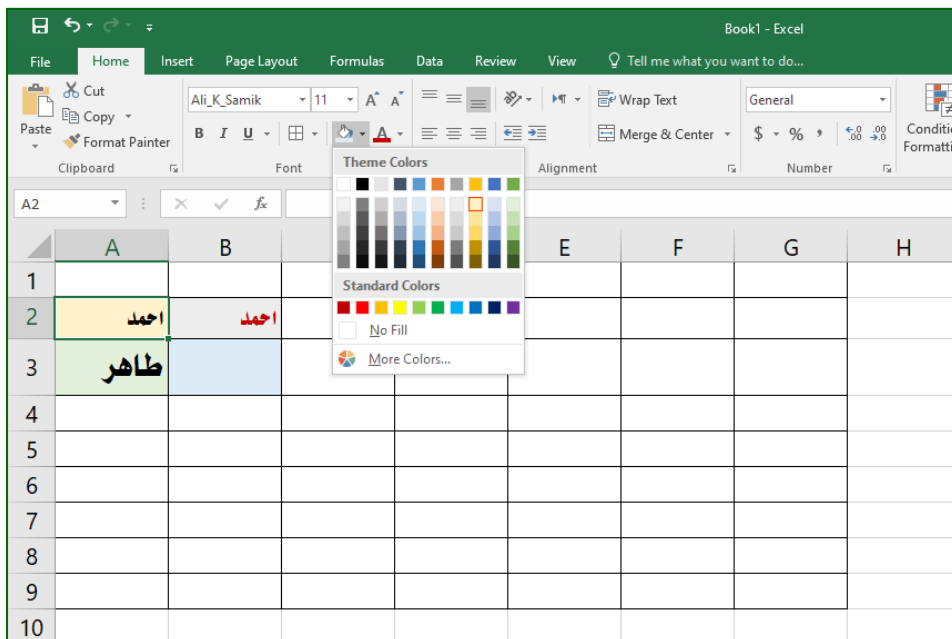




2- ھەلبۇزاردى جۆرى نووسىن (Font) لەرىگای شىرىتى (Home) رىبۇنى (Font) دەچىنە سەر فرمانى (Font) ، بۇ رەنگە نووسىن (Font color) ھەلدەبۇزىرىن، بۇ قەبارەى نووسىن (Font Size).



3- بۇ رەنگ كىردى ناوھوى خانەكان لە رىگایى شىرىتى (Home) رىبۇنى (Font) دەچىنە سەر فرمانى (Fill Color).



وانەى حەوتەم

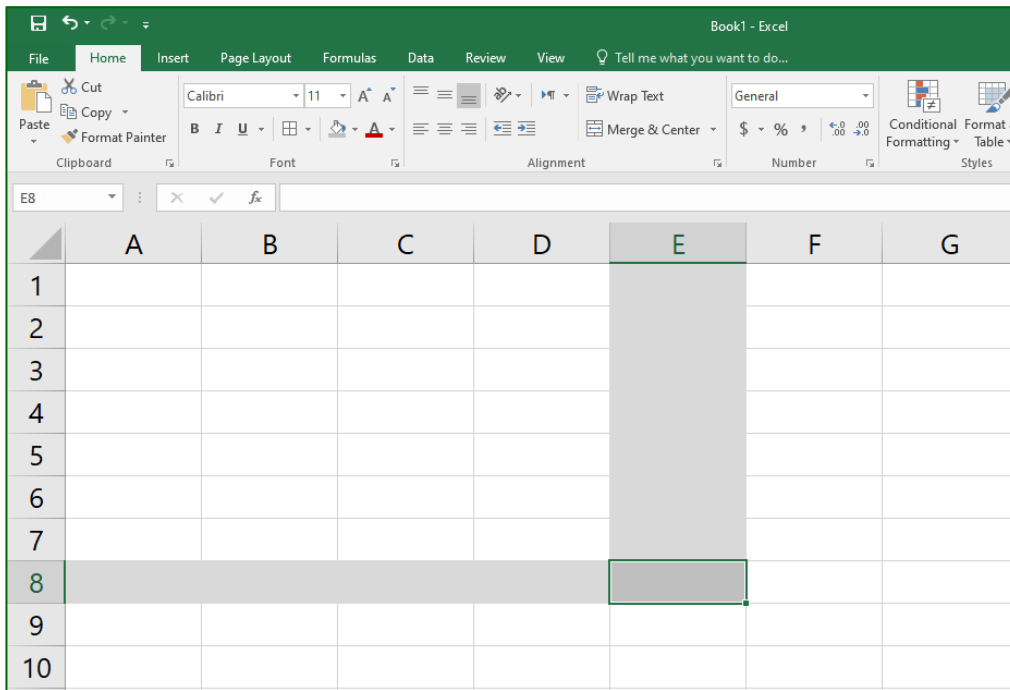
سەرەتايەك لە بارەى خانەوريز و ستونەكان

**ريزهكان (Row) :** بەرنامەى ئېكسل 2016 لە ژمارەپەكى زۆر ريز پېكھاتووە ناونراون بە ژمارە كە لە ژمارە (1) دەست پى دەكات تاكو ژمارە(1048576) كۆتايى دىت .

**ستونەكان (Column) :** بەرنامەى ئېكسل 2016 لە ژمارەپەكى زۆر ستون پېكھاتووە بە بە پىتى ئینگليزى ناونراون لە (A) دەست پى دەكات، وە بە پىتى (XFD) كۆتايى دىت.

**خانەكان (Cells) :** لە ئەنجامى ريز و ستونەكان دروست دەبن ھەر چۆن ريز و ستونەكان ناوى تايبەت بە خۆيان ھەپە خانەكانىش ناوى تايبەتايان ھەپە.  
بۆ نمونە:

ئەگەر خانەپەك لە ستونى (E) دا پىت ، لە ريزى ( 8 ) دا پىت ئەوە خانەكە ناونراوہ خانەى ( E8 ) سەرەتا ناوى ستونەكە دەبەين ئىنجا ناوى ريزەكە.



لەشرىتى ھاوکیشه لە فرمانى (Name Box) دا ناوى خانەكان نیشان دەدات.

## وانەى ھەشتەم و وانەى نۇپەم

## رىكخستنى زانىارىپەكان لە خانەكان و رىز و ستونەكان دا

**پەكەم :** بۇ رىكخستنى نووسىن لە ناو خانەكاندا سەرھتا دەچىنە شرىتى (Home) لە بەشى (Alignment) ئەم بەشە كۆمەلىك فرمان لە خۇدەگرىت.

1- Top Align : بۇ بردنى نووسىن بۇ بەشى سەرھوھى خانە.

2- Bottom Align : بۇ بردنى نووسىن بۇ بەشى خوارھوھى خانە.

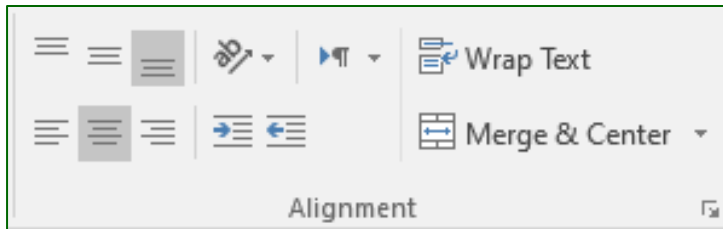
3- Middle Align : بۇ بردنى نووسىن بۇ ناوھ راستى خانە لە ئاراستەى ستوونى.

4- Center : بۇ بردنى نووسىن بۇ بەشى ناوھراستى خانە لە ئاراستى ئاسۇى.

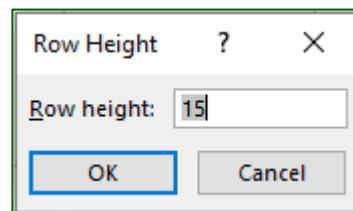
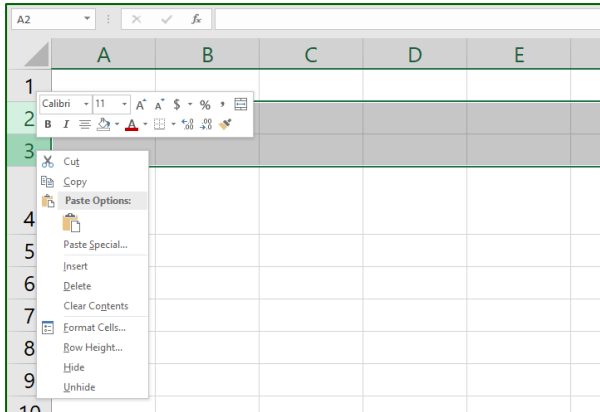
5- Orientation : بۇ گۆرىنى ئاراستەى نووسىن.

6- Merge and Center : بەكاردىت بۇ لىكدانى چەند خانەىك.

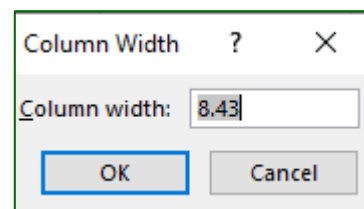
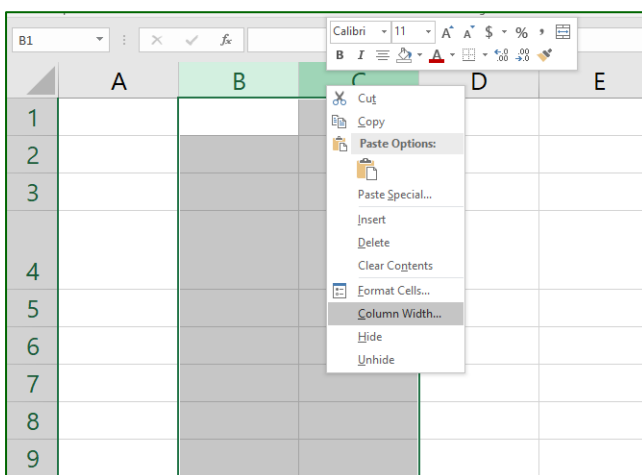
7- Wrap Text : بەكاردىت بۇ رىكخستنى نووسىن لە ناو خانەدا ئەگەر زىاتر بوو لە دىرىك.



**دووم :** رېكخستنى ريزەكان: بە كلىكى لاي چەپى ماوس دەست نيشانى ريزەكان دەكەين، پاشان كلىكى لاي راست لەسەر ريزەكانى ديارى كراو دەكەين، فرمانى (Row Height) ھەلدەبژيرين لە بۆشايى ديارى كراو ژمارەى قەبارەى ريزەكەى پى دەدەين بۆزىادكردن و كەم كردنى بەرزى ريزەكان.



**سى يەم :** رېكخستى ستونەكان : بەھەمان شىوہى ريزەكان بە كلىكى لاي چەپى ماوس دەست نيشانى ستونەكان دەكەين، پاشان كلىكى لاي راست لەسەر ستونەكانى ديارى كراو دەكەين، فرمانى (Column Width) ھەلدەبژيرين لە بۆشايى ديارى كراو ژمارەى قەبارەى ستونەكەى پى دەدەين بۆزىادكردن و كەم كردنى پانى ستونەكان .



وانەى دەپھەم

كاركردن لەسەر خانەكان و ریزەكان و ستوونەكان و لا پەرى كاركردن.

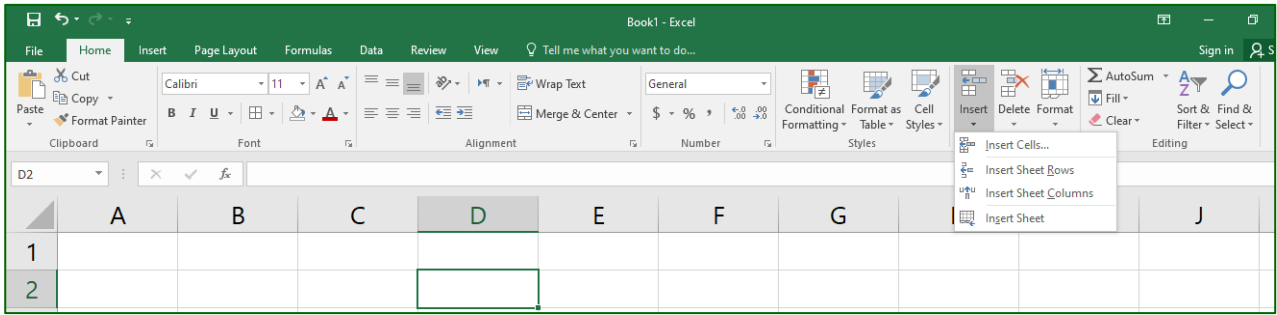
**خانەكان :** دەتوانین خانەكان زیاد و كەم بكړین لە رېځكایى شریتی (Home) بەشى (Cells).

**Insert •**

1- **Insert Cell :** بەكاردیټ بۆ زیاد كړنى خانە.

2- **Insert sheet Rows :** بەكاردیټ بۆ زیاد كړنى ریز.

3- **Insert sheet Columns :** بەكاردیټ بۆ زیاد كړنى ستون.

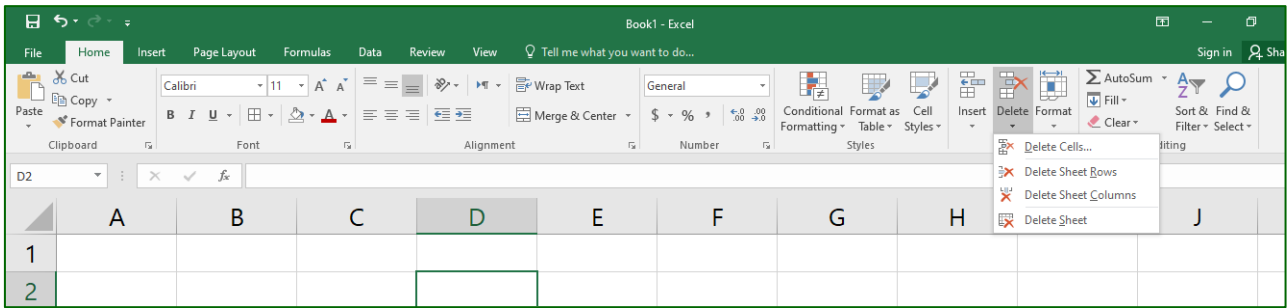


**Delete •**

1- **Delete Cells :** بەكاردیټ بۆ رەشكردنەوهى خانە.

2- **Delete Sheet Rows :** بەكاردیټ بۆ رەشكردنەوهى ریز.

3- **Delete Sheet Columns :** بەكاردیټ بۆ رەشكردنەوهى ستون.



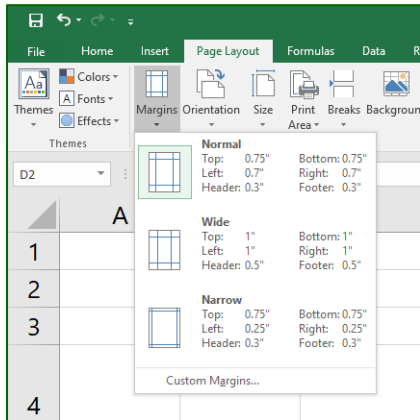
□



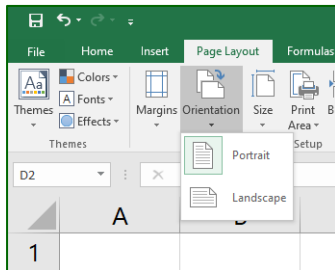
## ئامادەكردنى لاپەرەى كاركردن Page Setup

**Page Setup** : بۇ ئامادەكردنى لاپەرە و قەبارە و پەراوئىزى ھەر چوار لاي لاپەرە دەچىنە سەر شرىتى Page Layout لەبەشى .

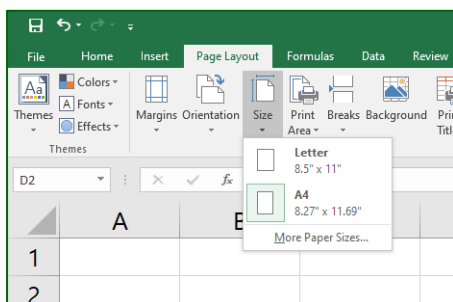
**Margins** : بەكاردئت بۇ ديارىكردنى پەراوئىزى لكانى پەرەكە بۇ بەشى سەرەو و خوارەو و راست و چەپى لاپەرەكە .



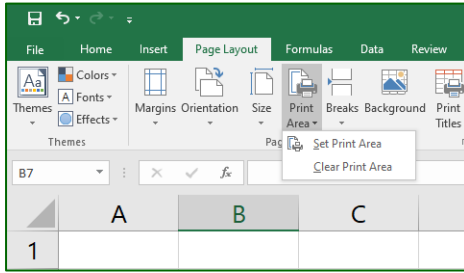
**Orientation** : بەكاردئت بۇ ئەوہى پەرەكە لەكاتى چاپكردندا لەبارى ئاسۆى (Portrait) يان لەبارى ستونى (Landscape) دا بئت .



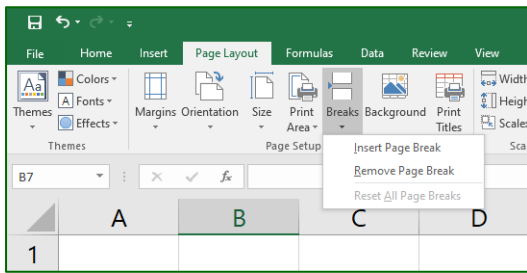
**Size** : بەكاردئت ديارىكردنى قەبارەى لاپەرەى چاپكردن (...A3,A4,A5...) .



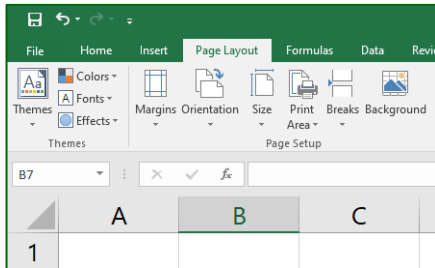
**Print Area** : بۇ چاپكىردىنى ئەوبەشەنى كە دياريمان كىردووه.



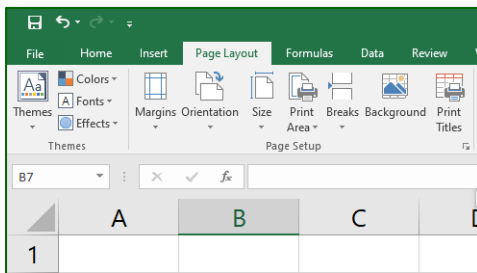
**Page break preview** : پېشاندىنى تەنھا شوپىنى تۆماركىردىنى خىشتەو داتاو زانىارىيەكان.



**Background** : بەكاردىت بۆدانانى وپنە بۇ بەشى دواوهى لاپەرە ، بەلام لەكاتى چاپكىردىندا دەرىناكەوېت.



**Print Titles** : بەكاردىت بۇ دووبارە بونەوهى رىزىك يان ستوونىك لە تەواوى لاپەرە چاپكراوهكان.

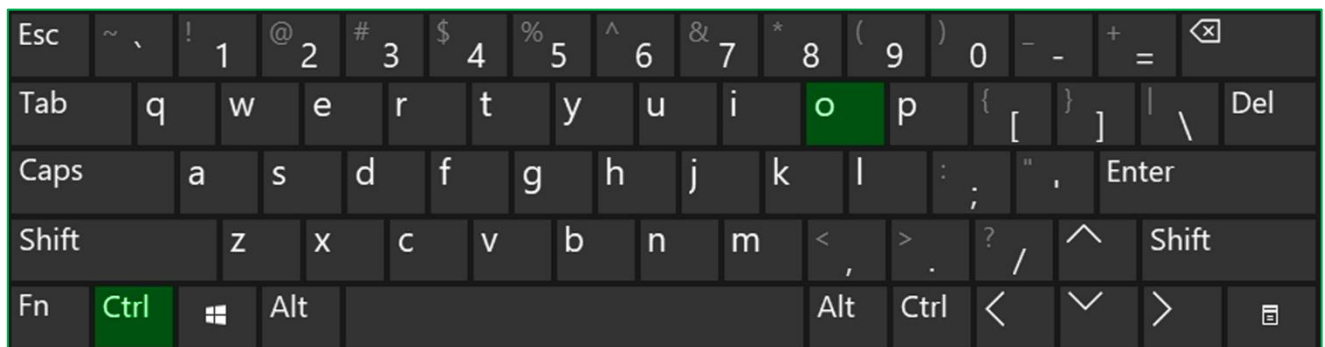




وانەى يانزەپم

Excel Shortcut key

لەبەر گرتنەوہ	Ctrl + C	Copy
بېرىن	Ctrl + X	Cut
دانانەوہ	Ctrl + V	Paste
کردنەوہ فایلى نوئ	Ctrl + N	New
کردنەوہى فایلى خەزنکراو	Ctrl + O	Open
زەخیرە کردن	Ctrl + S	Save
گەرانەوہ بۆ کارى پېش پەشیمان بونەوہ	Ctrl + Y	Redo
پەشیمان بوونەوہ	Ctrl + Z	Undo
لکاندن	Ctrl + K	Hyperlink
گەپان	F Ctrl +	Search
چاپکردن	Ctrl + P	Print
پېشاندان پېش چاپکردن	Ctrl + F2	Print Preview
چاکردنى ھەلەى رېزمانى رېنوسى	F7	Spelling..



وانەى دوانزەپەم

سەرەتايەك لەسەر كىردارە بىركارىيەكان و ھاوكىشەكان.

بەرنامەى مايكروسۆفت ئېكسل تۈنای ئەنجامدانى كىردارە بىركارىيەكانى ھەپە بەشىۋەپەكى خىراو زۆر ورد بۇ ئەنجامدانى ئەم كىردارە بىركارىيە پىۋىستە سەرەتا خىشتەپەك ئامادە بكەين ۋەك ئەمەى خوارەۋە.

E	D	C	B	A	
نمرەى كۆتای	نمرە 2	نمرەى 1	رەگەز	ناو	1
	70	60	نیر	احمد علی	2
	83	91	نیر	نازاد كەمال	3
	75	80	مى	سازان احمد	4

ۋە پىۋىستە ناوى خانەكان بزائىن پىش ئەنجامدانى كىردارە بىركارىيەكان.

كىردارە بىركارىيەكان

پەكەم : كىردارى كۆكىرنەۋە

نمونه :

لەم خىشتەپەى خوارەۋەدا بۇ كۆكىرنەۋەى ژمارەى پەكەم لەخانەى (C2) لەگەل ژمارەى دوۋەم لەخانەى (D2) لەخانەى (E2) ئەم قۇرمولەپە دەنۋوسىن  $c2 + d2 =$  لە كۆتایدا Enter دەكەين.

E	D	C	B	A	
نمرەى كۆتای	نمرە 2	نمرەى 1	رەگەز	ناو	1
=C2+D2	70	60	نیر	احمد علی	2
	83	91	نیر	نازاد كەمال	3
	75	80	مى	سازان احمد	4

**دووم : كردارى ليدەر كردن**

نمونه :

لەم خىشتەيەي خوارەوودا بۇ ليدەر كدنى ژمارەي يەكەم لەخانەي (C2) لەگەل ژمارەي دووم لەخانەي (D2) لەخانەي (E2) ئەم فورمولەيە دەنوسين  $c2 - d2 =$  لە كۇتايدا Enter دەكەين.

E	D	C	B	A	
نمرەي كۇتاي	نمرە 2	نمرە 1	رەگەز	ناو	1
=C2-D2	70	60	نير	احمد على	2
	83	91	نير	نازاد كەمال	3
	75	80	مى	سازان احمد	4

**سى يەم : كردارى ليدكان**

نمونه :

لەم خىشتەيەي خوارەوودا بۇ ليدكانى ژمارەي يەكەم لەخانەي (C2) لەگەل ژمارەي دووم لەخانەي (D2) لەخانەي (E2) ئەم فورمولەيە دەنوسين  $c2 * d2 =$  لە كۇتايدا Enter دەكەين.

E	D	C	B	A	
نمرەي كۇتاي	نمرە 2	نمرە 1	رەگەز	ناو	1
=C2*D2	70	60	نير	احمد على	2
	83	91	نير	نازاد كەمال	3
	75	80	مى	سازان احمد	4

□

## چوارەم : كرادرى دابەش كردن

نمونه :

لەم خشتەپهه خوارەوهدا بۇ دابەش كردنى ژمارهه يەكەم لەخانەه (C2) لەگەل ژمارهه دووهم لەخانەه (D2) لەخانەه (E2) ئەم فورمولهه دەنووسين  $c2 / d2 =$  لە كۆتايدا Enter دەكهين.

E	D	C	B	A	
نمرهه كۆتاي	نمرهه 2	نمرهه 1	رهگهز	ناو	1
=C2/D2	70	60	نير	احمد على	2
	83	91	نير	نازاد كه مال	3
	75	80	مى	سازان احمد	4

كۆتاي وهرزى  
يهكەم