



СРЕДНОШКОЛСКО ОБЩЕЖИТИЕ „ДАНАИЛ ПОПОВ“ – ПЛЕВЕН

ГР. ПЛЕВЕН, Ж.К. СТОРГОЗИЯ № 105, ТЕЛ. 0879289164, 064/850 906

**УТВЪРДИЛ
ДИРЕКТОР: ВЕСЕЛКА ЛИЛОВА
ЗАПОВЕД №РД-14-301/14.09.2023г.**

ПЛАН

**ЗА ЗАЩИТА НА ПРЕБИВАВАЩИТЕ ПРИ БЕДСТВИЯ, АВАРИИ, КАТАСТРОФИ И ИЗВЪНРЕДНИ
СИТУАЦИИ**

В ЦПЛР	Средношколско общежитие „Данаил Попов“
ГРАД	Плевен
ОБЩИНА	Плевен
ОБЛАСТ	Плевен

2023/2024 год.



СРЕДНОШКОЛСКО ОБЩЕЖИТИЕ „ДАНАИЛ ПОПОВ“ – ПЛЕВЕН

ГР. ПЛЕВЕН, Ж.К. СТОРГОЗИЯ № 105, ТЕЛ. 0879289164, 064/850 906

СЪГЛАСУВАТЕЛЕН ЛИСТ

КМЕТ НА ОБЩИНА

Началник РУО-Плевен

/Г. Спартански/

/Албена Тотева/

Директор на ОС на БЧК-Плевен:

/Л. Луканов/



ЧАСТ ПЪРВА

I. ОБЩИ ПОЛОЖЕНИЯ

Планът за защита на пребиваващите при възникване на бедствия, аварии, катастрофи и пожари в СО „Данаил Попов“ – Плевен е изготвен на основание чл. 36 от Закона за защита при бедствия (ДВ бр.80, 14.10.2011 г.), Наредба № Из-2377/15.09.2011 г. издадена от Министерството на вътрешните работи и Министерството на регионалното развитие и благоустройството (Обн. ДВ. бр.81 от 18 Октомври 2011 г.), Наредба за реда за създаване, съхраняване, обновяване, поддържане, предоставяне и отчитане на запасите от индивидуални средства за защита в сила от 20.01.2009 г. приета с ПМС № 3 от 10.01.2009 г., Указание за обучение за действия при бедствия, аварии, катастрофи, пожари и за оказване на първа помощ (от 2002 г.) и др.

1. Характеристика на района в областта, като се прави кратка характеристика на района, в който се намира СО „Д. Попов“.

СО „Д. Попов“ - Плевен се намира в населената част на града, жк Сторгозия , П.И. с идентификационен № 56722.655.169.2 по КК на град Плевен

Улиците, ограждащи територията му са:

На север - оживен транспортен път с движение на тролейбуси по линии 1, 8, 13, 31, 33 и 93

На изток – улица между оградата на СУ „Пейо Яворов“ и оградата на СО „Д. Попов“

На запад – МГ „Гео Милев“

На юг – пространство към южната ограда на Детска ясла „Мир“

2. Строителна характеристика на СО „Д. Попов“

Категория на строежа съгласно чл.137 от ЗУТ - III в



СРЕДНОШКОЛСКО ОБЩЕЖИТИЕ „ДАНАИЛ ПОПОВ“ – ПЛОВДИВ

ГР. ПЛОВДИВ, Ж.К. СТОРГОЗИЯ № 105, ТЕЛ. 0879289164, 064/850 906

Обща площ - кв.м.

Застроена площ - 782.30 кв.м.

Разгъната застроена площ - 3911.50 кв.м.

Брой на сградите - 1

Етажност на сградата: 5 етажа – 1 сутерен и 4 жилищни етажа

Степен на пожароопасност – IV

Тип строителство – масивна конструкция изпълнена по метода ЕЖПС

Сутерен – технически помещения и складове

Втори етаж - стаи за трима човека, с преддверие и мивка в нея, два апартамента, стая за директор, стая за възпитатели и стая за гл. счетоводител и касиер-домакин

Трети етаж - стаи за трима човека, с преддверие и мивка в нея, един апартамент

Четвърти етаж - стаи за трима човека, с преддверие и мивка в нея, един апартамент

Пети етаж - стаи за трима човека, с преддверие и мивка в нея, един апартамент

На всеки жилищен етаж има общи тоалетни и баня и дневно помещение за дейности

Подпокривно пространство - няма.

В СО „Д. Попов“ няма скривалище и басейн.

3. СО „Д. Попов“ е разположено в близост до оживен транспортен път с движение на тролейбуси по линии 1, 8, 13, 31, 33 и 93 и спирка бл. 51



СРЕДНОШКОЛСКО ОБЩЕЖИТИЕ „ДАНАИЛ ПОПОВ“ – ПЛЕВЕН

ГР. ПЛЕВЕН, Ж.К. СТОРГОЗИЯ № 105, ТЕЛ. 0879289164, 064/850 906

4. СО „Д. Попов“ има общо личен състав: човека

В това число: ученици - 230

възпитатели - 9

обсл. персонал - 9

СО „Д.ПОПОВ“ е на непрекъснат процес на работа от неделя 12:00 часа до петък 20:00 часа.

Общ брой на:

Ученици 230 бр., педагози 9 бр., административен и помощен персонал: 9 бр.

II. ЦЕЛИ НА ПЛАНА ЗА ЗАЩИТА НА ПРЕБИВАВАЩИТЕ

1. Създаване на организация за работа и действия на учениците, педагогическия, административния и помощен персонал при възникване на бедствия, аварии, катастрофи и пожари, застрашаващи живота и здравето им, след извършване и оценка на обстановката, даденостите и категорията на учениците.

2. Набелязване на мероприятия за намаляване на опасностите при възникване на бедствия, аварии, катастрофи и пожари.

3. Опазване на живота и здравето на учениците, педагогическия, административния и помощен персонал на гимназията.

III. ВЪЗМОЖНИ БЕДСТВИЯ И АВАРИИ НА ТЕРИТОРИЯТА НА ОБЛАСТТА, ОБЩИНАТА, КМЕТСТВОТО И СО“Д.ПОПОВ“ И ПРОГНОЗА ЗА ПОСЛЕДСТВИЯТА ОТ ТЯХ.

1. от земетресение
2. от наводнение
3. от снежни бури, поледици и обледявания
4. от крупни промишлени аварии
5. от пожар



СРЕДНОШКОЛСКО ОБЩЕЖИТИЕ „ДАНАИЛ ПОПОВ“ – ПЛЕВЕН

ГР. ПЛЕВЕН, Ж.К. СТОРГОЗИЯ № 105, ТЕЛ.0879289164, 064/850 906

6. от радиоактивно замърсяване от възникване на авария в АЕЦ „Козлодуй” или трансграничен пренос на радиоактивни вещества.
7. от терористичен акт

IV. ИЗВОДИ ОТ ВЕРОЯТНАТА ОБСТАНОВКА И ОСНОВНИ ЗАДАЧИ, ПРОИЗТИЧАЩИ ОТ НЕЯ

1. Плевенска община попада в зона със сеизмична активност от VI-VII степен по скалата М-Ш-К, характеризираща се с възможни пропуквания и всеобща паника.
2. Възможни са такива бедствия които да затруднят придвижването на ученици и персонал за което е необходимо опесъчаване на терените.
3. Възможен е пожар предизвикан от ел. инсталация или умишлен палеж.
4. При авария в АЕЦ ще се наложи сложна обстановка изискваща :

- мероприятия по използване на ИСЗ
- херметизиране на помещения
- йодна профилактика
- засилване на лична хигиена

5. Възможно е извършване на терористични действия в гимназията.

V. ПОДДЪРЖАНЕ НА УЧИЛИЩНА ГОТОВНОСТ ЗА ДЕЙСТВИЯ ПРИ ВЪЗНИКВАНЕ НА БЕДСТВИЯ АВАРИИ И ИНЦИДЕНТИ.

В СО „Д. Попов“ са изградени:

1. Щаб за координация.

1.1. Състав на щаба за координация /определя се със Заповед на директора на СО „Д. Попов“ съгласно Приложение №1).

1.2. Задачи на щаба за координация:

1.2.1. Организира защитата на учениците, педагогически, административния и помощен персонал на училището при възникване на бедствия, аварии и инциденти.

1.2.2. Организира обучението на учителите, административния и помощен персонал по способите на защита, начините за поведение и действие и за оказване на първа долекарска помощ при възникване на бедствия.

1.2.3. Планира превантивни мероприятия и организира тяхното изпълнение.

1.2.4. Поддържа групите в готовност за действия при възникване на бедствия, аварии и инциденти .



СРЕДНОШКОЛСКО ОБЩЕЖИТИЕ „ДАНАИЛ ПОПОВ“ – ПЛЕВЕН

ГР. ПЛЕВЕН, Ж.К. СТОРГОЗИЯ № 105, ТЕЛ. 0879289164, 064/850 906

2. Група за наблюдение и оповестяване

2.1. Състав на групата /определя се със Заповед на директора на СО „Д. Попов“ Приложение 2/.

2.2. Задачи на групата:

2.2.1. Организира непрекъснато наблюдение при обявена опасност от възникване на бедствия, аварии, инциденти и катастрофи в района на учебното заведение;

2.2.2. Обхожда района на общежитието веднага след възникване на бедствието, аварията, инцидента или катастрофата и осигури първоначална информация за пострадали и състоянието на сградния фонд;

2.2.3. Подпомага директора при изясняване на цялостната обстановка след възникване на бедствието, аварията или катастрофата;

2.2.4. Незабавно да информира директора за възникнали промени в обстановката.

3. Санитарен пост

3.1. Състав на поста /определя се със Заповед на директора на СО „Д. Попов“ от предварително обучени лица от персонала за оказване на първа медицинска помощ - Приложение 2/

3.2. Задачи на поста

3.2.1. Участва в провеждането на всички санитарни и противоепидемиологични мероприятия в общежитието;

3.2.2. Подпомогне изпратените медицински сили в усилията им за спасяване на живота на пострадалите.

4. Група за получаване и раздаване на индивидуални средства за защита

4.1. Състав на групата /определя се със заповед на директора на СО „Д. Попов“ - Приложение 2/

4.2. Задачи на групата:

4.2.1. Съхранява и обслужва наличните ИСЗ в съответствие с Наредбата за реда за създаване, съхраняване, обновяване, поддържане, предоставяне и отчитане на запасите от индивидуални средства за защита (ДВ бр.5 от 20 януари 2009г.).

4.2.2. При недостиг на ИСЗ прави заявка до общината за осигуряване на необходимите количества;

4.2.3. Води точен отчет на наличните и полагащите се ИСЗ;

4.2.4. Създаде организация за бързото получаване и раздаване на ИСЗ;

4.2.5. Изготвят списъци с размерите на необходимите ИСЗ, които да се актуализират в началото на учебната година;

5. Група за поддържане и експлоатация на колективните средства за защита /херметизиране на помещения/

5.1. Състав на групата /определя се съгласно заповед директора на СО „Д. Попов“ - Приложение 2/

5.2. Задачи на групата

5.2.1. Ако няма изградено защитно съоръжение при необходимост да:

-определи подходящи за херметизиране помещения в сградата;



СРЕДНОШКОЛСКО ОБЩЕЖИТИЕ „ДАНАИЛ ПОПОВ“ – ПЛЕВЕН

ГР. ПЛЕВЕН, Ж.К. СТОРГОЗИЯ № 105, ТЕЛ. 0879289164, 064/850 906

- организира при необходимост бързото затваряне на вратите, прозорците и отдушниците в сградата;
- раздаде предварително осигурените подръчни средства за херметизиране на помещенията Приложение № 7;
- организира при необходимост бързото херметизиране на предварително определените помещения;
- следи за реда и дисциплината в херметизираните помещения, когато те се използват по предназначение.

6. Група за противопожарна защита

6.1.1. Състав на групата /определя се съгласно инструкциите на РУПБС и Заповед на директора на СО „Д. Попов“-Приложение 2/

6.1.2. Задачи на групата:

/Задачите се определят съгласно инструкциите на РСПБЗН и Заповед на директора-Приложение 2/.

/Дейността на щаба за координация, състава и задачите на групата за противопожарна защита, структурирането и разработването на План за действия при пожар в училищната сграда се съгласува и разработва с Районна служба пожарна безопасност и защита на населението /РСПБЗН/. Същият е неразделна част от този план.

VI. Оповестяване и привеждане в готовност

1. На щаба за координация

1.1.Оповестяване на щаба за координация се извършва съгласно-Приложение 3.

Щаба за координация се оповестява:

- при опасност от възникване на бедствена ситуация, породена от бедствие, авария или катастрофа и пожар;
- при провеждане на учение по общинския план за защита при бедствия;
- при проверка на готовността на щаба за координация;
- по решение на директора.

1.2.Привеждане в готовност на щаба за координация.

Щабът за координация /съгласно Приложение 1/ се събира на определеното място, анализира и оценява обстановката, внася корекции в зависимост от конкретната условия и доуточняват:

- мероприятията за незабавно изпълнение;



СРЕДНОШКОЛСКО ОБЩЕЖИТИЕ „ДАНАИЛ ПОПОВ“ – ПЛЕВЕН

ГР. ПЛЕВЕН, Ж.К. СТОРГОЗИЯ № 105, ТЕЛ. 0879289164, 064/850 906

- редът за действия;
- задачите;
- редът за обмен на информация по хоризонтала и вертикала;
- съставът и задачите на органите и групите за взаимодействие и връзката с тях.

2. На групите

2.1. Оповестяване на групите

Оповестяването на групите се извършва съгласно Приложение № 4.

2.2. Привеждане в готовност на групите

Групите се събират във фойето на 1^{-ви} етаж на общежитието.

Ръководителите на групите доуточняват задачите на всеки от членовете.

Получават се видовете имущества /Приложение № 9/.

VII. УПРАВЛЕНИЕ НА ДЕЙСТВИЯТА ПРИ ВЪЗНИКВАНЕ НА БЕДСТВИЯ, АВАРИИ И ИНЦИДЕНТИ

Извършва се от: Веселка Лилова – Директор,
а при отсъствие или невъзможност - от заместващ педагог, определен със заповед за всеки конкретен случай.

При участие на съставни части на Единната спасителна система, ръководството се извършва от ръководителя на място на спасителните работи.

VIII. РЕД ЗА ВЪВЕЖДАНЕ НА ПЛАНА И ИНФОРМИРАНЕ НА ЛИЧНИЯ СЪСТАВ НА УЧИЛИЩЕТО

Планът се въвежда в действие по решение на директора на общежитието или по разпореждане на кмета на общината.

1.Оповестяване на личния състав:

1.1. В учебно време /Приложение №5/ оповестяването се извършва от директора-Веселка Лилова

1.2.Във времето от 16.30 ч. до 7.00 ч. оповестяването се извършва от ЗДУПД
- член на щаба за изпълнение на плана за защита при бедствия, аварии, катастрофи и пожари на пребиваващите или дежурния учител за деня ПГ, който поема временно ръководството и управлението на щаба

1.4.В почивните дни оповестяването се извършва от дежурни портиери по график-Венцислав Василев и Детелин Керенски

За оповестяване се използват установените сигнали на Гражданска защита /Приложение №6/ или други предварително известни, чрез наличните възможности: /отбелязва се по какъв начин ще се извърши оповестяването/:

- звънец;

Забележка: Ако характерът на бедствието е такъв, че позволява поэтапност в работата, за да се избегне паника, е целесъобразно първоначално да бъдат информирани



СРЕДНОШКОЛСКО ОБЩЕЖИТИЕ „ДАНАИЛ ПОПОВ“ – ПЛЕВЕН

ГР. ПЛЕВЕН, Ж.К. СТОРГОЗИЯ № 105, ТЕЛ. 0879289164, 064/850 906

ръководството, педагогическия, административния, обслужващия персонал, които да извършат мероприятията по информиране и организиране на действията на учениците.

2. Осигуряване с индивидуални средства за защита /ИСЗ/:

Индивидуалните средства за защита на личния състав се съхраняват в:

-собствен склад намиращ се в приземен етаж стая №100.

2.1.Получаване на ИСЗ

2.1.1.ИСЗ се получават от домакина на общежитието, който се явява началник на групата за получаване и раздаване на ИСЗ. За необходимите /недостигащите/ ИСЗ/ ежегодно се изпраща заявка до кмета на общината/приложение №6/.

2.2. Раздаване на ИСЗ

Раздаването става въз основа на предварително изготвен разчет /пр.№7/

При раздаването се използва раздавателно-приемателна ведомост /пр.№8/

IX. УКАЗАТЕЛ С ТЕЛЕФОННИ НОМЕРА

/Записват се телефонните номера на длъжностните лица от щаба, ОД по ОбСС, ОЦ на ОУПБЗН-Плевен, ЕЕНСП-112, представителите на други ведомства и организации, имащи отношение към защитата при възникване на бедствия, аварии и инциденти - Приложение № 13

X. КАРТА

Нанасят се : Приложение № 13

- местонахождението на СО „Д. Попов“ ;
- маршрут за извеждане пеша;
- местата за изчакване на автобусите;
- местата за разполагане след възникване на бедствието;
- възможните заливни зони от:
 - реки;
 - язовири;
 - хвостохранилища;
 - други хидросъоръжения.
- обекти, съхраняващи и работещи с ПОВ и прогнози на зоните;
- места на ОУ”ПБЗН”, РСПБЗН, РУП, ОД по ОбСС, ЦСМП, УМБАЛ.

XI. СХЕМА НА ОБЩЕЖИТИЕТО

Схемата се изготвя в два екземпляра. По един за СО „Д. Попов“ и за общината.

Изготвя се обща схема на общежитието и схема на всеки етаж.

На схемите се нанасят: Приложение № 14 до №14-5.

- местоположение на стаи;
- общии помещения, складове и др.;
- стълбища и асансьори;

- спални помещения;
- санитарни възли ;
- местата на съсредоточаване на хора;
- местата за съхраняване на опасни вещества



СРЕДНОШКОЛСКО ОБЩЕЖИТИЕ „ДАНАИЛ ПОПОВ“ – ПЛЕВЕН

ГР. ПЛЕВЕН, Ж.К. СТОРГОЗИЯ № 105, ТЕЛ. 0879289164, 064/850 906

ЧАСТ ВТОРА

ПЛАН ЗА ЗАЩИТА НА ПРЕБИВАВАЩИТЕ ПРИ ВЪЗНИКВАНЕ НА СИЛНИ ЗЕМЕТРЕСЕНИЯ

1. Наличие в близост на обекти, които при земетресение биха предизвикали вторични поражения – не.

2. Органи и сили, с които ще си взаимодейства – ОЦ на ОУ”ПБЗН”-Плевен; РСПБН-Плевен; общ. Плевен; БЧК.

3. Ред за действие на директора на СО „Д. Попов“ (упълномощено от него отговорно-длъжностно лице със заповед) на общежитието.

След преминаване на труса /около 60сек./ под ръководството на директора (упълномощено от него отговорно-длъжностно лице) се извършва следното:

3.1.Организира оглед за уточняване на обстановката в СО „Д. Попов“-наличие на пострадали ученици и персонал, размер на разрушенията, има ли възникнали пожари, повреди по комунално-енергийната система и др. и определя пътищата за извеждане на учениците и персонала;

3.2.Незабавно се информира оператора на тел.112 (дежурния служител в ОЦ на ОУ „ПБЗН”-Плевен-820112) за създалата се обстановка и искане за оказване на помощ от съставните части на Единната спасителна система.

3.3.Извеждането на учениците веднага след първия трус/ след около 60 сек/ на определеното място: физкултурната площадка на гимназията.

3.4.Оказване на първа долекарска помощ на пострадалите и транспортирането им до болнични заведения;

3.5.Отговорниците на групи извършват проверка на изведените ученици. Ако има липсващи, се организира издирването им в сградата;

3.6 Прави необходимите донесения до дежурния служител в ОЦ на ОУ „ПБЗН”-Плевен и ОД по ОбСС - Плевен. Поддържа непрекъснатата връзка с оперативните дежурни на съответните структури;

4. Определяне местата и маршрутите за извозване.

5. Действия след напускане зоната на разрушения.

5.1. Издирва и уведомява родителите на пострадалите ученици;

5.2. Издирва и устройва учениците, на които семействата са пострадали.



СРЕДНОШКОЛСКО ОБЩЕЖИТИЕ „ДАНАИЛ ПОПОВ“ – ПЛЕВЕН

ГР. ПЛЕВЕН, Ж.К. СТОРГОЗИЯ № 105, ТЕЛ. 0879289164, 064/850 906

ЧАСТ ТРЕТА

ПЛАН ЗА ЗАЩИТА НА ПРЕБИВАВАЩИТЕ ПРИ ВЪЗНИКВАНЕ НА НАВОДНЕНИЕ

1. Прогнозна оценка за въздействие върху СО „Д. ПОПОВ“

2. Сигнали за оповестяване

3. Органи и групи, с които ще си взаимодействат– ОЦ на ОУ „ПБЗН“-Плевен; РСПБЗН-Плевен; общ. Плевен; БЧК.

4. Ред за действие

4.1. При опасност от наводнение

Дейност на директора на СО „Д. Попов“ (упълномощено от него отговорно-длъжностно лице), при получаване на сигнал за опасност от възникване на наводнение от Оперативния дежурен по Общински съвет по сигурност в община:

4.1.1. Организира дежурство и поддържа връзка с дежурния служител в ОЦ на ОУ „ПБЗН“-Плевен и ОД по ОбСС в общината;

4.1.2. Осигурява изпълнението на всички решения, взети от кмета на общината;

4.1.3. Организира изнасянето на ценно имущество и документи от помещенията, в които има опасност от наводнение;

4.1.4. Организира временно прекратяване на занятията в помещенията, застрашени от наводнение;

4.1.5. Доуточнява маршрутите и местата за установяване до преминаване на опасността.

4.2. След възникване от наводнение

4.2.1. Оповестява личния състав;

4.2.2. Прекратява учебните занятия;

4.2.3. Организира своевременно извеждане на учениците и персонала на безопасно място и дава указания за тяхното поведение, съобразно конкретната обстановка;

4.2.4. Предава донесение до Оперативния дежурен по Общински съвет по сигурност (ОД по ОбСС) за състоянието на училището СО „Д. Попов“ и при необходимост иска конкретна помощ;

5. Места и маршрути за извеждане пеша.

6. Действия след напускане на наводнената зона.

6.1. Издирва и се грижи за ученици, чиито семейства са пострадали от наводнението;

6.2. Издирва и уведомява родителите на пострадалите ученици.



ЧАСТ ЧЕТВЪРТА

ПЛАН ЗА ЗАЩИТА ПРИ СНЕЖНИ БУРИ, ПОЛЕДИЦИ И ОБЛЕДЯВАНИЯ НА ПРЕБИВАВАЩИТЕ

1. Наличие в близост на обекти, съхраняващи, работещи или превозващи силно действащи отровни вещества, които биха предизвикали вторични поражения при възникване на силен вятър, снежни бури, поледници и обледявания.

2. Органи и групи, с които ще си взаимодействат–ОЦ на ОУ„ПБЗН”-Плевен; РСПБЗН-Плевен; общ. Плевен; БЧК.

3. Ред за действие.

Дейността на директора на СО „Д. Попов“ (упълномощено от него отговорно-длъжностно лице), след като бъде уведомен от Оперативния дежурен по Общински съвет по сигурност се изразява в:

3.1.Осигурява режим на водните и парни инсталации за изключване възможността от замръзване, възникване на аварии и усложняване на обстановката;

3.2.Осигурява почистването и опесъчаването входовете, изходите и подходите към сградата и района на общежитието;

3.3.Поддържа непрекъсната връзка с ОД по ОбСС за помощ и указания;

3.4.Организира извозването на учениците и персонала до местоживеенето, ако общежитието се намира в друго населено място или е в извън населен район.

3.5.При невъзможност за придвижване до местоживеенето, организира настаняването на учениците и персонала в подходящи условия и изхранването им до осигуряване на възможността за завръщането им по домовете;

3.6.Организира осигуряването на първа и лекарска помощ при необходимост;

3.7.Организира информирание на родителите и близките за здравословното състояние на учениците и персонала и тяхното местонахождение;

3.8.Организира информирание на учениците и персонала за правилата за действия при създадената обстановка;

3.9.При необходимост изготвя предложение с точна мотивация до ОД по ОбСС, РИО и Общинската администрация за временно прекратяване на учебните занятия.

7.Места за настаняване



ЧАСТ ПЕТА

ПЛАН ЗА ЗАЩИТА ПРИ АВАРИИ И ИНЦИДЕНТИ В ПРОМИШЛЕНИ ОБЕКТИ, НА ПРЕБИВАВАЩИТЕ

1.Органи и групи, с които ще си взаимодействат – ОЦ на ОУ„ПБЗН”-Плевен; РСПБЗН-Плевен; общ. Плевен; БЧК.

2.Ред за действие.

След получаване на сигнал или съобщение за авария, съпроводена с отделяне на силно действащи отровни вещества, директорът на СО „Д. Попов“ извършва следното:

2.1.Организира събиране на информация за часа на аварията, вида и количеството на изтеклите /изхвърлените/ в околната среда токсични вещества, посоката и скоростта на вятъра и вертикалната устойчивост на въздушните маси, отдалечеността на СО „Д. Попов“ ;

2.2.Оценява обстановката и набелязва мероприятия за изпълнение;

2.3.Незабавно оповестява учениците и персонала в СО „Д. Попов“ и дава указания за действия;

2.4.Осигурява охрана на СО „Д. Попов“.

2.5.Ако параметрите на аварията позволяват извеждане от сградата:

2.5.1.Организира максимално бързото извеждане на учениците и персонала от сградата и застрашения район в посока перпендикулярна на разпространението на токсичния облак на безопасно място.

2.5.2.Изготвя и информация до Дежурния по Общински съвет по сигурност /ОбСС/ за създалата се обстановка и предприетите защитни мероприятия;

2.5.3.Осигурява първа долекарска помощ при необходимост и взема мерки за транспортиране на пострадалите до болнично заведение.

2.6.Ако параметрите на аварията не позволяват извеждане от сградата:

2.6.1.Организира своевременното затваряне на вратите, прозорците, отдушниците и херметизирането на предварително определените за целта помещения с подръчни средства и материали ;

2.6.2. Организира своевременното раздаване на наличните ИСЗ и памучно-марлени превръзки за защита на дихателните органи и съответните разтвори за неутрализиране на промишлените отровни вещества;

2.6.3. Организира извеждането на учениците и персонала в безопасната част /предварително определените за целта помещения в СО „Д. Попов“, в зависимост от промишлените отровни вещества ;

2.6.4. Изготвя и предава донесение до Дежурния по Общински съвет по сигурност /ОбСС/ за създалата се обстановка и предприетите защитни мероприятия;

2.6.5.Осигурява първа долекарска помощ в случаите, когато има обгазени и пострадали и взема мерки за транспортиране на пострадалите до болнично заведение.



СРЕДНОШКОЛСКО ОБЩЕЖИТИЕ „ДАНАИЛ ПОПОВ“ – ПЛЕВЕН

ГР. ПЛЕВЕН, Ж.К. СТОРГОЗИЯ № 105, ТЕЛ. 0879289164, 064/850 906

ЧАСТ ШЕСТА

ПЛАН ЗА ЗАЩИТА ПРИ ПОЖАР НА ПРЕБИВАВАЩИТЕ

Първият забелязал пожар в СО „Д. Попов“ или в опасна близост до нея, незабавно информира ръководството, което предприема бързи действия за ликвидирането му в следната последователност:

Ръководството на СО „Д. Попов“ незабавно уведомява органите на РСПБЗН-Плевен, на тел.112, като съобщава на дежурния точния адрес и кой се обажда.

1. Уведомяват се органите на „Бърза медицинска помощ“ на тел.112.
2. Членовете на постоянната комисия започват незабавна евакуация на учениците, учителите и персонала от сградата на безопасно разстояние.
3. За евакуация да се използват най-безопасните пътища и изходи, съобразно конкретната ситуация, следвайки посочените в евакуационният план пътища и надписи “ИЗХОД”.
4. Ръководителите и отговорниците да направят проверка на евакуираните лица и да се убедят, че всички са напуснали помещенията.
5. В случай на липсващи лица, се предприемат мерки за тяхното издирване.
6. При възможност се изнасят ценни книжа и материални средства.
7. Изключва се ел. захранването от главното електрическо табло.
8. С наличните противопожарни уреди и средства се започва пожарогасене или ограничаване на щетите от пожара
9. Оказване на долекарска помощ на евентуално пострадали лица, до пристигане на органите на „Бърза медицинска помощ”.
10. При наличие на пострадали лица, се уведомяват за това техни роднини.
11. Целият персонал, независимо от ранга и длъжността му след получаване на сигнала за пожар, са длъжни да се включат в борбата с бедствието.
12. При пристигане на органите на РУПБС, присъстващите в момента отговорни лица ги информират за размера на пожара .
13. Органите на РУПБС поемат ръководството по ликвидирането на пожара и всички присъстващи са длъжни да изпълняват техните разпореждания.



ЧАСТ СЕДМА

ПЛАН ЗА ЗАЩИТА ПРИ ЯДРЕНА И РАДИАЦИОННА АВАРИЯ НА ПРЕБИВАВАЩИТЕ

1.Органи и групи, с които ще си взаимодействат – ОЦ на ОУ„ПБЗН”-Плевен; РСПБЗН-Плевен; общ. Плевен; БЧК.

2. Дейност на ръководството на СО „Д. Попов“.

2.1. Дейност на ръководството при опасност от радиоактивно замърсяване

2.1.1.Оценка на обстановката и набелязване на мероприятия;

2.1.2.Оповестява учениците и помощния персонал;

2.1.3.Организира раздаване на индивидуалните средства за защита в съответствие с извършените измервания и определените ръстове на противогазите на учениците.

2.1.4.Извършва инструктаж за правилни действия и поведение при радиоактивно замърсяване;

2.1.5.Осигурява се във всяка стая един прозорец за проветряване, покрит с плътен памучен плат;

2.1.6.Осигурява средства и разпорежда херметизиране на всички останали прозорци, врати и отдушници (имаме поставена алуминиева или PVC дограма херметизиране не се извършва).

2.1.7. Прекратява занятия на открито, както и всички извън дейности, изискващи събирането на много ученици на едно и също място като излети, екскурзии, игри и т.н. ;

2.1.8. Дочаса навъзпитателите и помощния персонал подготвят памучно-марлени превръзки/осигурени са ИСЗ/

2.1.9.Подготвят се табелки с надпис “Водата – забранена за пиене”



СРЕДНОШКОЛСКО ОБЩЕЖИТИЕ „ДАНАИЛ ПОПОВ“ – ПЛЕВЕН

ГР. ПЛЕВЕН, Ж.К. СТОРГОЗИЯ № 105, ТЕЛ. 0879289164, 064/850 906

2.1.10. Монтират се „виндфанг“ /полиетиленови завеси/ пред входовете на СО „Д. Попов“;

2.1.11. Осигурят се необходимите количества повърхностно-активни препарати /перилни/ за дезактивиращи разтвори и текстилни материали за почистване;

2.1.12. Осигурят се необходимите разтвори и дезактивиращи вещества за обработка на хранителните продукти в столовата;

2.1.13. Подготвят се и оборудват места за изтупване на връхните дрехи и съхраняването им;

2.1.14. Определят се и оборудват места за измиване на ръцете;

2.1.15. Привеждане в изправност остъклениято и затварянето на прозорците и вратите;

2.1.16. Организира се вземане на проби на водата и храната и се изпращат за анализ в радиометричните лаборатории на общината или областта;

2.1.17. Планира и провежда ежедневни инструктажи за радиационна защита наличния състав;

2.1.18. Ако се получат указания от ОД по ОбСС за раздаване на йодни таблетки, цялостната дейност се организира и провежда от медицинско лице съвместно с изградените санитарни постове;

2.1.19. Разяснява се на учениците какво трябва да бъде тяхното поведение след отлагането на радиоактивен прах. Акцентира се върху завишените изисквания към тяхната лична хигиена;

2.1.20. Актуализира се Плана в съответствие с настъпилите промени-кадрови, имена и телефони за връзка на регионални структури и т.н.

2.2. Дейност на ръководството на СО „Д. Попов“ след радиоактивно замърсяване

Извършените подготвителни мероприятия преди радиоактивното замърсяване на района се привеждат в действие и допълнително се извършва следното:



СРЕДНОШКОЛСКО ОБЩЕЖИТИЕ „ДАНАИЛ ПОПОВ“ – ПЛЕВЕН

ГР. ПЛЕВЕН, Ж.К. СТОРГОЗИЯ № 105, ТЕЛ. 0879289164, 064/850 906

2.2. 1. Проветряването на помещенията става за кратко време и само през прозорец с опънат плътен памучен плат;

2.2.2. Забранява се излизането на учениците извън сградата на СО „Д. Попов“ до второ нареждане;

2.2.3. Забранява се пиенето на вода от водопровода до второ нареждане;

2.2.4. Движението извън СО „Д. Попов“ става само с индивидуални средства за защита-противогази или памучно-марлени превръзки;

2.2.5. Почистването става само с мокър парцал и с поливане с вода;

2.2.6. Пред входовете, стълбището и столовата се поставят мокри изтривалки, които се сменят често в зависимост от степента на радиоактивно замърсяване;

2.2.7. Площадките пред СО „Д. Попов“ се измиват ежедневно с вода;

2.2.8. Забранява се тичането по коридорите и стаите, за да не се вдига прах;

2.2.9. В столовата не се допускат ученици с връхни дрехи и недобре почистени обувки;

2.2.10. Изгражда се група за ежедневен контрол на храната в столовата. До осмото денонощие се препоръчва даване на суха храна в подходяща опаковка.

3. Осигуряване на мероприятията



ЧАСТ ОСМА

ПЛАН ЗА ДЕЙСТВИЯ ПРИ ТЕРОРИСТИЧНИ АКТОВЕ

Ръководството на СО „Д. Попов“ предприема действия в следните случаи:

1. При информация за забелязано присъствие на подозрителни лица в СО „Д. Попов“ или в близост до нея, свиква сформиранията за целта група за противодействие на такива прояви, като и възлага проучване на случая.
2. При потвърждение от командира на групата за реална опасност от такива действия, ръководството незабавно уведомява органите на 1-во РУ на МВР; на тел.064805455, като съобщава на дежурния за инцидента, точния адрес и кой се обажда.
3. При получена по телефона заплахата за терористичен или диверсионен акт ръководството незабавно уведомява органите на 1-во РУ на МВР; на тел.064805455, като съобщава на дежурния за инцидента, точния адрес и кой се обажда.
4. При пряк терористичен или диверсионен акт в гимназията, ръководството незабавно уведомява органите на 1-во РУ на МВР; на тел.064805455, като съобщава на дежурния за инцидента, точния адрес и кой се обажда.
5. Уведомяват се органите на „Спешна медицинска помощ“ на тел.112.
6. След приключване на инцидента, членовете на постоянната комисия започват незабавна евакуация на учениците, възпитателите и персонала от сградата, до изясняване на ситуацията.
7. Ръководителите и отговорниците на класовете извършват проверка на наличния състав.
8. Оказване на долекарска помощ от групата за санитарна помощ на евентуално пострадали лица, до пристигане на органите на „Бърза медицинска помощ“.
9. При наличие на изчезнали и пострадали лица, щабът уведомява за това органите на 1-во РУ на МВР и техните роднини.



СРЕДНОШКОЛСКО ОБЩЕЖИТИЕ „ДАНАИЛ ПОПОВ“ - ПЛЕВЕН

ЗАПОВЕД

№РД-14-003/15.09.2021г.

ОТНОСНО: Изграждане на щаб за изпълнение на плана за защита при възникване на бедствия, аварии, инциденти и пожари на пребиваващите.

На основание чл. 36, т. 1 от Закона за защита при бедствия и правилното организиране действията на личния състав при възникване на бедствия, аварии и инциденти на територията на СО“ДАНАИЛ ПОПОВ“ – Плевен.

НАРЕЖДАМ:

Под мое ръководство да се изгради щаб за изпълнение на плана за защитата при възникване на бедствия, аварии, инциденти и пожари на пребиваващите в състав:

ПРЕДСЕДАТЕЛ:

1. Цветан Басаров - Председател (на длъжност възпитател)
и ЧЛЕНОВЕ:

1. Детелин Керенски - на длъжност портиер
2. Доротея Димитрова – на длъжност възпитател
3. Татяна Мотовска - на длъжност възпитател

За работно място на щабта определям учебна стая № 206 на втори етаж

Щабът има за задача:

- да организира защитата на учащите се, възпитателите и обслужващия персонал;
 - да организира обучението на учениците и да изготвя ежегоден план-график за провеждането на обучението им за действие при бедствия, аварии, катастрофи и пожар и терористични актове съгласно дадената от МОН програма
 - да планира превантивни мероприятия и организира тяхно изпълнение;
- Телефони за връзка: 0889 95 90 08 - Цветан Басаров

С текста на настоящата заповед да се запознае целият личен състав.

Контролът по изпълнението на настоящата заповед ще осъществявам лично.

Директор:

/ Веселка Лилова/



СРЕДНОШКОЛСКО ОБЩЕЖИТИЕ „ДАНАИЛ ПОПОВ“ - ПЛЕВЕН

ЗАПОВЕД

№ РД-14-003 /15.09.2021г

ОТНОСНО: Изграждане на групи за защита при възникване на бедствия, аварии, инциденти и пожари в СО“ДАНАИЛ ПОПОВ“ – Плевен.

На основание чл. 36, т. 1 от Закона за защита при бедствия и правилното организиране действията на личния състав при възникване на бедствия, аварии и инциденти

НАРЕЖДАМ:

Да се изградят следните групи за защита при бедствия, аварии и катастрофи в състав:

1. Група за наблюдение и оповестяване

Ръководител: Венцислав Василев

Членове:

1. Доротея Димитрова - на длъжност възпитател
2. Цветан Басаров - на длъжност възпитател
3. Детелин Керенски - на длъжност портиер
4. Деница Крачунова - на длъжност възпитател

със задача:

- да организира непрекъснато наблюдение при обявена опасност от бедствия в района на общежитието
- да разузнава района на общежитието веднага след бедствия и аварии и да осигури първата информация за пострадали и състоянието на сградния фонд
- да подпомогне Директора на общежитието при изясняване на цялостната обстановка след бедствия или аварии

2. Санитарен пост

Ръководител: Татяна Мотовска

Членове:

1. Биляна Иванова – на длъжност чистачка
2. Венцислав Василев-на длъжност портиер
3. Деница Крачунова-на длъжност възпитател
4. Емилия Митова-на длъжност чистачка

със задача:

- организира оказването на долекарска помощ на пострадалите
- подпомага органите на бърза медицинска помощ

3. Група за получаване и раздаване на индивидуални средства за защита (ИСЗ)

Ръководител: Веселин Йотков - възпитател

Членове:

1. Ивайло Христов - на длъжност възпитател
2. Геновева Георгиева - на длъжност касиер-домакин
3. Елизабет Богданова - на длъжност възпитател
4. Венцислав Василев - на длъжност портиер

със задача:

- да води точен отчет на наличните и полагащите се ИСЗ
- да създаде необходимата организация за бързото получаване и раздаване на ИСЗ
- да поддържа наличните ИСЗ в пълна готовност за раздаване
- да осигури годишната обработка на ИСЗ, съгласно изискванията на отдел "Гражданска

защита"

4. Група за поддържане и експлоатация на колективните средства за защита (КСЗ) (херматизиране на помещения)

Ръководител: Веселин Йотков - възпитател

Членове:

1. Свилен Стойчев – старши възпитател
2. Деница Крачунова - възпитател
3. Стефан Игнатов - работник поддръжка
4. Цветан Басаров - възпитател

със задача:

- да подадат своевременно сигнал на органите на МВР
- да създадат организация по извеждането на учениците и персонала
- да съдействат на органите на МВР

5. Група за противопожарна защита

Ръководител: Свилен Стойчев – старши възпитател

Членове:

- 1 Цветан Басаров - възпитател
- 2 Венцислав Василев - портиер
- 3 Веселин Йотков - възпитател

със задача:

- да подадат своевременно сигнал за пожар на органите на противопожарна охрана
- с налични противопожарни средства да се предприемат действия за локализиране и потушаване на огнището на пожара
- да създадат организация по извеждането на учениците и персонала
- да съдействат на органите на ППО

Заповед да се връчи на членовете на групите за сведение и изпълнение.

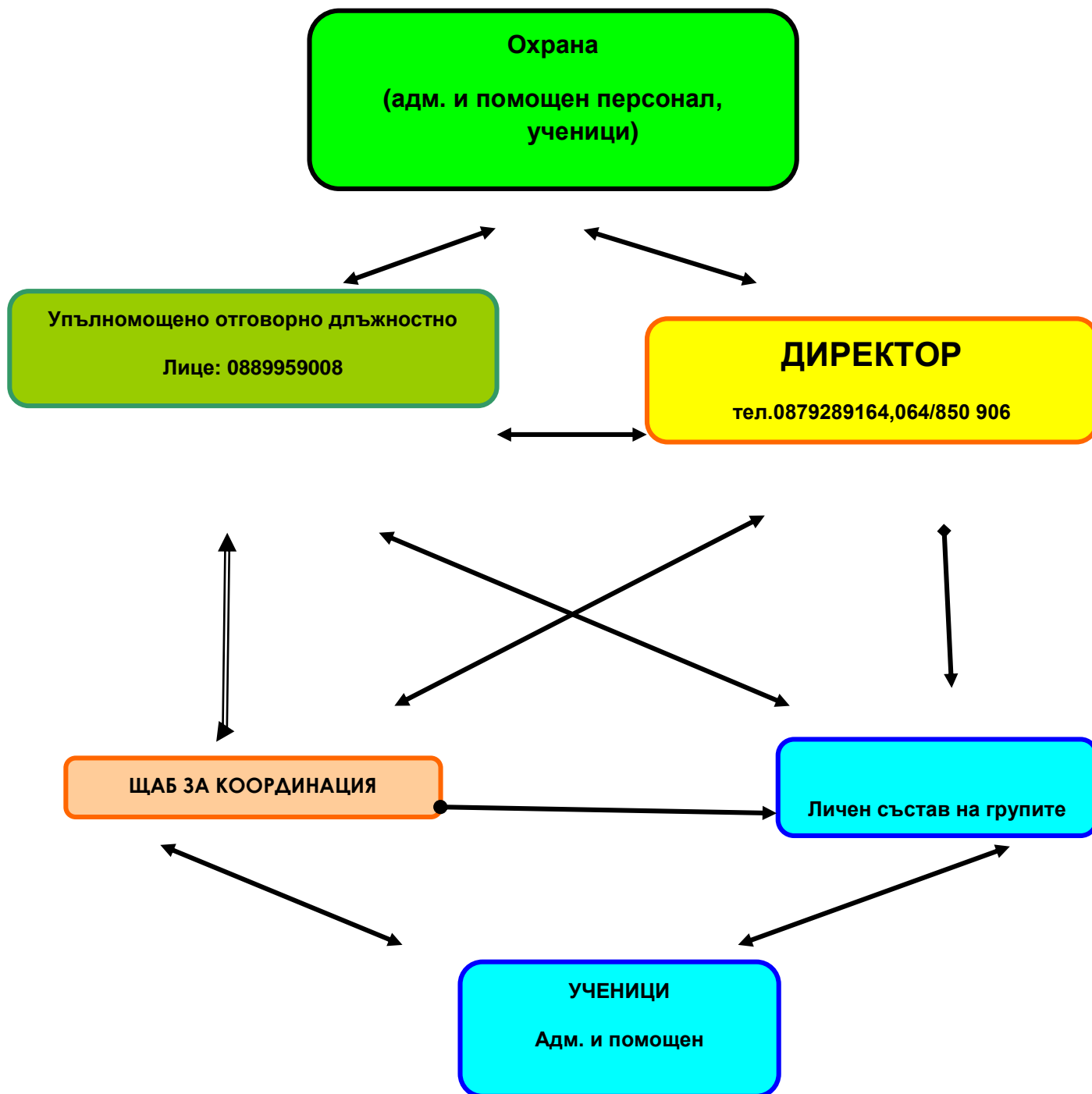
Контролът по изпълнението на настоящата заповед възлагам на инж. Емил Тодоров – ЗДУПД.

Директор:

/ Веселка Лилова/

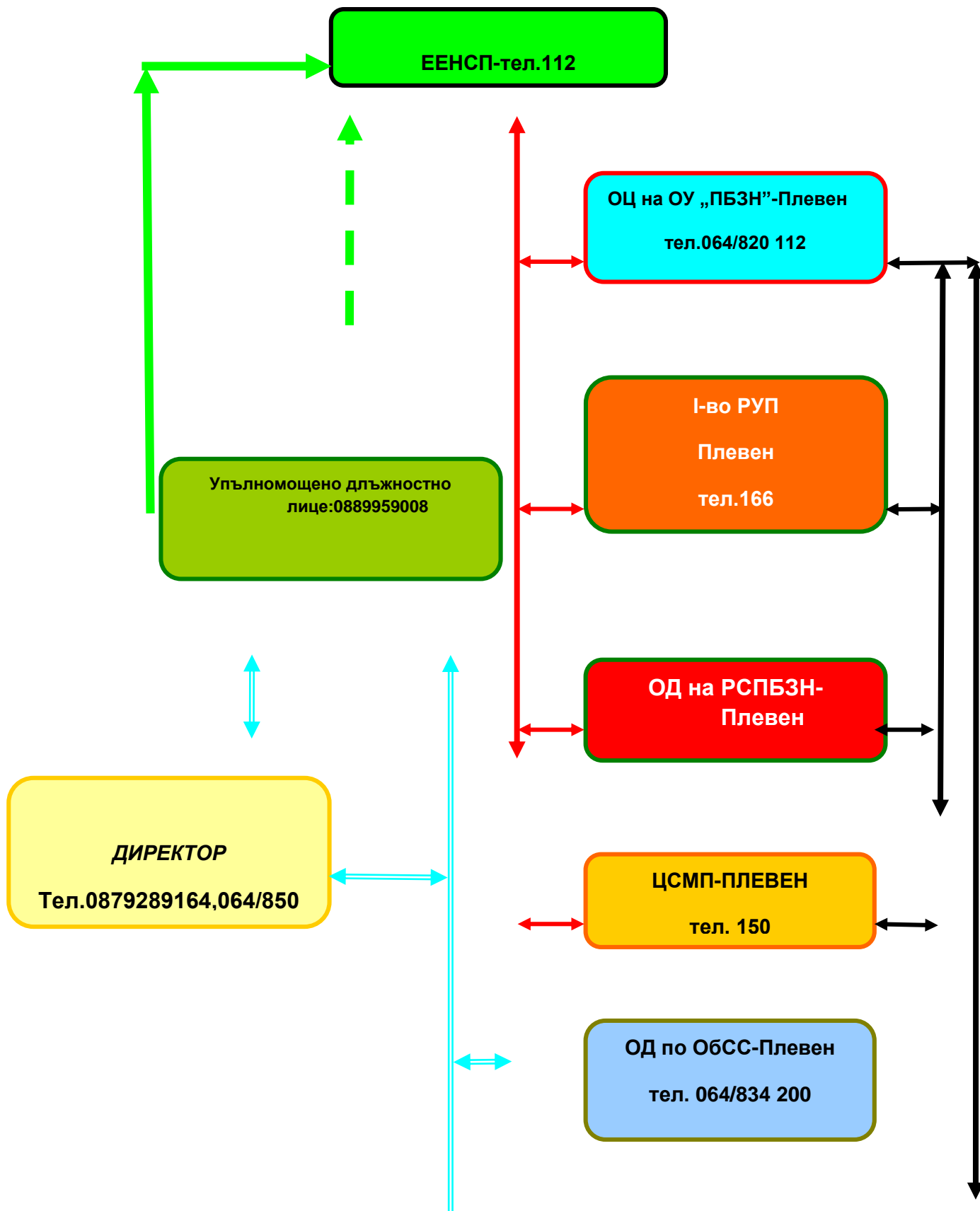
СХЕМА

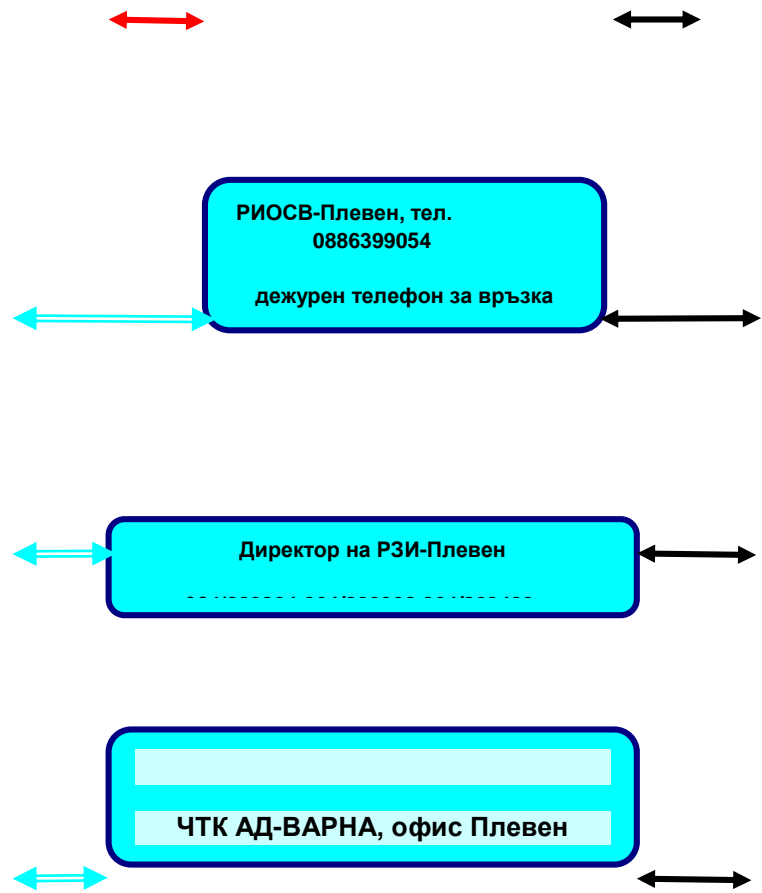
ЗА ОПОВЕСТЯВАНЕ НА ЩАБА ЗА КООРДИНАЦИЯ, УЧЕНИЦИТЕ, УЧИТЕЛИТЕ, И АДМИНИСТРАТИВНИЯ И ПОМОЩЕН ПЕРСОНАЛ ПРИ ВЪЗНИКВАНЕ НА БЕДСТВИЯ, АВАРИИ И ИНЦИДЕНТИ НА ТЕРИТОРИЯТА НА СО“ДАНАИЛ ПОПОВ“-ПЛЕВЕН



СХЕМА

на оповестяване на ЕСС при възникване на бедствия, аварии и инциденти на територията на СО“ДАНАИЛ ПОПОВ“-ПЛЕВЕН





ТАБЛИЦА

за сигналите за оповестяване и средствата за предаването им

№ по ред	Наименование на сигнала	Начин на предаване на сигнала чрез националните и местните радиопредаватели и радиоретранслационни възли	Сиренна система	Други
1.	"Въздушна опасност"	"Внимание! Внимание! Внимание! Въздушна опасност! Въздушна опасност! Въздушна опасност!"-текстът се повтаря няколкократно, след което се дават указания за поведението на учениците и персонала.	Прекъснат вой на електромеханични и електронни сирени в продължение на 3 мин.	С локомотивни свирки, клаксони, камбани и др. С чести удари по звучащи предмети
2.	"Отбой от въздушна опасност"	"Внимание! Внимание! Внимание! Отбой от въздушна опасност! Отбой от въздушна опасност! Отбой от въздушна опасност!" - текстът се повтаря няколкократно, след което се дават указания за поведението на учениците и персонала.	Непрекъснат вой на електромеханични и електронни сирени в продължение на 3 мин.	
3.	"Опасност от радиоактивно заразяване"	"Внимание! Внимание! Внимание! Радиоактивно заразяване. Радиоактивно заразяване. Радиоактивно заразяване" - текстът се повтаря няколкократно, след което се дават указания за поведението на учениците и персонала.	Вой на електронни сирени в продължение на 3 мин., последван от указания за поведението на учениците и персонала.	С чести удари по звучащи предмети
4.	"Опасност от химическо и бактериологично заразяване"	"Внимание! Внимание! Внимание! Химическо (бактериологично) заразяване. Химическо (бактериологично) заразяване. Химическо (бактериологично) заразяване" – текстът се повтаря няколкократно, след което се дават указания за поведението на учениците и персонала.	Вой на електронни сирени в продължение на 3 мин., последван от указания за поведението на	С чести удари по звучащи предмети

			учениците и персонала.	
5.	"Наводнение"	"Внимание! Внимание! Внимание! Опасност от наводнение. Опасност от наводнение. Опасност от наводнение" - текстът се повтаря няколкократно, след което се дават указания за поведението на учениците и персонала.	Вой на електронни сирени в продължение на 3 мин., последван от указания за поведението на учениците и персонала.	



СРЕДНОШКОЛСКО ОБЩЕЖИТИЕ „ДАНАИЛ ПОПОВ“ - ПЛЕВЕН

До

Кмета на община

Плевен

.....

ЗАЯВКА

ЗА НЕОБХОДИМИТЕ ИСЗ НА СРЕДНОШКОЛСКО ОБЩЕЖИТИЕ „ДАНАИЛ ПОПОВ“ - ПЛЕВЕН

Детски противопогази					Граждански противопогази						
Ръст на противопогаза					общо	Ръст на противопогаза					общо
0	1	2	3	4		0	1	2	3	4	

Директор:

/ Веселка Лилова/



СРЕДНОШКОЛСКО ОБЩЕЖИТИЕ „ДАНАИЛ ПОПОВ“ - ПЛЕВЕН

гр. Плевен, ж.к. “Сторгозия” №105, тел:064/850-906

УТВЪРЖДАВАМ:

ДИРЕКТОР

/ Веселка Лилова /

РАЗЧЕТ

ЗА РАЗДАВАНЕ НА ИНДИВИДУАЛНИТЕ СРЕДСТВА ЗА ЗАЩИТА

Пункт (място на раздаване)	Вид на имуществото	Група	Време за раздаване, след събитието

Р-л група ИСЗ :

//

.....

/ дата /



СРЕДНОШКОЛСКО ОБЩЕЖИТИЕ „ДАНАИЛ ПОПОВ“ - ПЛЕВЕН

РАЗДАВАТЕЛНО-ПРИЕМАТЕЛНА ВЕДОМОСТ

за раздаване на ИСЗ в СО „Д. Попов“ – Плевен

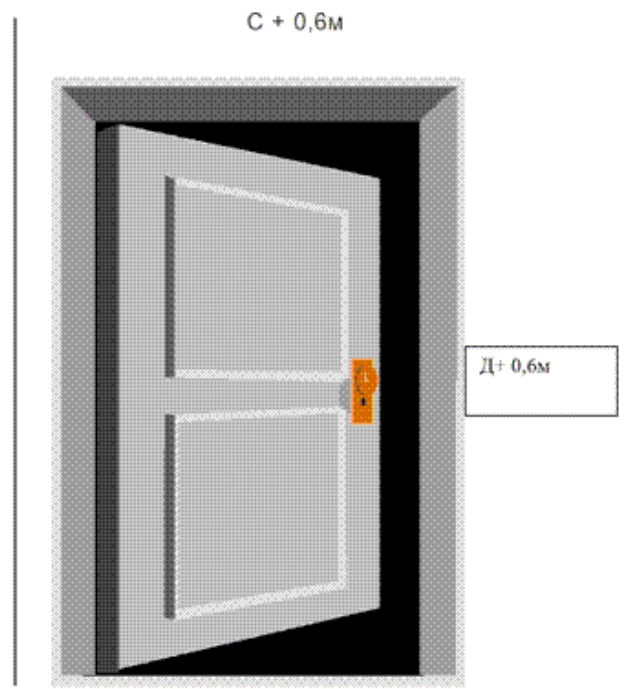
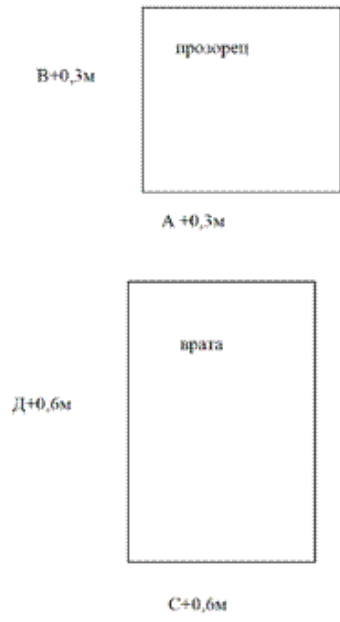
.....

№ по ред	Име и фамилия на получилия имуществот о	Вид и количество на раздаденото имущество (бр.)										Количество (словом)	Подпис на получателя	Подпис на МОЛ
		детски противогази /ръст/					гражд. противогази /ръст							
		0	1	2	3	4	0	1	2	3	4			
1	2	3	4	5	6	7	8	9	10	11	12	13	14	15

СПИСЪК

на материалите, необходими за херметизиране на помещенията в общежитието ,определени за защита на учениците при промишлена авария

№ по ред	Наименование	Мярка	Норма за изчисляване
1.	Полиетилен	м ²	Площта на прозорците и вратите, предвидени за херметизиране (А+0,3м) x (Б+0,3м) м ²
2.	Брезент (одеяла) за входните врати	м ²	Площта на всяка врата (С+0,6 м) x (Д+0,6 м)
3.	Хартиена лента или тиксо с ширина 5 см	м	За уплътняване на стъклата и рамките на прозорците
4.	Лепило	бр.	За залепване на хартиените ленти
5.	Пирони - 4 см	кг	За закрепване на брезента и одеялата
6.	Тъкани, намокрени със съответни разтвори	м ²	За уплътняване праговете под вратите, и изтриване на обувките
7.	Оцет	кг	За приготвяне на неутрализиращи разтвори
8.	Сода за хляб	г	За приготвяне на неутрализиращи разтвори
9.	Чук		
10.	Други материали		





СРЕДНОШКОЛСКО ОБЩЕЖИТИЕ „ДАНАИЛ ПОПОВ“ - ПЛЕВЕН

Гр. Плевен, ж.к. “Сторгозия” №105, тел:0879289164, 064/850 906

УТВЪРЖДАВАМ:

ДИРЕКТОР:

/ Веселка Лилова/

ПЛАН

**за работата на Щаба за изпълнение на плана за защита
при бедствия, аварии, катастрофи и пожари на пребиваващите**

**в Средношколско общежитие „Данаил Попов“ - Плевен
през учебната 2023/2024 г.**

Основни задачи :

1. Да обучи възпитателите, учениците и помощният персонал за действия при БАК, пожари, инциденти и терористични актове.
2. Да съгласува своята дейност с МОН, ОЦ на ОУ „ЛБЗН“-Плевен, РСПБЗН и БЧК.

№ по ред	Мероприятия	Срок	Отговорник, изпълнител	Материална и финансова обезпеченост	Заб.
1	2	3	4	5	6
I.	Заседания на щаба				
1.	Първо заседание-приемане плана за работа на щаба за 2021/2022 година	В началото на учебната година	Директор	-	-
2.	Второ заседание (въпроси за разглеждане - планиране, поддържане на готовност, превантивна дейност и др.)	В началото на втори учебен срок	ЗДУПД	Налични средства	-
3.	Трето заседание	м.06.2022 г.	ЗДУПД	-	-
II.	Мероприятия за поддържане в готовност на щаба за координация				
1.	Участие в тренировки по Общинския план за защита при бедствия	Съгласно плана	ЗДУПД	Налични средства	-
2.	Провеждане на тренировки на щаба и групите	Два пъти годишно първи и втори срок	Директор	Налични средства	-
3.	Актуализиране и коригиране на плана за действия при бедствия, аварии и катастрофи	В началото на учебната година и при настъпване на	ЗДУПД	-	-

№ по ред	Мероприятия	Срок	Отговорник, изпълнител	Материална и финансова обезпеченост	Заб.
1	2	3	4	5	6
		промени			
4.	Организиране и провеждане на обучение по въпросите на гражданска защита, медико-санитарна защита и противопожарна защита по тематичен план-график	В часовете на класа	ЗДУПД	Налични средства	-
5.	Провеждане на тренировки по практическото усвояване на плана от целия личен състав	Втори учебен срок	ЗДУПД	Налични средства	-
III.	Контрол и помощ		ЗДУПД		
1.	Провеждане на контрол за водене на занятията с учениците за действия при възникване на бедствия, аварии и инциденти	Постоянен	ЗДУПД	-	-



СРЕДНОШКОЛСКО ОБЩЕЖИТИЕ „ДАНАИЛ ПОПОВ“ - ПЛЕВЕН

СПИСЪК

на видовете имущество на групите

№	Видове имущество	Мярка	Количество
1	2	3	4
1.	Индивидуални средства за защита		
1.1.	Противогази - ГП 1	бр.	500
1.2.	Респиратори	бр.	500
1.3.	Памучно-марлени превръзки	бр.	-
1.4.	Престилки	бр.	-
1.5.	Гумени ръкавици	бр.	-
1.6.	Гумени чорапи	бр.	-
1.7.	Калиев йодит	бр.	-
2.	Медицинско имущество		
2.1.	Санитарни чанти	бр.	30
2.2.	Носилки	бр.	5
2.3.	Шини	бр.	-

2.4.	Бинт	бр.	-
2.5.	Памук	бр.	-
3.	Противопожарно имущество		
3.1.	Кофпомпи	бр.	8
3.2.	Пожарогасители	бр.	9
3.3.	Кофи	бр.	15
3.4.	Тупалки гумени	бр.	-
4.	Други	бр.	-

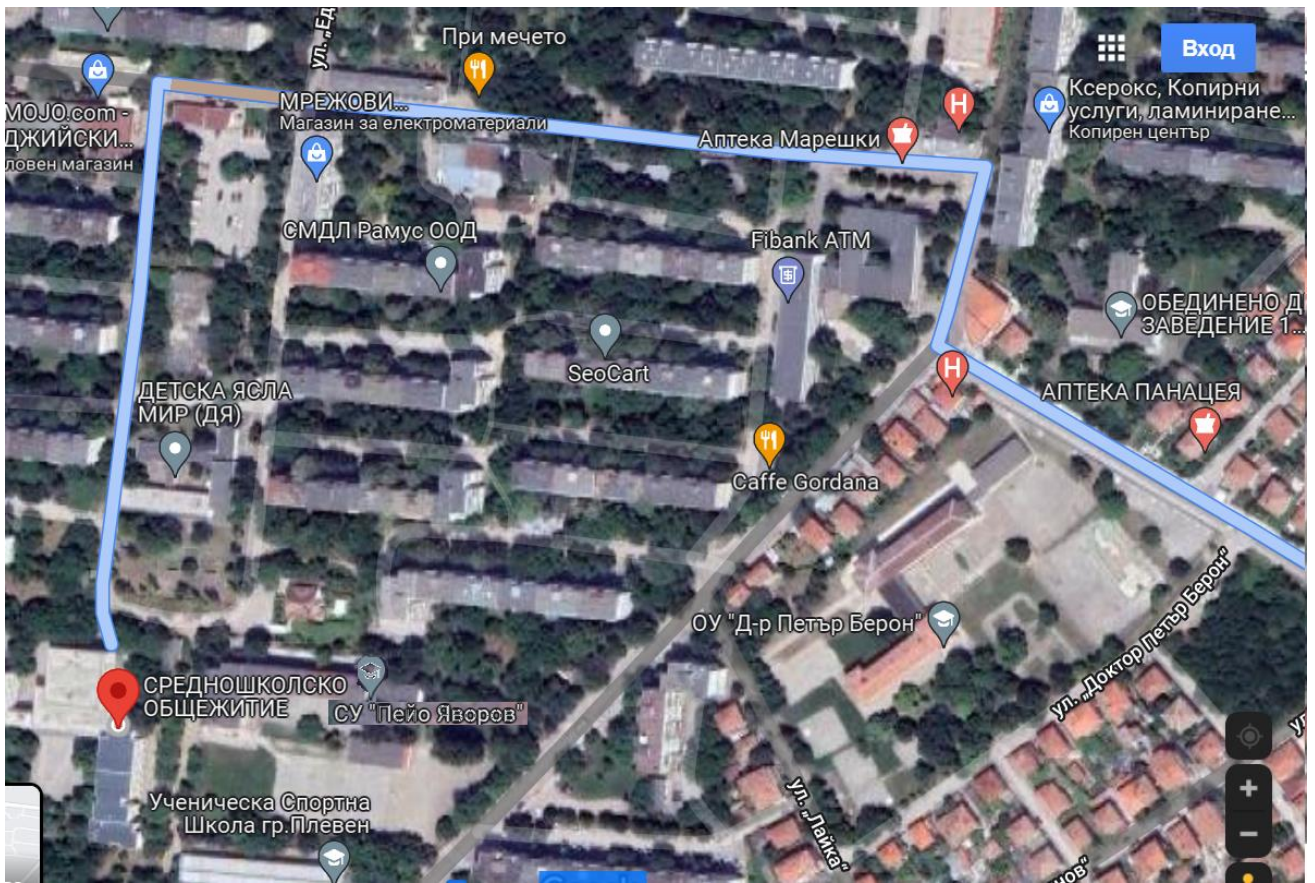
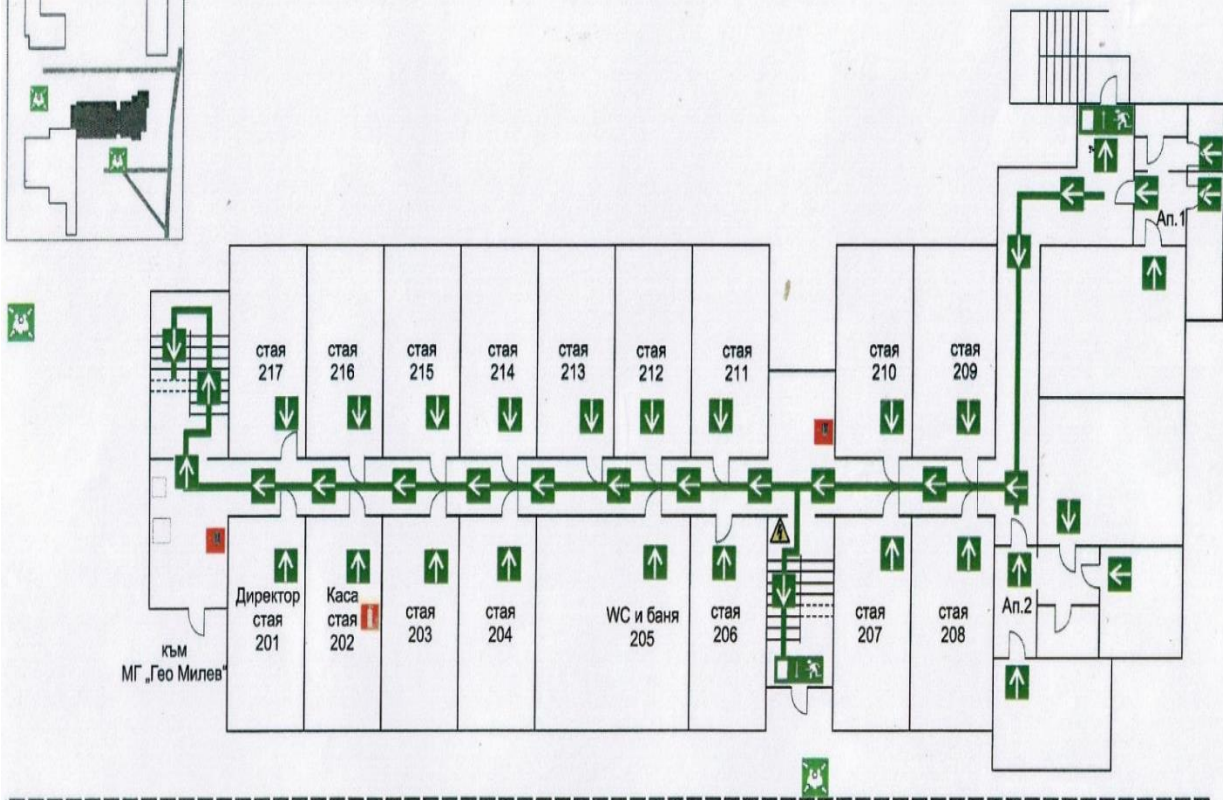


СХЕМА ЗА ЕВАКУАЦИЯ

средношколско общинитие гр.Плевен, ж.к.Сторгозия №105

ЕТАЖ 2



При пожар:

1. Напуснете сградата!
2. Съобщете на тел.112 за пожара;
3. Кажете къде и какво гори и дали има застрашени хора;
4. При възможност започнете гасене с наличните пожарогасители

- Мястото където се намирате
- Пожарогасители
- ел.табло
Внимание! Високо напрежение
- Път за евакуация
- Евакуационен изход
- Сборен пункт

112 - Единен телефон за спешни повиквания

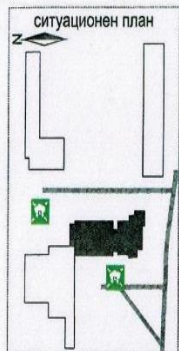
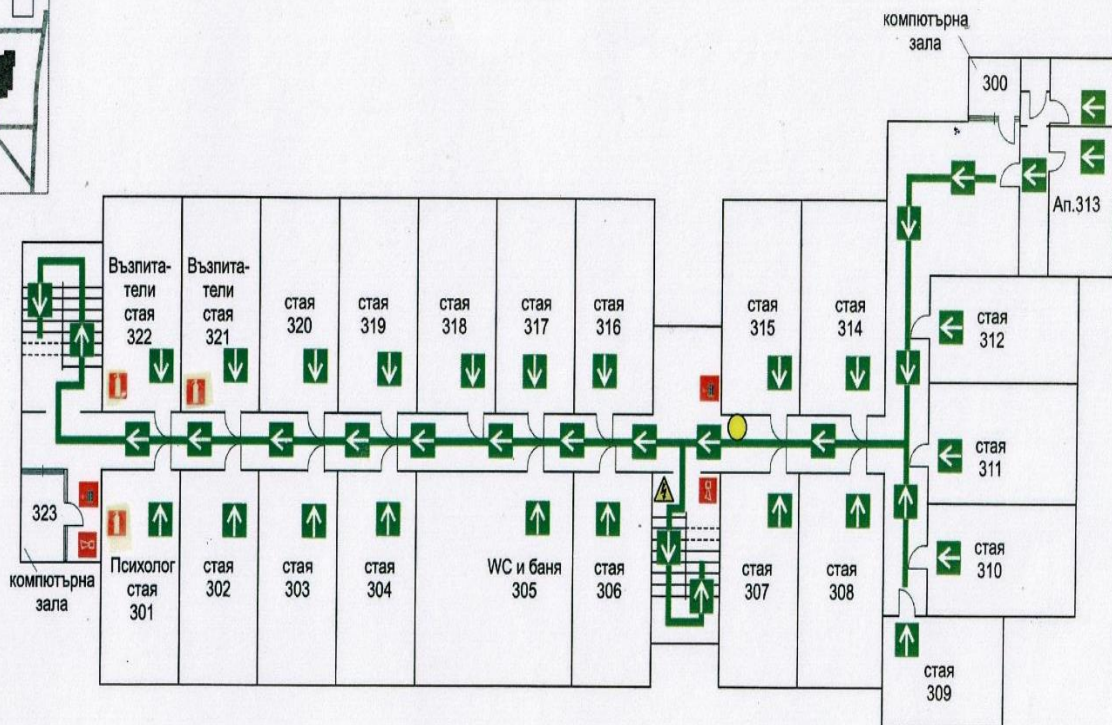


СХЕМА ЗА ЕВАКУАЦИЯ

средношколско обществено гр.Плевен, ж.к.Сторгозия №105

ЕТАЖ 3



- При пожар:**
1. Напуснете сградата!
 2. Съобщете на тел.112 за пожара;
 3. Кажете къде и какво гори и дали има застрашени хора;
 4. При възможност започнете гасене с наличните пожарогасители

- - Мястото където се намирате
- - Алармено устройство
- - Пожарогасители
- ⚠ - ел.табло
Внимание! Високо напрежение
- ➔ - Път за евакуация
- ➔ - Евакуационен изход
- ➔ - Сборен пункт

112 - Единен телефон за спешни повиквания

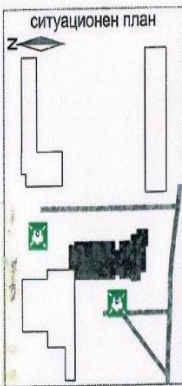
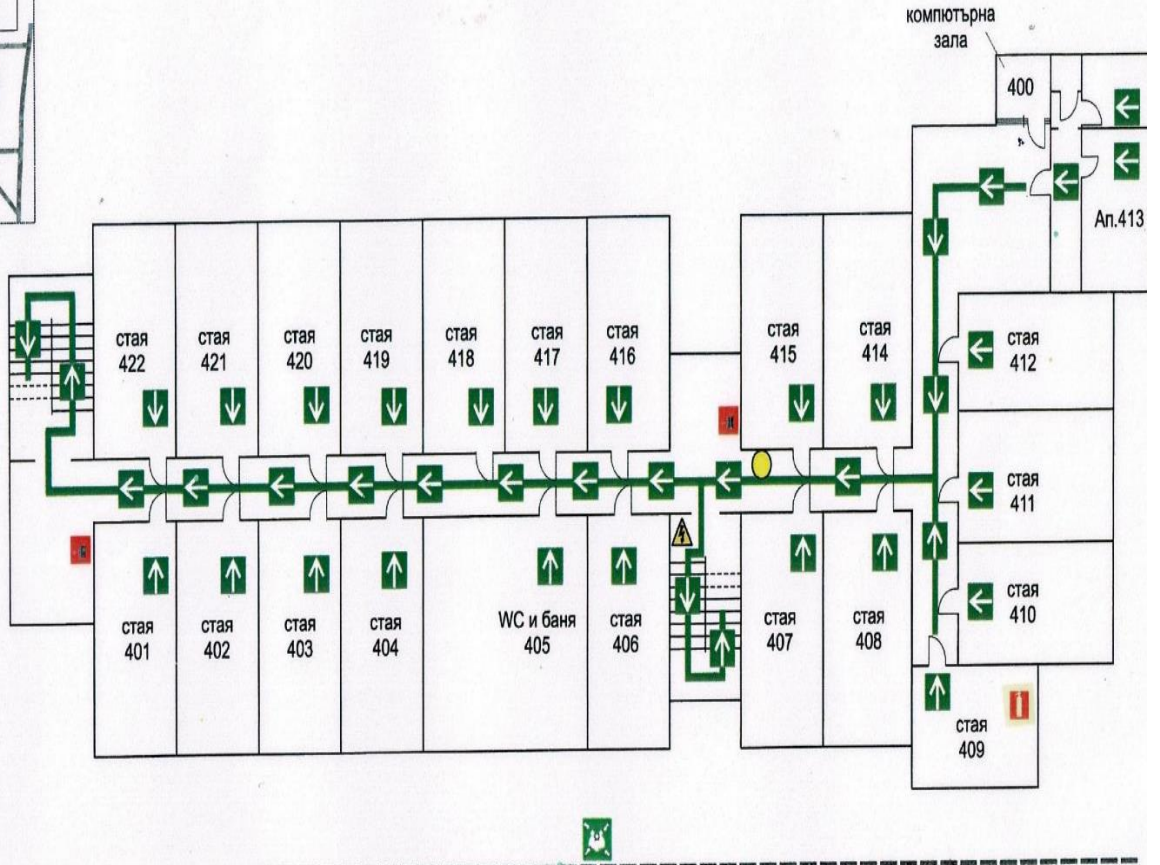


СХЕМА ЗА ЕВАКУАЦИЯ

средношколско общежитие гр.Плевен, ж.к.Сторгозия №105 ЕТАЖ 4 .



При пожар:

1. Напуснете сградата!
2. Съобщете на тел.112 за пожара;
3. Кажете къде и какво гори и дали има застрашени хора;
4. При възможност започнете гасене с наличните пожарогасители

- Мястото където се намирате
- Пожарогасители
- ел.табло
Внимание! Високо напрежение
- Път за евакуация
- Евакуационен изход
- Сборен пункт

112 - Единен телефон за спешни повиквания

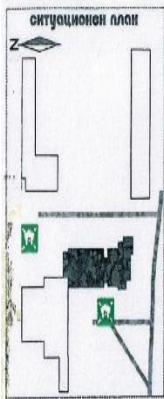
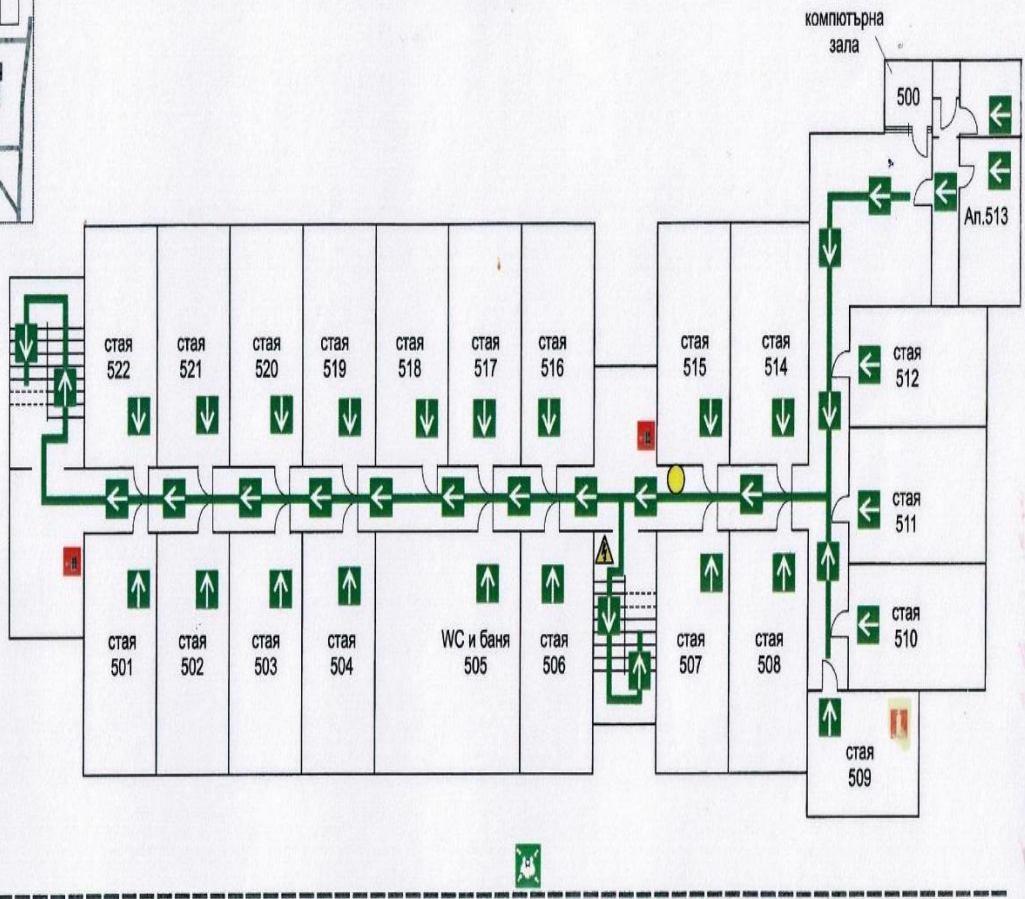


СХЕМА ЗА ЕВАКУАЦИЯ

средношколско общежитие гр.Плевен, ж.к.Сторгозия №105

ЕТАЖ 5



- При пожар:**
1. Напуснете сградата!
 2. Съобщете на тел.112 за пожара;
 3. Кажете къде и какво гори и дали има застрашени хора;
 4. При възможност започнете гасене с наличните пожарогасители

- Мястото където се намирате
- Алармено устройство
- Пожарогасители
- ел.табло
Внимание! Високо напрежение
- Път за евакуация
- Евакуационен изход
- Сборен пункт

112 - Единен телефон за спешни повиквания

СПИСЪК
НА ТЕЛЕФОНИ ЗА ВРЪЗКА СЪС СЪСТАВНИТЕ ЧАСТИ НА ЕДИННАТА
СПАСИТЕЛНА СИСТЕМА ПРИ ВЪЗНИКВАНЕ НА БЕДСТВИЯ, АВАРИИ,
ИНЦИДЕНТИ И КАТАСТРОФИ

1.ЕЕНСП 112 (Единен европейски номер за спешни повиквания)

2.ОЦ-Плевен (Оперативен център) на Областно управление “Областно управление и защита на населението”–Плевен;

- 064/820112

- 064/802221

- 064№864342

3.Областно управление “Пожарна безопасност и защита на населението” – Плевен;

Инспектори по ЗН

- 064/864 521

4.ОД по ОбСС-Плевен (Оперативен дежурен по общински съвет по сигурност);

- 064/834 200

- 064/881 323

- 064/881 322-факс

5.РУП – Плевен

- 064/802 221

6. I-во РУП-Плевен

- 064/805 455

7.ЦСМП-Плевен

- 150;

- 064/823 333

8.УМБАЛ „Д-р Г.Странски”

- 064/886 100

9.РИОСВ-Плевен

- 0886399054- дежурен телефон за връзка в извън работно време

- 064/800831

10.РЗИ-Плевен

- 064/823304- директор

- 064/824919

- 064/823725

11.ЧТК АД-София, офис Плевен

- тел. 064/803466, Национален телефон на диспечерски център Варна 070010500

ХАРАКТЕРИСТИКА
на скалата на МЕДВЕДЕВ-ШПОНХОЙЕР-КАРНИК-64 за определяне интензивността на
земеетресенията

Степени	Характеристика
1	2
I	Незабележимо. Не се усеща от хората
II	Едва забележимо. Разтърсването се усеща само от отделни хора, намиращи се в покой в постройките, особено в по-високите етажи.
III	Слабо. Усеща се от малцина, намиращи се в здания. Разтърсването е подобно на това, което се усеща при преминаване на лека кола: полюшване или леко треперене. Много слабо разклащане на висящи предмети, по-силно на високи етажи.
IV	Усеща се от голяма част от населението: в зданията - от мнозина, а на открито от отделни хора. Някои спящи се пробуждат. Наподобява сътресение от тежко натоварен камион. Не поражда уплаха. Прозорци, врати и съдове трептят и звънтят, мебели треперят, подове и стени скърцат, висящи предмети се люлеят леко.
V	Силно. Трусът се усеща от всички в здания и от доста хора на открито. Мнозина спящи се пробуждат. Някои се изплашват и побягват навън. Разтърсване на цялото здание - подобно на удар, предизвикан от падане на тежък предмет. Висящи предмети силно се люлеят, някои леки и неустойчиви предмети се преместват или падат. Недобре затворени врати и прозорци се отварят и затварят с удряне. От напълнени отворени съдове може да се изплиска течност. Рядко се образуват тънки пукнатини в мазилката на паянтови и стари здания.
VI	Изплащващо и причиняващо леки повреди на зданията. Усеща се от всички хора в постройките и на открито. Много хора, намиращи се в здания, се уплашват и побягват навън. Отделни хора губят равновесие. Съдове, книги и други малки предмети падат. Възможно е движение на тежка мебел. Домашните животни са силно обезпокоени. Малки камбани звънят. Дървета и стълбове забележимо се клатят. Във всички здания са възможни тънки пукнатини в мазилката и откъсване на малки парчета от нея, както и пукнатини в комини и падане на части от тях. Възможни са промени в дебитата на извори, единични свличания по стръмни склонове, образуване на пукнатини във влажни почви.

VII	<p>Повреди на зданията. Настъпва обща тревога - болшинството са уплашени и побягват навън; много хора трудно се удържат на крака, усеща се и от водачи на автомобили в движение. Мебели се преместват и голям брой предмети падат от полици. Звънят големи камбани. Сградите се повреждат, някои - значително: постройките с подсилена конструкция получават пукнатини в мазилката, обикновените тухлени здания получават умерени повреди, като малки пропуквания на стените и частично срутване на комини. Каменните и кирпичени постройките получават тежки повреди, като големи пропуквания на стените, частични срутвания на стени и покриви. Могат да се нарушат съединителни части на тръбопроводи. Дървета и стълбове се клатят силно. Във водните басейни се образуват вълни и водата се размътва. Дебитът на изворите се променя. Кладенците променят водното си ниво. Отделни случаи на свличания по речни брегове и крайпътни участъци.</p>
VIII	<p><u>ЗА КРАЙДУНАВСКИТЕ ОБЩИНИ</u></p> <p>Тежки повреди на зданията и паника. Изпитват безпокойство даже хора, управляващи превозни средства. В зданията - премества се и понякога преобръща тежката мебел, част от висящите лампи се повреждат. Постройките с подсилена конструкция получават малки пропуквания на стените, пукнатини в комините и срутване на част от тях. Много от обикновените тухлени здания получават повреди като срутване на комините, големи пукнатини в стените; някои от тях могат да получат частични обрушвания. Много от селските постройките от кирпич и камък получават разцепване на каменните основи, част от зданията се срутват. Нарушаване на връзки в тръбопроводи. Ограничени срутвания край пътищата и реките. В почвата се появяват пукнатини; възможни са и в асфалта. Променят се дебитът и нивото на водоизточниците.</p>
IX	<p>Всеобща паника сред хора и животни, всеобщи повреди на зданията и много разрушения. Постройките с подсилена конструкция получават зеещи пукнатини в стените, до разрушаване на конструктивни връзки и срутване на части от зданията. Много от обикновените тухлени здания се обрушват частично, а някои от тях - напълно. Много постройките от кирпич и камък се срутват напълно. Паметници и колони се прекатурват. Появяват се или пресъхват извори. Широки и дълги пукнатини в терена. Разкъсвания в подземни тръбопроводи. Възможни са изкривявания на ж.п. релси и повреди на пътни платна. Чести свличания и сривания на земни маси. Оводнявания в равнинни места.</p>

X	Значителни до пълни разрушения на повечето сградите. Разкъсвания и изкривявания на подземни тръбопроводи. Изкривявания на ж.п. релси и тежки повреди на мостовете. Пътните платна добиват вълниста повърхност. Широки пукнатини и разкъсвания на почвата, големи каменопади и движение на свлачища. Сериозни повреди в бентовете, насипите, язовирите. Образуват се нови езера.
XI	Унищожавашо. Невъзстановими повреди се получават и в най-добре конструираните здания, подземни и наземни съоръжения. Значителни деформации на земната повърхност, разкъсвания и разломявания с метрови амплитуди. Повсеместни обрушвания на земни и скални маси.
XII	Променящо земния пейзаж. Всички сгради и съоръжения са унищожени. Повърхността на земята претърпява дълбоки преобразования. Променят се русла и направления на реки, образуват се водопади, изчезват и се появяват водоеми.

ПРАКТИЧЕСКИ ВАЖНИ потенциални ефекти и последствия от земетресение при различна степен сеизмична интензивност (ефектите и последствията при по-висока интензивност включват всички изредени за предходната степен):

6-та степен по скалата на Медведев-Шпонхойер-Карник /МШК/:

- поява на необходимост от мерки за опазване на обществения ред ("изплашващо" въздействие)

7-ма степен МШК:

- повишен риск от автопроизшествия по време на труса;
- къси съединения по електропреносната мрежа по време на труса;
- в планински райони: нарушена проходимост в участъци от пътни платна и ж.п. трасета;
- ранени хора (очаквани единични случаи)

8-ма степен МШК:

- трудно контролируемо поведение на хора и животни;
- висок риск от автопроизшествия, както по време на труса, така и след него;
- ранени, възможни и смъртни случаи;
- пожари в ограничени размери;
- прекъсване на токоподаване, евентуално и на телефонни линии;
- активизиране на свлачища;
- напълно непроходими участъци на транспортни артерии (свличания и слягания на почва, срутвания на скални късове и др.);
- възможни технологични аварии;
- възможни аварии по тръбопроводи

9-та степен МШК:

- наличие на пожари, наводнения;
- смъртни случаи;
- прекъснато електроснабдяване на големи територии;
- възможни прекъсвания на водо- и газоподаване;
- напълно неизползваеми транспортни артерии;
- опасност от епидемии;
- наложителна необходимост от медицинско обслужване, от подслони, завивки, храни и вода, осветителни и отоплителни източници.

**Сравнителна таблица
между скалите на Рихтер и Медведев-Шпонхойер-Карник**

Рихтер / **Медведев-Шпонхойер-Карник**

1-ва степен / **1-ва степен**

Усеща се много рядко

- * може да предизвика световъртеж или гадене
- * птиците и животните са неспокойни

1-ва степен / **2-ра степен**

Усеща се на закрито от малко хора, особено по последните етажи, или от чувствителни и нервни хора

- * висящите предмети се люлеят
- * може да предизвика световъртеж и гадене
- * вратите се люлеят бавно

3-та степен / **3-та степен**

Усеща се на закрито от повечето хора. Движението наподобява бърза вибрация.

- * Най-осезаемо се усеща по горните етажи на високи сгради
- * недвижимите се превозни средства се тресат леко
- * висящите предмети се люлеят

1-ва степен / **4-та степен**

На закрито се усеща от много хора, на открито от по-малко

- * Хората, които спят леко, може да се събудят
- * Вибрациите наподобяват минаващ наблизо товарен камион
- * чиниите, прозорците и вратите звънтят
- * стените и рамките на по-паянтови сгради се напукват
- * течностите в незатворени съдове се раздвижват
- * недвижимите се превозни средства се тресат видимо

4-та степен / **5-та степен**

Усеща се и на закрито и на открито от повечето хора

- * Сградите треперят
- * чиниите и стъклените предмети се чупят
- * малки или нестабилни предмети падат
- * всички врати се отварят и затварят рязко
- * предмети и мебели се местят
- * течности в контейнери се разливат
- * Мазилката пада, комините също могат да пострадат

 /  6-та степен

Усеща се от всички, както навън, така и вътре

- * хората се придвижват несигурно
- * чиниите, стъклените предмети и прозорците се чупят
- * украшения, книги и картини падат
- * някои от мебелите може да се преобърнат
- * секциите се движат

 6-та степен /  7-ма степен

Хората са силно изплашени и се втурват да бягат от къщите си, всеобща тревога

- * Много хора се затрудняват да стоят изправени
- * водата се раздвижва и се размътва
- * пясъчните и чакълени брегове се вдлъбват
- * комините се напукват значително, стените също
- * мазилки падат в големи количества
- * тухлите и различните снадки се разместват

 /  8-ма степен

Страхът на хората ескалира в масова паника

- * шофиращите са в шок
- * дърветата се клатят силно и клоните се чупят
- * кал и пясък се изхвърлят от земята в малки количества
- * появяват се временни и постоянни промени в извори и езера

* земята се навлажнява, дори на стръмни наклони

* комини, колони, монументи и кули падат

7-та степен / **9-та степен** Всеобща паника

* Земята се напуква видимо

* големи части от добре построени сгради пропадат

* някои сгради се разместват от основите си и рамките се напукват

* резервоарите се увреждат сериозно

* подпочвени тръби се пукат

10-та степен Земята се разцепва на ширина до няколко инча (1 инч е равен на 2,54 см.). Паралелно до канали и потоци се появяват цепнатини.

* Многобройни свлачища се появяват по бреговете на реките

* диги и прегради сериозно са разрушени

* повечето сгради се разрушават

* закопани тръби се цепят

* асфалт и други пътни настилки се напукват

8-ма степен / **11-та степен** Нарушения в земния слой, струпвания на земни пластове

* Широки цепнатини, свлачища и течове

* вода, пясък и кал се изригват от земята в големи количества

* диги и заграждения се разрушават напълно

* малко от сградите оцеляват

* големи, подсигурени мостове се рушат

* железопътните линии се огъват и се впъхват под земята

12-та степен Разрушенията са тотални и почти изцяло са разрушени каквито и да било конструкции

* появяват се свлачища и многобройни цепнатини

* големи части от скали се отчупват и падат

* езерата преливат, формират се водопади, а реките се отклоняват

* по земята се появяват вълни

* хоризонтът и нивото на видимост се изкривяват

* предметите се изстрелват нагоре във въз