


الععيد بهجة

إعداد : لمى الصيخان

 Lm_s92



@Lm_s92

العید شعيرة من شعائر الله تأتي بعد
رکن من أركان الإسلام ليفرح بها المسلمون
يجب علينا استشعار هذه النعمة و نشر
الفرح و السرور أضع هنا بين يديكم مجموعة من الأفكار و الألعاب لتشاركوا
الصغار و الكبار متعة العيد
لنصنع عيداً مختلف و ذكرى جميلة
احتسب هذا العمل لوجه الله و الهدف منه نشر فرحة العيد
بين الجميع .. لا تنسوني من دعائكم .



سُنن العيد

- التكبير من ليلة العيد حتى خروج الإمام للصلاة .
- أداء صلاة العيد و الاستماع إلى الخطبة .
- الاغتسال و التطيب .
- التزين و لبس أحسن الثياب .
- التهئة بالعيد .
- أكل تمرات قبل صلاة العيد .

وإن اختلفت الظروف لنحي هذه السنن و لننشر الفرح
البسوا الجديد و ارفعوا صوت التكبيرات العيد في بيتنا جميل





إلى ماذا نحتاج؟

- زينة العيد

- عيديات

- حلويات العيد

- مسابقات و ألعاب



زينة العيد

• تزيين الحائط :

يمكنك صنع الزينة التي تريد باستخدام الورق الملون نسق اللون و الشكل الذي تريده و قم بتثبيته بالخيط و الشريط اللاصق .

البالونات : تضيف بهجة الى المكان و يمكنك صنع


قوس بالونات بسهولة ابحت باليوتيوب (balloon arch)

او الاستعانة ببالون الهليوم و يمكنكم إضافة الإضاءة .




أطبع الشكل أدناه للحصول على بنر عبارة (يفضل ورق مقوى)


Happy eid








يطبع هذا الحرف مرتان












العِيديات

أظرف العیدِ : قم بالطباعة على ورق مقوى .





- بطاقات المعايدة ويمكن تثبيت المبلغ من الداخل بعد ثني الورقة :



حلويات العيد

كيكة العيد :

تحضير الحلويات من أمتع فقرات العيد شاركي الصغار صنع كيكة العيد

سوف نحتاج إلى :

علبة كيك جاهزة (اختيار النكهة التي تفضلها)

كريمة جاهزة (frosting) ، كريمة للتغطية الخارجية

سبرينكلز لتزين الخارجي أو حلويات اخرى تفضلها

يتم صنع الكيكة كما هو موضح على الكرتون يمكنك تقسيم الخليط

لوعاءين لتشكيل طبقتين .. استخدم الكريمة الجاهزة لتثبيت القطعتين

ببعض ثم نغطي الكيكة بكريمة طبقة اولى و اتركها تبرد في الثلاجة ثم

طبقة اخرى لتغطية اجمل و تزين بالسبرنكلز او يمكنك تلوين الكريمة

بملون الطعام

(الكريمة الخارجية) : 2 ظرف دريم ويب + ثلاثة ارباع كوب حليب بارد

يخلط بالخلط اليدوي حتى الحصول على قوام المناسب .



ميلفي

Mille feuille



سوف نحتاج الى :

بف باستري

1 قشطة قير

5 حبات جبن كيري

1 ظرف دريم ويب

1 ظرف كريم كراميل

الطريقة :

نقطع البف باستري الى مربعات متساوية ثم للفرن من الأسفل حتى تنتفش ثم من الاعلى حتى تأخذ لون ذهبي فاتح
نجهز الحشوة خلاط يدوي (قير + جبن الكيري + دريم ويب + كريم كراميل) حتى نحصل على قوام كريمي مناسب
نضع الحشوة في اقماع التزين و نتركها بالثلاجة تبرد لحين وقت التقديم نقص البف باستري من الوسط و نحشها بالكريمة

و يمكن تزينها بالتوت او الفراولة و سكر بودرة .



غريبة الفول السوداني



سوف نحتاج الى :

2 كاس طحين

1 كاس سكر باودر

نص كاس زيت

3 ملاعق كبيرة زبدة فول سوداني ناعمة

الطريقة :

تعجن المكونات مع بعض و تشكل الى كرات صغيرة و بالفرن من الأسفل 10 دقائق

و تحمير خفيف من الاعلى .



مسابقات و ألعاب

الألعاب التالية تحتاج الى بالونات :

1 / لا تسقط البالون :

انتبه لا تسقط البالون على الارض حتى لا تخرج من اللعبة .



2 / فرقع البالون :

مجموعة من البالونات ضع في داخلها عيديات و الاسرع في فرقة البالون سيحصل على العيديات .

3 / لعبى الكراسي بشكل أحدث :

يجلس اللاعبون على الكراسي بنفس شكل لعبة الكراسي و تدور بالونه بينهم بشكل سريع

و حين تتوقف الاغنية يفجر اللاعب الخاسر البالون و بداخلها ورقة أمر

مثلا : (أرقص ، غني ، أقفز بالحبل ، ..) ستحتاج لعدد من البالونات و الأوامر .



- سوف تحتاج لأكواب بلاستيكية :

1/ ابني قلعة :

بناء قلعة باستخدام أكبر عدد من الاكواب في دقيقة واحدة فقط .




2/ حرك الاكواب :

ستحتاج لكوب ملون واحد و ضع الكوب بالمنتصف عليك اخراج الكوب بدقيقة واحدة .

3/ لعبة لا تسقط الاكواب :

ورقة بين كل كوب و اخر اسحب الورقة بدون ان توقع الاكواب .



- لعبة خمن من أنا :

تغطي عين اللاعب بمنديل قماشي و يقوم بالتعرف على البقية من خلال لمس أيديهم .

- خمن الكلمة بالرسم :

ستحتاج الى سبورة او لوحة كبيرة يهمس الفريق المقابل كلمة بأذن اللاعب

و يقوم برسمها على السبورة لفريقة حتى يتوصلون الى الكلمة .

- البحث عن العيدية :

مجموعة من البطاقات توزع في المنزل و بداخلها لغز و من خلالها يتوصل للعيدية .

● لعبة التمثيل الصامت :

مثل بدون ان تتكلم المثل الشعبي ، الاغنية ، الفلم .. الخ .



● لعبة نقل الحلقة :

كل لاعب يضع في فمه مزاز و ينقل الحلقة من

زميلة دون او يوقعها و بدون يد .

● لعبة باستخدام علبة ماء فارغة و حبل عريض (حبل الغسيل) :

فكرة اللعبة ان تدخل حبل الغسيل كاملاً في علبة الماء بوقت قياسي .



● لعبة مشابك الغسيل :

الأسرع بين الفريقين بتركيب مشابك الغسيل على ملابس زميلة .

● تصويب الهدف :

أطباق ورقية و أصنع عامود ب رول المنديل .

أفكار إضافية


● حلقات لتزيين الجدار :

كرتون أو معلاق ملابس يتشكل بشكل دائرة نستطيع تزيين بورد صناعي .




• حروف 3D:

لصنع كلمة Eid من كرتون او الفلين و تزيينه :



● مراوح الزينة : سهلة التنفيذ ستحتاج الى ورق ملون و صمغ



Make a
Paper
Rosette



في الختام أسأل الله أن يزيل هذه الغمة و أن يحفظنا

أتمنى لكم عيد عامر بالبهجة و الفرح

و أياماً تملأها المسرة كل عام و أنتم بخير .

إعداد : لمى الصيخان

