

ค่าใช้จ่ายในการเลือกตั้ง กรณีศึกษาจังหวัดสุพรรณบุรี¹

Expenditure of Election in Suphan Buri Province

ฐปนรรต พรหมอินทร์

เมื่อใดก็ตามที่คณะกรรมการการเลือกตั้งประกาศให้มีการจัดการการเลือกตั้งขึ้น ไม่ว่าจะเป็นการเลือกตั้งในระดับประเทศ หรือการเลือกตั้งในระดับท้องถิ่น ส่วนหนึ่งที่ได้ยินคันทูของคนไทยคือ “เงินไม่มา กาไม่เป็น” นั้นหมายความว่า ผู้มีสิทธิเลือกตั้งจำนวนหนึ่งถูกกล่าวหาว่า หากผู้สมัครรับเลือกตั้งไม่แจกเงิน ก็จะไม่ลงคะแนนเสียงให้นั่นเอง ในทางกลับกันในส่วนของผู้สมัครรับเลือกตั้ง เป็นที่ทราบกันดีว่า แหล่งเงิน หรือเงินที่ผู้สมัครรับเลือกตั้งใช้ให้การหาคะแนนนิยมนั้นมาจาก 3 แหล่ง คือ เงินส่วนตัวของผู้สมัครรับเลือกตั้ง เงินสนับสนุนจากพรรคการเมือง และเงินบริจาค ซึ่งโดยส่วนใหญ่แล้วเงินที่ถูกนำมาใช้ในการเลือกตั้งนั้นจะมาจากเงินส่วนตัวของผู้สมัครรับเลือกตั้งเป็นสำคัญ ประเด็นที่น่าสนใจคือ เมื่อผู้สมัครรับเลือกตั้งมีเงินหรือได้รับเงินมาแล้ว ส่วนใหญ่เงินเหล่านั้นถูกนำไปเป็นค่าใช้จ่ายรายการใด ในบทความนี้จึงได้นำข้อมูลตัวเลขทางการเงินที่ผู้สมัครรับเลือกตั้งได้รับมา มาวิเคราะห์และชี้ให้เห็นถึงรายการค่าใช้จ่ายที่ผู้สมัครรับเลือกตั้งใช้ในการเลือกตั้ง โดยข้อมูลตัวเลขเหล่านี้นำมาจากเว็บไซต์สำนักงานคณะกรรมการการเลือกตั้งประจำจังหวัดสุพรรณบุรี²จากรายงานรายรับและรายจ่าย และในบทความนี้จะเน้นการนำข้อมูลเฉพาะในส่วนของรายจ่ายมาวิเคราะห์เป็นสำคัญ

ในการเลือกตั้งจ่ายค่าอะไรได้บ้าง?

แนวคิดเกี่ยวกับค่าใช้จ่ายในการเลือกตั้ง³

ความหมาย ค่าใช้จ่ายในการเลือกตั้งของผู้สมัครรับเลือกตั้งสมาชิกสภาผู้แทนราษฎร แบบแบ่งเขตเลือกตั้งหมายถึง ค่าใช้จ่ายทั้งหมดของผู้สมัครรับเลือกตั้ง ซึ่งรวมถึงการโฆษณาหาเสียงที่มีการระบุชื่อหรือหมายเลขของผู้สมัคร หรือเป็นการสื่อสารให้เข้าใจหรือจูงใจให้ไปลงคะแนนเสียงเลือกตั้งให้แก่ผู้สมัครรับเลือกตั้งสมาชิกสภาผู้แทนราษฎรแบบแบ่งเขตเลือกตั้ง ค่าใช้จ่ายในการเลือกตั้งของผู้สมัครให้หมายความรวมถึงบรรดาเงิน

¹ ฐปนรรต พรหมอินทร์, “โครงการวิจัย เรื่อง การศึกษาความเคลื่อนไหวทางการเมือง และพฤติกรรมการเลือกตั้งสมาชิกสภาผู้แทนราษฎร พ.ศ. 2562 จังหวัดสุพรรณบุรี,” (สำนักวิจัยและพัฒนา สถาบันพระปกเกล้า, 2562), <http://www.kpiebooks.com/ebookall/detail/13949>

² สำนักงานคณะกรรมการการเลือกตั้งประจำจังหวัดสุพรรณบุรี, “รายงานรายรับและรายจ่าย (ผู้สมัครแบบแบ่งเขตเลือกตั้ง) (แบบ สส/บข.9)” (2562), สืบค้นเมื่อวันที่ 2 กรกฎาคม 2564, http://ect.go.th/suphanburi/more_news.php?cid=42.

³ นายสาธิต อุไรเวโรจนาร, “ข้อเสนอเชิงนโยบายเกี่ยวกับการกำหนดค่าใช้จ่ายในการเลือกตั้งสมาชิกสภาผู้แทนราษฎร,” (เอกสารการศึกษาส่วนบุคคล หลักสูตรการพัฒนาการเมืองและการเลือกตั้งระดับสูง, สำนักงานคณะกรรมการการเลือกตั้ง, 2560), 12-15, สืบค้นเมื่อวันที่ 2 กรกฎาคม 2564, http://ect.go.th/ect_th/news_all.php?cid=256.

หรือทรัพย์สินอื่นใดที่บุคคลใดๆ จ่ายหรือรับว่าจะจ่ายแทนหรือนำมาให้ใช้โดยไม่คิดค่าตอบแทน เพื่อประโยชน์ในการหาเสียงในการเลือกตั้งของผู้สมัครรับเลือกตั้งโดยความยินยอมของผู้สมัคร ในกรณีที่น่าทรัพย์สินมาให้ใช้คำนวณตามอัตราค่าเช่าหรือค่าตอบแทนตามปกติในท้องถิ่นนั้นๆ

หลักเกณฑ์ค่าใช้จ่าย ประกอบด้วย 1) ค่าใช้จ่ายในการสมัครรับเลือกตั้ง ได้แก่ ค่าสมัครรับเลือกตั้ง ค่ารูปถ่ายที่ใช้ในการสมัครรับเลือกตั้ง ค่าถ่ายเอกสารประกอบหลักฐานการสมัครรับเลือกตั้ง ค่าใบรับรองแพทย์และอื่นๆ ที่เกี่ยวข้องกับค่าใช้จ่ายในการสมัครรับเลือกตั้ง 2) ค่าใช้จ่ายในการจัดทำบัญชี ได้แก่ ค่าจ้างสมุหบัญชีเลือกตั้ง 3) ค่าจ้างแรงงาน ได้แก่ ค่าจ้างอาสาสมัครหาเสียงเลือกตั้ง รวมถึงค่าจ้างแรงงานอื่นๆ ทุกประเภทที่เกี่ยวข้องกับการเลือกตั้งซึ่งไม่ซ้ำซ้อนกับรายการจ่ายในประเภทอื่นและไม่ขัดกับสภาพความเป็นจริงตามสภาพท้องถิ่น เช่น ค่าจ้างอาสาสมัครอยู่ในอัตราตามค่าจ้างแรงงานปกติในท้องถิ่นนั้น 4) ค่าเช่าและค่าตกแต่งสถานที่ ได้แก่ ค่าเช่าสำนักงานเพื่อเป็นศูนย์รณรงค์หาเสียงเลือกตั้งของผู้สมัครรับเลือกตั้ง โดยมีใช้สำนักงานที่เป็นที่ทำการปกติ ค่าเช่าสถานที่เพื่อปราศรัยหาเสียง ค่าเช่าสถานที่หรือค่าเช่าพื้นที่เพื่อติดตั้งป้ายโฆษณา โปสเตอร์หรือสติ๊กเกอร์โฆษณาหาเสียง และค่าตกแต่งสถานที่รวมถึงวัสดุ อุปกรณ์ที่ใช้ในการตกแต่งสถานที่และที่ใช้เป็นศูนย์รณรงค์หาเสียงเลือกตั้ง 5) ค่าเช่ายานพาหนะ/ค่าน้ำมันเชื้อเพลิงและค่าใช้จ่ายในการเดินทาง ได้แก่ ค่าจ้างเหมารถยนต์ เรือยนต์หรือยานพาหนะอื่นๆ และค่าน้ำมันเชื้อเพลิงสำหรับพาหนะเพื่อการโฆษณาหาเสียงเลือกตั้งตามจำนวนยานพาหนะและจำนวนวันที่กำหนด รวมถึงค่าใช้จ่ายในการเดินทางของผู้สมัครรับเลือกตั้งและผู้รณรงค์หาเสียงเลือกตั้งของผู้สมัครรับเลือกตั้งนั้น 6) ค่าจัดซื้อหรือค่าเช่าวัสดุและอุปกรณ์สำหรับใช้ในการหาเสียงเลือกตั้ง ได้แก่ ค่าจัดซื้อหรือเช่าวัสดุและอุปกรณ์สำหรับใช้ในการหาเสียงเลือกตั้งทั้งในและนอกสำนักงาน เช่น ค่าจัดซื้อเทปบันทึกเสียง ค่าเช่าเครื่องขยายเสียง แต่ไม่รวมถึงวัสดุ อุปกรณ์ซึ่งใช้ตกแต่งสถานที่หรือใช้ในสำนักงานเป็นประจำก่อนมีประกาศให้มีการเลือกตั้งและไม่ซ้ำซ้อนกับรายการจ่ายอื่น 7) ค่าโฆษณาในสื่อต่างๆ ได้แก่ ค่าลงโฆษณาในหนังสือพิมพ์ต่างๆ รวมทั้งสื่ออินเทอร์เน็ต ค่าจัดทำหรือจ้างในการผลิตสื่อเพื่อการออกอากาศ เช่น เทปวิทยุกระจายเสียง 8) ค่าจัดทำป้าย เอกสาร สิ่งพิมพ์ต่างๆ ที่ใช้ในการโฆษณาหาเสียง ได้แก่ ค่าจัดทำป้าย แผ่นปลิว แผ่นพับ โปสเตอร์สติ๊กเกอร์และเอกสารหรือวัสดุอื่นๆ ที่มีเป้าหมายเพื่อการโฆษณาหาเสียงเลือกตั้งที่มีการระบุชื่อหรือหมายเลขของผู้สมัคร ทั้งนี้ค่าใช้จ่ายในการจัดทำป้ายให้รวมถึงค่าวัสดุอุปกรณ์ในการจัดทำป้าย ค่าจ้างเขียนป้ายและค่าติดตั้งตามจุดต่างๆ แต่ไม่รวมถึงค่าเช่าสถานที่ที่ใช้ในการติดตั้ง 9) ค่าสาธารณูปโภคและค่าไปรษณียากร ได้แก่ ค่าไฟฟ้า ค่าน้ำประปา ค่าโทรศัพท์สำหรับใช้ในศูนย์รณรงค์หาเสียงเลือกตั้ง ซึ่งใช้เพื่อการเลือกตั้งหรือใช้ในสำนักงานซึ่งเกินกว่ารายการปกติที่เคยเป็นอยู่ ค่าไปรษณียากรสำหรับจัดส่งเอกสารการหาเสียงไปยังผู้มีสิทธิเลือกตั้งทั้งในราชอาณาจักรและนอกราชอาณาจักร 10) ค่าใช้จ่ายอื่นๆ ได้แก่ ค่าใช้จ่ายซึ่งไม่อยู่ในรายการค่าใช้จ่ายตามข้อ 1-8 และเป็นรายการจ่ายที่ผู้สมัครรับเลือกตั้งใช้จ่ายจริง ในการเลือกตั้งและไม่ซ้ำซ้อนรายการจ่ายในกิจกรรมที่กฎหมายกำหนดห้ามมิให้ผู้สมัครดำเนินการ

ทั้งนี้ สำนักงานคณะกรรมการการเลือกตั้ง ได้ประกาศเรื่องค่าใช้จ่ายที่ผู้สมัครรับเลือกตั้งสามารถนำเงินที่ได้รับการสนับสนุนไปเป็นค่าใช้จ่ายได้ทั้งสิ้น 13 รายการ ดังนี้⁴ 1) ค่าใช้จ่ายในการสมัครรับเลือกตั้ง ค่าสมัคร และค่าใช้จ่ายอื่น ๆ ที่เกี่ยวข้องกับการสมัครรับเลือกตั้ง 2) ค่าจ้างแรงงาน ค่าจ้างผู้ช่วยหาเสียง ค่าจ้างในการปิดป้ายโฆษณาหาเสียง ค่าจ้างแจกใบปลิว แผ่นพับ รวมทั้งค่าจ้างแรงงานอื่นๆ ที่เกี่ยวข้องกับการเลือกตั้ง และไม่มีพฤติการณ์ที่ส่อไปในทางกระทำความผิดกฎหมายเลือกตั้ง 3) ค่าจ้างทำของ ค่าจ้างทำสื่อแจ็กเก็ต หมวก และเสื้อยืด หรืออื่นๆ สำหรับผู้ช่วยหาเสียง 4) ค่าโฆษณาในสื่อต่างๆ 5) ค่าจัดทำป้าย เอกสาร สิ่งพิมพ์ต่างๆ 6) ค่าใช้จ่ายในการหาเสียงทางอิเล็กทรอนิกส์ 7) ค่าจัดซื้อหรือเช่าวัสดุ 8) ค่าเช่าสถานที่ และค่าตกแต่งสถานที่ 9) ค่าเช่ายานพาหนะ ค่าน้ำมันเชื้อเพลิง หรือค่าใช้จ่ายในการเดินทาง 10) ค่าสาธารณูปโภค 11) ค่าอาหารและเครื่องดื่มสำหรับผู้ช่วยหาเสียง 12) ค่าอบรมผู้สมัครหรือผู้ช่วยหาเสียง 13) ค่าใช้จ่ายอื่นๆ

ผู้สมัครรับเลือกตั้งใช้เงินไปกับค่าใช้จ่ายใดมากที่สุด?

ในส่วนนี้ ผู้เขียนบทความจะวิเคราะห์และนำเสนอค่าใช้จ่าย 2 ลักษณะคือ ค่าใช้จ่ายในภาพรวมทุกเขตเลือกตั้ง และค่าใช้จ่ายในแต่ละเขตเลือกตั้ง ดังนี้

1. ค่าใช้จ่ายในภาพรวมทุกเขตเลือกตั้ง เมื่อวิเคราะห์ในรายละเอียดของรายจ่ายที่ผู้สมัครรับเลือกตั้งใช้จ่ายในการเลือกตั้งในภาพรวมทุกเขตเลือกตั้ง (ภาคผนวก 1) พบว่า ผู้สมัครรับเลือกตั้งทุกคน จำนวน 99 คน (ร้อยละ 100.0) มีค่าใช้จ่ายในการสมัครรับเลือกตั้ง รองลงมา จำนวน 89 คน (ร้อยละ 89.90) เป็นค่าจัดทำป้ายและสิ่งพิมพ์ และอีกจำนวน 77 คน (ร้อยละ 77.77) เป็นค่าเช่ายานพาหนะ ค่าน้ำมันเชื้อเพลิง และค่าใช้จ่ายในการเดินทาง ทั้งนี้ค่าใช้จ่ายที่ผู้สมัครรับเลือกตั้งมีการนำไปใช้น้อยมากคือ ค่าอบรมผู้สมัครหรือผู้ช่วยหาเสียง และค่าใช้จ่ายทางอิเล็กทรอนิกส์

หากวิเคราะห์เป็นรายเขตเลือกตั้ง พบว่า **เขตเลือกตั้งที่ 1** ผู้สมัครรับเลือกตั้งทุกคน จำนวน 25 คน (ร้อยละ 100.0) มีค่าใช้จ่ายในการสมัครรับเลือกตั้ง รองลงมา จำนวน 21 คน (ร้อยละ 91.34) เป็นค่าจัดทำป้ายและสิ่งพิมพ์ และอีกจำนวน 20 คน (ร้อยละ 86.96) เป็นค่าเช่ายานพาหนะ ค่าน้ำมันเชื้อเพลิง และค่าใช้จ่ายในการเดินทาง

เขตเลือกตั้งที่ 2 ผู้สมัครรับเลือกตั้งทุกคน จำนวน 25 คน (ร้อยละ 100.0) มีค่าใช้จ่ายในการสมัครรับเลือกตั้ง รองลงมา จำนวน 24 คน (ร้อยละ 96.0) เป็นค่าจัดทำป้ายและสิ่งพิมพ์ และอีกจำนวน 20 คน (ร้อยละ 80.0) เป็นค่าเช่ายานพาหนะ ค่าน้ำมันเชื้อเพลิง และค่าใช้จ่ายในการเดินทาง

⁴ ราชกิจจานุเบกษา, ระเบียบคณะกรรมการการเลือกตั้งว่าด้วยแบบบัญชีรายรับและรายจ่ายค่าใช้จ่ายในการเลือกตั้งสมาชิกสภาผู้แทนราษฎร พ.ศ. 2561 เล่ม 136 ตอนที่ 6 ก 11 มกราคม 2562, 19-22, สืบค้นเมื่อวันที่ 14 กุมภาพันธ์ 2565, http://ratchakitichasoc.go.th/DATA/PDF/2562/A/006/T_0019.PDF.

เขตเลือกตั้งที่ 3 ผู้สมัครรับเลือกตั้งทุกคน จำนวน 25 คน (ร้อยละ 100.0) มีค่าใช้จ่ายในการสมัครรับเลือกตั้ง รองลงมา จำนวน 22 คน (ร้อยละ 88.0) เป็นค่าจัดทำป้ายและสิ่งพิมพ์ และอีกจำนวน 21 คน (ร้อยละ 84.0) เป็นค่าเช่ายานพาหนะ ค่าน้ำมันเชื้อเพลิง และค่าใช้จ่ายในการเดินทาง

สำหรับเขตเลือกตั้งที่ 4 ผู้สมัครรับเลือกตั้งทุกคน จำนวน 26 คน (ร้อยละ 100.0) มีค่าใช้จ่ายในการสมัครรับเลือกตั้ง รองลงมา จำนวน 22 คน (ร้อยละ 86.62) เป็นค่าจัดทำป้ายและสิ่งพิมพ์ และอีกจำนวน 20 คน (ร้อยละ 76.92) เป็นค่าจ้างแรงงาน

2. ค่าใช้จ่ายในแต่ละเขตเลือกตั้ง หากวิเคราะห์ค่าใช้จ่ายของผู้สมัครรับเลือกตั้งเป็นรายเขตเลือกตั้งทั้ง 4 เขต พบดังนี้

เขตเลือกตั้งที่ 1 ผู้สมัครรับเลือกตั้งมีค่าใช้จ่ายต่างๆ ส่วนแรกคือ ค่าใช้จ่ายในการสมัครรับเลือกตั้งซึ่งเป็นค่าใช้จ่ายที่ผู้สมัครรับเลือกตั้งทุกคนต้องจ่ายตามที่กฎหมายกำหนดไว้ เมื่อวิเคราะห์ในรายการต่างๆ แล้ว (ภาคผนวก 3) ค่าใช้จ่าย 3 รายการแรกที่ผู้สมัครรับเลือกตั้งใช้จ่าย คือ ค่าจัดทำป้ายและสิ่งพิมพ์ จำนวน 21 คน รองลงมา เป็นค่าเช่ายานพาหนะ ค่าน้ำมันเชื้อเพลิง และค่าใช้จ่ายในการเดินทาง จำนวน 20 คน และลำดับที่ 3 เป็นค่าจ้างแรงงาน จำนวน 17 คน ทั้งนี้มีค่าใช้จ่ายบางรายการที่ผู้สมัครรับเลือกตั้งใช้จ่ายเพียงจำนวนไม่กี่คนคือ ค่าใช้จ่ายทางอิเล็กทรอนิกส์ ค่าอบรมผู้สมัครหรือผู้ช่วยหาเสียง และค่าใช้จ่ายอื่นๆ ทั้งนี้สำหรับในเขตเลือกตั้งที่ 1 ผู้สมัครรับเลือกตั้งทุกคนไม่มีรายการสำหรับค่าเช่าสถานที่ และค่าตกแต่งสถานที่

ผู้สมัครรับเลือกตั้งที่มีรายจ่ายสูงที่สุดคือ **นายสรชัช สุจิตต์** พรรคชาติไทยพัฒนา ซึ่งมีค่าใช้จ่ายทั้งสิ้นจำนวน 991,855 บาท เป็นค่าใช้จ่ายค่าเช่ายานพาหนะ ค่าน้ำมันเชื้อเพลิง และค่าใช้จ่ายในการเดินทางสูงที่สุดจำนวน 425,800 บาท รองลงมาคือ ค่าจัดทำป้ายและสิ่งพิมพ์ จำนวน 364,450 บาท ลำดับที่ 2 คือ **นายศุภกิจ กลิ่นหอม** พรรคพลังประชารัฐ ซึ่งมีค่าใช้จ่ายทั้งสิ้นจำนวน 914,900 บาท เป็นค่าใช้จ่ายค่าเช่ายานพาหนะ ค่าน้ำมันเชื้อเพลิง และค่าใช้จ่ายในการเดินทางสูงที่สุด จำนวน 378,000 บาท รองลงมาคือ ค่าจ้างแรงงาน จำนวน 311,400 บาท ลำดับ 3 คือ **นายบุญเสริม แผนสมบุญ** พรรคพลังปวงชนไทย ซึ่งมีค่าใช้จ่ายทั้งสิ้น จำนวน 786,970 บาท เป็นค่าใช้จ่ายค่าเช่ายานพาหนะ ค่าน้ำมันเชื้อเพลิง และค่าใช้จ่ายในการเดินทางสูงที่สุด จำนวน 360,000 บาท รองลงมาคือ ค่าจ้างแรงงาน จำนวน 256,000 บาท

ทั้งนี้ในเขตเลือกตั้งที่ 1 ผู้สมัครรับเลือกตั้งที่มีค่าน้อยที่สุดคือ **นางนงนุช มะลิทอง** พรรคประชาธิปัตย์ ซึ่งมีค่าใช้จ่ายทั้งสิ้น จำนวน 15,659 บาท โดยเป็นค่าใช้จ่ายการสมัครรับเลือกตั้ง จำนวน 10,520 บาท

⁵ สำนักงานคณะกรรมการการเลือกตั้งประจำจังหวัดสุพรรณบุรี, “ประกาศสำนักงานคณะกรรมการการเลือกตั้งประจำจังหวัดสุพรรณบุรี เรื่อง ผลการตรวจสอบรายการค่าใช้จ่ายในการเลือกตั้งสมาชิกสภาผู้แทนราษฎร จังหวัดสุพรรณบุรี,” (2562), สืบค้นเมื่อวันที่ 7 กรกฎาคม 2564, http://ect.go.th/suphanburi/more_news.php?cid=42.

และที่เหลืออีก จำนวน 5,139 บาท เป็นค่าใช้จ่ายในส่วนของคุณค่าเช่ายานพาหนะ ค่าน้ำมันเชื้อเพลิง และค่าใช้จ่ายในการเดินทาง

เขตเลือกตั้งที่ 2 ค่าใช้จ่ายส่วนแรกคือ ค่าใช้จ่ายในการสมัครรับเลือกตั้งซึ่งเป็นค่าใช้จ่ายที่ผู้สมัครรับเลือกตั้งทุกคนต้องจ่าย แต่เมื่อวิเคราะห์ในรายการต่าง ๆ แล้ว (ภาคผนวก 4) จะเห็นว่า ค่าใช้จ่าย 3 รายการแรกของผู้สมัครรับเลือกตั้งใช้จ่าย คือ ค่าจัดทำป้ายและสิ่งพิมพ์ จำนวน 24 คน รองลงมา จ่ายเป็นค่าเช่ายานพาหนะ ค่าน้ำมันเชื้อเพลิง และค่าใช้จ่ายในการเดินทาง จำนวน 20 คน และลำดับที่ 3 จ่ายเป็นค่าจ้างแรงงานจำนวน 17 คน ทั้งนี้มีค่าใช้จ่ายบางรายการที่ผู้สมัครรับเลือกตั้งใช้จ่ายเพียงจำนวนไม่กี่คนคือ ค่าเช่าสถานที่ และค่าตกแต่งสถานที่ ค่าใช้จ่ายทางอิเล็กทรอนิกส์ และค่าอบรมผู้สมัครหรือผู้ช่วยหาเสียง

ผู้สมัครรับเลือกตั้งที่มีค่าใช้จ่ายสูงที่สุดคือ นายณัฐวุฒิ ประเสริฐสุวรรณ พรรคชาติไทยพัฒนา ซึ่งมีค่าใช้จ่ายทั้งสิ้นจำนวน 1,302,519.50 บาท เป็นค่าใช้จ่ายค่าเช่ายานพาหนะ ค่าน้ำมันเชื้อเพลิง และค่าใช้จ่ายในการเดินทางสูงที่สุด จำนวน 761,484.50 บาท รองลงมาคือ ค่าจัดทำป้ายและสิ่งพิมพ์ จำนวน 264,050 บาท ลำดับที่ 2 คือ นายพงศ์พิชาญ ดามาพงศ์ พรรคพลังประชารัฐ ซึ่งมีค่าใช้จ่ายทั้งสิ้น จำนวน 912,114.03 บาท เป็นค่าใช้จ่ายค่าเช่ายานพาหนะ ค่าน้ำมันเชื้อเพลิง และค่าใช้จ่ายในการเดินทางสูงที่สุดจำนวน 177,721.03 บาท รองลงมาคือ ค่าจ้างแรงงาน จำนวน 333,400 บาท ลำดับที่ 3 คือ นายธนกศักดิ์ อินทร์น้อย พรรครวมพลังประชาชาติไทย ซึ่งมีค่าใช้จ่ายทั้งสิ้น จำนวน 527,720 บาท เป็นค่าใช้จ่ายค่าเช่ายานพาหนะ ค่าน้ำมันเชื้อเพลิง และค่าใช้จ่ายในการเดินทางสูงที่สุด จำนวน 190,200 บาท รองลงมาคือ ค่าจ้างแรงงาน จำนวน 139,840 บาท

ทั้งนี้ในเขตเลือกตั้งที่ 2 ผู้สมัครรับเลือกตั้งที่มีค่าใช้จ่ายน้อยที่สุดคือ นายแสงชัย อำนวยวัฒนกุล พรรคประชาธิปัตย์ มีค่าใช้จ่ายทั้งสิ้น จำนวน 13,723.50 บาท โดยเป็นค่าใช้จ่ายในส่วนของการสมัครรับเลือกตั้งจำนวน 10,580 บาท ค่าจ้างทำของ จำนวน 1,693.50 บาท และที่เหลืออีก จำนวน 1,450 บาท เป็นค่าจัดทำป้ายและสิ่งพิมพ์

เขตเลือกตั้งที่ 3 ค่าใช้จ่ายส่วนแรกคือ ค่าใช้จ่ายในการสมัครรับเลือกตั้งซึ่งเป็นค่าใช้จ่ายที่ผู้สมัครรับเลือกตั้งทุกคนต้องจ่าย แต่เมื่อวิเคราะห์ในรายการต่างๆ แล้ว (ภาคผนวก 5) จะเห็นว่าค่าใช้จ่าย 3 รายการแรกของผู้สมัครรับเลือกตั้งใช้จ่าย คือ จ่ายเป็นค่าจัดทำป้ายและสิ่งพิมพ์ จำนวน 22 คน รองลงมา จ่ายเป็นค่าเช่ายานพาหนะ ค่าน้ำมันเชื้อเพลิง และค่าใช้จ่ายในการเดินทาง จำนวน 21 คน และลำดับที่ 3 จ่ายเป็นค่าจ้างแรงงานจำนวน 18 คน ทั้งนี้มีค่าใช้จ่ายบางรายการที่ผู้สมัครรับเลือกตั้งใช้จ่ายเพียงจำนวนไม่กี่คนคือ ค่าเช่าสถานที่ และค่าตกแต่งสถานที่ และค่าใช้จ่ายอื่นๆ อย่างไรก็ตามในเขตเลือกตั้งที่ 3 ผู้สมัครรับเลือกตั้งทุกคนไม่มีรายการสำหรับค่าอบรมผู้สมัครหรือผู้ช่วยหาเสียง

ในเขตเลือกตั้งนี้ ผู้สมัครรับเลือกตั้งที่มีค่าใช้จ่ายสูงที่สุดคือ นายประภัตร โพธสุธน พรรคชาติไทยพัฒนา ซึ่งมีค่าใช้จ่ายทั้งสิ้น จำนวน 1,123,391 บาท เป็นค่าใช้จ่ายค่าเช่ายานพาหนะ ค่าน้ำมันเชื้อเพลิง และค่าใช้จ่ายในการเดินทางสูงที่สุด จำนวน 540,010 บาท รองลงมาคือ ค่าจ้างแรงงาน จำนวน 308,660 บาท ลำดับที่ 2 คือ

นายจองชัย เทียงธรรม พรรคภูมิใจไทย ซึ่งมีค่าใช้จ่ายทั้งสิ้นจำนวน 1,102,707 บาท เป็นค่าใช้จ่ายค่าเช่ายานพาหนะ ค่าน้ำมันเชื้อเพลิง และค่าใช้จ่ายในการเดินทางสูงสุด จำนวน 414,380 บาท รองลงมาคือ ค่าจ้างแรงงาน จำนวน 295,840 บาท ลำดับที่ 3 คือ นายยุทธนา ลับบัวเงิน พรรคพลังประชารัฐ มีค่าใช้จ่ายทั้งสิ้นจำนวน 831,960 บาท โดยเป็นค่าจ้างแรงงานสูงสุด จำนวน 374,760 บาท รองลงมาคือ ค่าจัดทำป้ายและสิ่งพิมพ์ จำนวน 193,300 บาท

ทั้งนี้ในเขตเลือกตั้งที่ 3 ผู้สมัครรับเลือกตั้งที่มีค่าใช้จ่ายน้อยที่สุดคือ นางสาวสวรส สว่างศรี พรรคประชาธิปัตย์ ซึ่งมีค่าใช้จ่ายทั้งสิ้นจำนวน 11,120 บาท โดยเป็นค่าใช้จ่ายในการสมัครรับเลือกตั้งทั้งหมด

เขตเลือกตั้งที่ 4 ที่ค่าใช้จ่ายส่วนแรกคือ ค่าใช้จ่ายในการสมัครรับเลือกตั้งซึ่งเป็นค่าใช้จ่ายที่ผู้สมัครรับเลือกตั้งทุกคนต้องจ่าย แต่เมื่อวิเคราะห์ในรายการต่างๆ แล้ว (ภาคผนวก 6) จะเห็นว่าค่าใช้จ่าย 3 รายการแรกของผู้สมัครรับเลือกตั้งใช้จ่าย คือ จ่ายเป็นค่าจัดทำป้ายและสิ่งพิมพ์ จำนวน 22 คน รองลงมาจ่ายเป็นค่าจ้างแรงงาน จำนวน 20 คน ลำดับที่ 3 จ่ายเป็นค่าเช่ายานพาหนะ ค่าน้ำมันเชื้อเพลิง จำนวน 16 คน ทั้งนี้มีค่าใช้จ่ายบางรายการที่ผู้สมัครรับเลือกตั้งใช้จ่ายเพียงจำนวนไม่กี่คนคือ ค่าใช้จ่ายทางอิเล็กทรอนิกส์ และค่าอบรมผู้สมัครหรือผู้ช่วยเหลือ

ผู้สมัครรับเลือกตั้งที่มีค่าใช้จ่ายสูงสุดคือ นายเสมอกัน เทียงธรรม พรรคชาติไทยพัฒนา ซึ่งมีค่าใช้จ่ายทั้งสิ้น จำนวน 1,200,279 บาท เป็นค่าใช้จ่ายค่าเช่ายานพาหนะ ค่าน้ำมันเชื้อเพลิง และค่าใช้จ่ายในการเดินทางสูงสุด จำนวน 472,400 บาท รองลงมาคือ ค่าจัดทำป้ายและสิ่งพิมพ์ จำนวน 301,420 บาท ลำดับที่ 2 คือ นายสหรัฐ กุลศรี พรรคเพื่อไทย ซึ่งมีค่าใช้จ่ายทั้งสิ้น จำนวน 886,676 บาท เป็นค่าใช้จ่ายค่าเช่ายานพาหนะ ค่าน้ำมันเชื้อเพลิง และค่าใช้จ่ายในการเดินทางสูงสุด จำนวน 457,000 บาท รองลงมาคือ ค่าจ้างแรงงาน จำนวน 232,050 บาท ลำดับที่ 3 คือ นายสุจินต์ ศรีวิเชียร พรรคพลังประชารัฐ มีค่าใช้จ่ายทั้งสิ้น จำนวน 812,020 บาท เป็นค่าใช้จ่ายค่าเช่ายานพาหนะ ค่าน้ำมันเชื้อเพลิง และค่าใช้จ่ายในการเดินทางสูงสุด จำนวน 391,500 บาท รองลงมาคือ ค่าจ้างแรงงาน จำนวน 201,980 บาท

ทั้งนี้ในเขตเลือกตั้งที่ 4 ผู้สมัครรับเลือกตั้ง 3 คน ที่มีค่าใช้จ่ายเพียงรายการเดียว คือค่าใช้จ่ายในการสมัครรับเลือกตั้ง ประกอบด้วยนางสาวกรรณิการ์ อินทร์แปลง พรรคประชาธิปัตย์ โดยมีค่าใช้จ่ายจำนวน 10,930 บาท นายนพดล เอมบัณฑิตย์ พรรคพลังประชารัฐ โดยมีค่าใช้จ่ายจำนวน 10,670 บาท และนายศรีไพล เบ็ญจวรรณ พรรคแผ่นดินธรรม ซึ่งมีค่าใช้จ่ายทั้งสิ้นจำนวน 10,270 บาท ซึ่งนายศรีไพล เบ็ญจวรรณเป็นผู้สมัครรับเลือกตั้งที่มีค่าใช้จ่ายน้อยที่สุดในเขตเลือกตั้งนี้

ผู้ชนะเลือกตั้งใช้จ่ายเงินต่างกันหรือไม่?

หากวิเคราะห์ค่าใช้จ่ายส่วนใหญ่ที่ผู้สมัครรับเลือกตั้งในนามของพรรคชาติไทยพัฒนา และได้รับเลือกให้ดำรงตำแหน่งสมาชิกสภาผู้แทนราษฎรทั้ง 4 คน (ภาคผนวก 1 และ 2 ตารางที่ 1 และกราฟที่ 1) แล้วพบว่า

ค่าใช้จ่าย 3 รายการแรกที่ได้รับเลือกตั้งจ่ายเป็นรายการเดียวกันนั้นหมายความว่า ผู้ชนะการเลือกตั้งมีค่าใช้จ่ายเหมือนกัน คือ จ่ายเป็นค่าเช่ายานพาหนะ ค่าน้ำมันเชื้อเพลิง และค่าใช้จ่ายในการเดินทาง ค่าจัดทำป้ายและสิ่งพิมพ์ และค่าจ้างแรงงาน โดยผู้ได้รับเลือกตั้งทั้ง 4 คน มีรายจ่ายสูงและลดหลั่นลงไปตามลำดับ ดังนี้

นายณัฐวุฒิ ประเสริฐสุวรรณ เขตเลือกตั้งที่ 2 มีค่าใช้จ่ายรวม 3 รายการ จำนวน 1,259,294.50 บาท โดยค่าใช้จ่ายสูงสุด 3 ลำดับแรก คือ ค่าเช่ายานพาหนะ ค่าน้ำมันเชื้อเพลิง และค่าใช้จ่ายในการเดินทาง จำนวน 761,484.50 บาท รองลงมาเป็นค่าจัดทำป้ายและสิ่งพิมพ์ จำนวน 264,050 บาท และลำดับที่ 3 คือ ค่าจ้างแรงงาน จำนวน 233,760 บาท

นายเสมอกัน เทียงธรรม เขตเลือกตั้งที่ 4 มีค่าใช้จ่ายรวม 3 รายการ จำนวน 1,027,780 บาท โดยค่าใช้จ่าย 3 ลำดับแรก คือ ค่าเช่ายานพาหนะ ค่าน้ำมันเชื้อเพลิง และค่าใช้จ่ายในการเดินทาง จำนวน 427,400 บาท รองลงมาเป็นค่าจัดทำป้ายและสิ่งพิมพ์ จำนวน 301,420 บาท และลำดับที่ 3 คือ ค่าจ้างแรงงาน จำนวน 298,960 บาท

นายประภัทร โพธสุธน เขตเลือกตั้งที่ 3 มีค่าใช้จ่ายรวม 3 รายการ จำนวน 1,013,835 บาท โดยค่าใช้จ่าย 3 ลำดับแรก คือ ค่าเช่ายานพาหนะ ค่าน้ำมันเชื้อเพลิง และค่าใช้จ่ายในการเดินทาง จำนวน 540,010 บาท รองลงมาเป็นค่าจ้างแรงงาน จำนวน 308,660 บาท และลำดับที่ 3 คือ ค่าจัดทำป้ายและสิ่งพิมพ์ จำนวน 165,165 บาท

นายสรชัช สุจิตต์ เขตเลือกตั้งที่ 1 มีค่าใช้จ่ายรวม 3 รายการ จำนวน 930,270 บาท โดยค่าใช้จ่าย 3 ลำดับแรก คือ ค่าเช่ายานพาหนะ ค่าน้ำมันเชื้อเพลิง และค่าใช้จ่ายในการเดินทาง จำนวน 425,800 บาท รองลงมาเป็นค่าจัดทำป้ายและสิ่งพิมพ์ จำนวน 364,450 บาท และลำดับที่ 3 คือ ค่าจ้างแรงงาน จำนวน 140,020 บาท

สรุป เมื่อเปรียบเทียบรายการที่จ่ายสูงสุด ลำดับแรกคือ ค่าเช่ายานพาหนะ ค่าน้ำมันเชื้อเพลิง และค่าใช้จ่ายในการเดินทาง พบว่านายณัฐวุฒิ ประเสริฐสุวรรณใช้จ่ายมากที่สุด ขณะที่นายสรชัช สุจิตต์ใช้จ่ายน้อยที่สุด

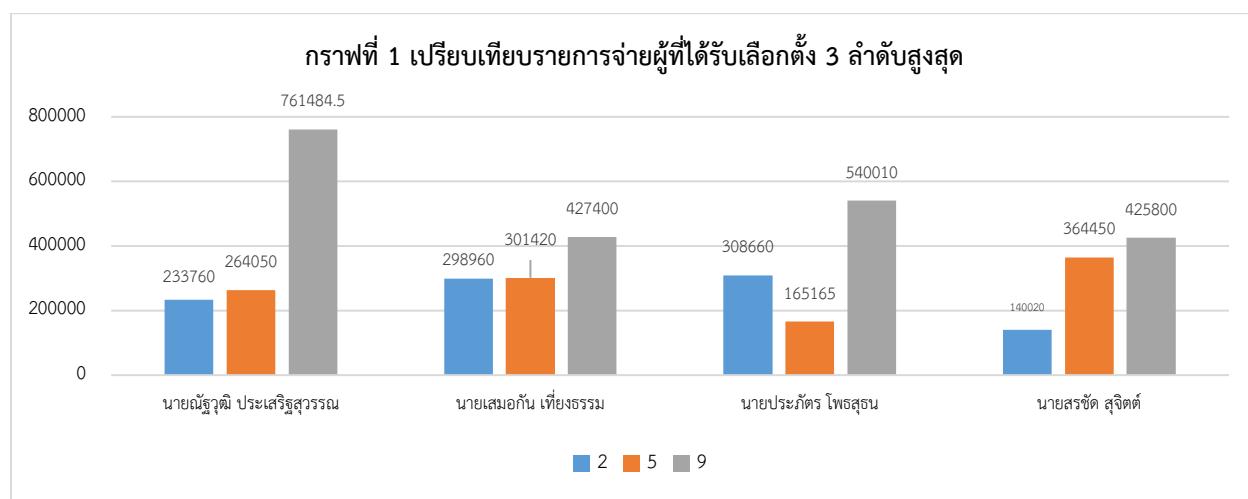
รองลงมาคือ ค่าจัดทำป้ายและสิ่งพิมพ์ พบว่า นายสรชัช สุจิตต์ ใช้จ่ายมากที่สุด ขณะที่นายประภัทร โพธสุธนใช้จ่ายน้อยที่สุด

ส่วนค่าแรงงานนั้น พบว่านายประภัทร โพธสุธน ใช้จ่ายมากที่สุด ขณะที่นายสรชัช สุจิตต์ ใช้จ่ายน้อยที่สุด

ตารางที่ 1 เปรียบเทียบรายการจ่ายผู้ที่ได้รับเลือกตั้ง 3 ลำดับสูงสุด

ผู้ได้รับเลือกตั้ง	รายการ (บาท)			รวม
	2	5	9	
นายณัฐวุฒิ ประเสริฐสุวรรณ	233,760	264,050	761,484.50	1,259,294.50
นายเสมอกัน เทียงธรรม	298,960	301,420	427,400	1,027,780.00
นายประภัตร โพธสุธน	308,660	165,165	540,010	1,013,835.00
นายสรชัช สุจิตต์	140,020	364,450	425,800	930,270.00

หมายเหตุ 2 หมายถึง ค่าจ้างแรงงาน 5 หมายถึงค่าจัดทำป้ายและสิ่งพิมพ์ 9 หมายถึง ค่าเช่ายานพาหนะ ค่าน้ำมัน เชื้อเพลิง และค่าใช้จ่ายในการเดินทาง



เงินที่จ่ายไปกับผลคะแนนที่ได้รับ

หากวิเคราะห์เชิงลึกเปรียบเทียบระหว่างค่าใช้จ่ายที่ผู้สมัครรับเลือกตั้ง และผู้ชนะการเลือกตั้งใช้จ่ายไปกับจำนวนคะแนนเสียงที่ได้รับ พบดังนี้

เขตเลือกตั้งที่ 1 ผู้สมัครรับเลือกตั้ง 3 ลำดับแรกที่มีค่าเฉลี่ยของเงินที่ใช้จ่ายไปต่อคะแนนสูงสุดคือ นายศักดิ์ชัย เจริญวัย จากพรรครักษ์ผืนป่าแห่งประเทศไทย โดยคิดเป็นเงินจำนวน 1,741.61 บาท/คะแนน รองลงมาคือ นางรัตนา สมบูรณ์วิทย์ จากพรรครวมพลังประชาชนชาติไทย คิดเป็นเงินจำนวน 1,266.32 บาท/คะแนน และลำดับ 3 คือ นายบุญเสริม แผนสมบูรณ์ จากพรรคพลังปวงชนไทย โดยคิดเป็นเงินจำนวน 1,119.45 บาท/คะแนน ขณะที่ผู้สมัครรับเลือกตั้งที่ได้รับเลือกตั้ง คือ นายสรชัช สุจิตต์ จากพรรคชาติไทยพัฒนา คิดเป็นเงินเพียง 14.77 บาท/คะแนนเท่านั้น (ภาคผนวก 7)

เขตเลือกตั้งที่ 2 ผู้สมัครรับเลือกตั้ง 3 ลำดับแรกที่มีค่าเฉลี่ยของเงินที่ใช้จ่ายไปต่อคะแนนสูงสุดคือ นายฐานกร พันธ์อ้อม จากพรรคพลังปวงชนไทย โดยคิดเป็นเงินจำนวน 2,611.85 บาท/คะแนน รองลงมา คือ นางสาว

สุภักจิรา ตั้งพันธ์ จากพรรคประชาชนปฏิรูป คิดเป็นเงินจำนวน 873.97 บาท/คะแนน และลำดับ 3 คือ นายชิน พรรณัน ฉันทวิโรจน์ จากพรรคสยามพัฒนา โดยคิดเป็นเงินจำนวน 849.29 บาท/คะแนน ขณะที่ผู้สมัครรับเลือกตั้ง ที่ได้รับเลือกตั้ง คือ นายณัฐวุฒิ ประเสริฐสุวรรณ จากพรรคชาติไทยพัฒนา คิดเป็นเงิน 18.80 บาท/คะแนน อย่างไรก็ตามผู้สมัครรับเลือกตั้งที่ใช้เงินต่อคะแนนเสียงที่ได้รับเป็นจำนวนต่ำที่สุดมิใช่ นายณัฐวุฒิ ประเสริฐ สุวรรณ หากแต่คือ นายสุเมธ เรืองเดช จากพรรคอนาคตใหม่ คิดเป็นเงินเพียง 12.90 บาท/คะแนนเท่านั้น (ภาคผนวก 8)

เขตเลือกตั้งที่ 3 ผู้สมัครรับเลือกตั้ง 3 ลำดับแรกที่มีค่าเฉลี่ยของเงินที่ใช้จ่ายไปต่อคะแนนสูงสุดคือ จ.ส.อ. ภูวดิษฐ์ นรการ จากพรรคพลังประชาชนไทย โดยคิดเป็นเงินจำนวน 1,932.26 บาท/คะแนน รองลงมา คือนายธน พิสิฐ ว่องจิราวัฒน์ จากพรรครวมใจไทย คิดเป็นเงินจำนวน 1,425.00 บาท/คะแนน และลำดับ 3 คือ นายธัญวิสิฐ ทัฬหิมทอง จากพรรคประชาชนปฏิรูป โดยคิดเป็นเงินจำนวน 1,394.18 บาท/คะแนน ขณะที่ผู้สมัครรับเลือกตั้ง ที่ได้รับเลือกตั้ง คือ นายประภัตร โพธสุธน จากพรรคชาติไทยพัฒนา คิดเป็นเงินเพียง 18.79 บาท/คะแนนเท่านั้น (ภาคผนวก 9)

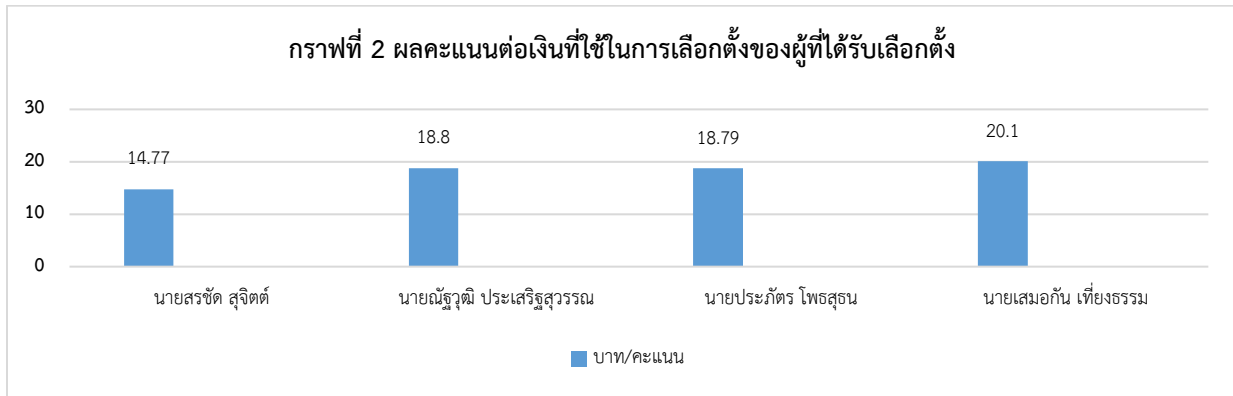
เขตเลือกตั้งที่ 4 ผู้สมัครรับเลือกตั้ง 3 ลำดับแรกที่มีค่าเฉลี่ยของเงินที่ใช้จ่ายไปต่อคะแนนสูงสุดคือ พันโท รุ่ง ผิวช่อม จากพรรคไทยรักธรรม โดยคิดเป็นเงินจำนวน 6,750.65 บาท/คะแนน รองลงมา คือนายนิมิตร สมบูรณ์ วิทย์ จากพรรครวมพลังประชาชาติไทย คิดเป็นเงินจำนวน 2,963.54 บาท/คะแนน และลำดับ 3 คือ นางสาว เครือจรรย์ เรือนทองคำ จากพรรคพลังท้องถิ่นไท โดยคิดเป็นเงินจำนวน 2,457.95 บาท/คะแนน ขณะที่ผู้สมัครรับ เลือกตั้งที่ได้รับเลือกตั้ง คือ นายเสมอกัน เทียงธรรม จากพรรคชาติไทยพัฒนา คิดเป็นเงิน 20.10 บาท/คะแนน อย่างไรก็ตามผู้สมัครรับเลือกตั้งที่ใช้เงินต่อคะแนนเสียงที่ได้รับเป็นจำนวนต่ำที่สุดมิใช่ นายเสมอกัน เทียงธรรม หากแต่คือ นายบรรจง ราตรี จากพรรคเศรษฐกิจใหม่ คิดเป็นเงินเพียง 11.44 บาท/คะแนนเท่านั้น (ภาคผนวก 10)

สรุป จากข้อมูลที่น่าเสนอมາจะเห็นว่าเมื่อเปรียบเทียบกับผู้สมัครรับเลือกตั้งทุกคนแล้ว ในเขตเลือกตั้งที่ 1 และเขตเลือกตั้งที่ 3 ผู้ชนะเลือกตั้งเป็นผู้ที่ใช้จ่ายเงินต่อคะแนนเสียงที่ต่ำที่สุด แต่ในเขตเลือกตั้งที่ 2 และเขต เลือกตั้งที่ 4 ผู้ชนะเลือกตั้งใช้จ่ายเงินต่อคะแนนเสียงสูงกว่าผู้สมัครรับเลือกตั้งบางคน

คะแนนกับเงินที่ผู้ชนะเลือกตั้งจ่ายไป

หากวิเคราะห์เปรียบเทียบเฉพาะผู้สมัครรับเลือกตั้งในนามของพรรคชาติไทยพัฒนาซึ่งได้รับเลือกตั้งให้ ดำรงตำแหน่งสมาชิกสภาผู้แทนราษฎรจากทั้ง 4 เขตเลือกตั้ง (ภาคผนวก 11 กราฟที่ 2) พบว่า นายสรชิต สุจิตต์ เขตเลือกตั้งที่ 1 ใช้เงินจำนวน 14.77 บาท/คะแนน สูงขึ้นไปคือ นายประภัตร โพธสุธน เขตเลือกตั้งที่ 3 ใช้เงิน จำนวน 18.79 บาท/คะแนน และที่ต่างกันเพียงเล็กน้อยคือ นายณัฐวุฒิ ประเสริฐสุวรรณ เขตเลือกตั้งที่ 2 ใช้เงิน จำนวน 18.80 บาท/คะแนน และผู้ที่ใช้เงินสูงที่สุด/คะแนน คือ นายเสมอกัน เทียงธรรม ใช้เงินจำนวน 20.10 บาท/คะแนน

สรุปได้ว่า นายสรชัช สุจิตต์ ใช้เงินต่อคะแนนน้อยที่สุด ขณะที่นายเสมอกัน เทียงธรรม ใช้เงินต่อคะแนนสูงที่สุด



บทสรุป : เงินไม่มา กาไม่เป็นจริงหรือ?

จากผลการวิเคราะห์ที่กล่าวมา สรุปได้ว่า ด้วยข้อกำหนดของกฎหมายผู้สมัครรับเลือกตั้งทุกคนต้องมีค่าใช้จ่ายเป็นค่าสมัครรับเลือกตั้ง ทั้งนี้โดยภาพรวมผู้สมัครรับเลือกตั้งทั้ง 4 เขต มีค่าใช้จ่ายสูงสุด 3 ลำดับแรกคือ ค่าจัดทำป้ายและสิ่งพิมพ์ ค่าเช่ายานพาหนะ ค่าน้ำมันเชื้อเพลิง และค่าใช้จ่ายในการเดินทาง และค่าจ้างแรงงาน ทั้งนี้ค่าใช้จ่ายที่ผู้สมัครรับเลือกตั้งมีการนำไปใช้น้อยมากคือ ค่าเช่าสถานที่ และค่าตกแต่งสถานที่ ค่าอบรมผู้สมัครหรือผู้ช่วยหาเสียง และค่าใช้จ่ายทางอิเล็กทรอนิกส์

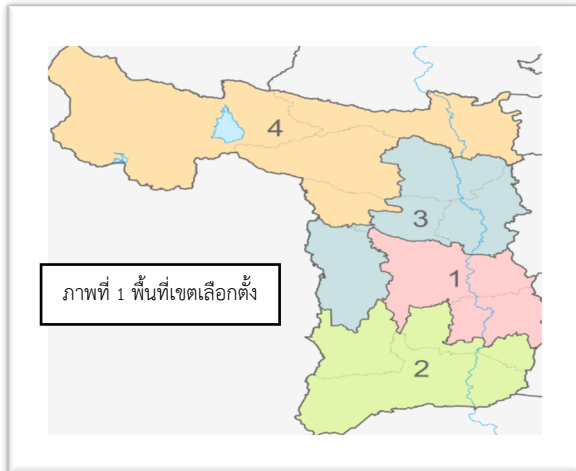
สำหรับในส่วนของผู้ที่ได้รับเลือกตั้งให้ดำรงตำแหน่งสมาชิกสภาผู้แทนราษฎรจังหวัดสุพรรณบุรีนั้น รายการที่มีค่าใช้จ่ายสูงสุด 3 รายการแรกก็มีรายการจ่ายเช่นเดียวกับผู้สมัครรับเลือกตั้งในทั้ง 4 เขตเลือกตั้ง คือ

ค่าเช่ายานพาหนะ ค่าน้ำมันเชื้อเพลิง หรือค่าใช้จ่ายในการเดินทาง ซึ่งผู้สมัครรับเลือกตั้งที่ได้รับเลือกตั้งจะใช้รถเช่าในการประชาสัมพันธ์ โฆษณาตนเอง

ส่วนค่าจัดทำป้ายและสิ่งพิมพ์นั้นก็เช่นเดียวกันแม้ว่า ผู้สมัครรับเลือกตั้งทั้ง 4 คนจะได้รับการเลือกตั้งให้ดำรงตำแหน่งสมาชิกสภาผู้แทนราษฎรมาอย่างต่อเนื่อง ถือว่าเป็นที่รู้จักในพื้นที่มาตลอด ยกเว้นนายสรชัช สุจิตต์⁶ ค่าใช้จ่ายส่วนนี้ก็ยังเป็นสิ่งสำคัญและจำเป็นในการที่จะสื่อสารไปยังผู้มีสิทธิเลือกตั้งให้ทราบถึงการแสดงความจำนงค์ที่จะได้รับการเลือกตั้ง

⁶ นายสรชัช สุจิตต์ ที่ได้ลงสมัครรับเลือกตั้งเป็นครั้งที่ 2 โดยได้รับเลือกตั้งครั้งแรกในการเลือกตั้งเมื่อวันที่ 3 กรกฎาคม พ.ศ. 2554 อย่างไรก็ตาม นายสรชัช สุจิตต์ ก็ดำรงตำแหน่งทางการเมืองในการเลือกตั้งระดับท้องถิ่นมาก่อนอย่างต่อเนื่องเช่นกัน

สำหรับค่าจ้างแรงงาน ซึ่งตามประกาศของสำนักงานคณะกรรมการการเลือกตั้ง ได้ขยายความค่าจ้างแรงงาน รวมไปถึงค่าจ้างผู้ช่วยหาเสียง ค่าจ้างในการปิดป้ายโฆษณาหาเสียง ค่าจ้าง แจกใบปลิว แผ่นพับ รวมทั้งค่าจ้างแรงงานอื่นๆ ที่เกี่ยวข้องกับการเลือกตั้ง และไม่มีพฤติการณ์ที่ส่อไปในการกระทำความผิดกฎหมายเลือกตั้ง



จากรายการค่าใช้จ่ายที่สรุปนี้แสดงให้เห็นว่า ผู้ได้รับเลือกตั้งให้ความสำคัญกับเรื่องของการประชาสัมพันธ์ การออกพบปะผู้มีสิทธิเลือกตั้ง โดยยังเป็นการประชาสัมพันธ์ในรูปแบบเดิมที่เคยใช้มา เพราะโดยส่วนใหญ่แล้วเนื่องจากพื้นที่หาเสียงของผู้สมัครรับเลือกตั้งนั้นจะมีพื้นที่กว้างและอยู่ในพื้นที่ชนบทมากกว่าพื้นที่เมือง ดังนั้นการประชาสัมพันธ์ในรูปแบบของสื่ออิเล็กทรอนิกส์จึงยังได้รับความสนใจน้อย

ในทัศนะของผู้เขียนบทความมีความเห็นว่า ผู้สมัครรับเลือกตั้งได้รับชัยชนะจากการเลือกตั้งด้วยปัจจัยสำคัญ 2 ประการ คือ

1. **ตระกูลการเมือง และความศรัทธาต่อผู้สมัครรับเลือกตั้ง** ซึ่งเป็นปัจจัยที่เกิดขึ้นมาอย่างต่อเนื่องและใช้เวลายาวนาน อาจแบ่งเป็นปัจจัยย่อย คือ ความต่อเนื่องของการทำงานทางการเมืองของตระกูลการเมือง คือ ตระกูล “โพธิ์สุธน” “ประเสริฐสุวรรณ” “เที่ยงธรรม” “สุจิตต์” รวมถึงผลงานที่ผ่านมาของตระกูล “ศิลปอาชา” และความศรัทธาในตัวอดีตนายกรัฐมนตรี นายบรรหาร ศิลปอาชา ที่สร้างไว้ยังเป็นผลงานที่ชาวสุพรรณบุรียังจดจำได้อยู่ การให้ความสำคัญกับการประชาชนในพื้นที่ด้วยการไปร่วมกิจกรรมสำคัญต่างๆ ที่เกิดขึ้นอย่างต่อเนื่อง การได้รับการสนับสนุนจากบุคคลกลุ่มต่างๆ ในพื้นที่ของตน ซึ่งข้อเท็จจริงนี้สอดคล้องกับการศึกษาของณัฐพงศ์ บุญเหลือ เรื่องนักการเมืองถิ่นจังหวัดสุพรรณบุรี⁷ ที่พบว่า ความสำเร็จในการก้าวเข้าสู่อาชีพนักการเมืองได้พัฒนาไปสู่การเป็นกลุ่มตระกูลการเมืองที่ผูกขาดอำนาจทางการเมืองของจังหวัดสุพรรณบุรีอย่างเบ็ดเสร็จในกลุ่ม 4 ตระกูลหลัก คือ ศิลปอาชา โพธิ์สุธน เที่ยงธรรม และประเสริฐสุวรรณ ในขณะที่การเมืองระดับท้องถิ่นเป็นฐานคะแนนเสียงสำคัญ มีหน้าที่ในการดูแลและพัฒนาท้องถิ่นภายใต้นโยบายและความคิดของฝ่ายการเมืองระดับชาติ ทั้งนี้ตระกูลศิลปอาชาถือเป็นตระกูลการเมืองที่ประสบความสำเร็จในการก้าวเข้าสู่อำนาจทางการเมืองมากที่สุด ในขณะที่ยุทธวิธีและยุทธศาสตร์ในการทำงานและดำเนินกิจกรรมทางการเมืองของกลุ่มการเมืองสุพรรณบุรี ในแต่ละพื้นที่เลือกตั้งไม่แตกต่างกันมากนัก โดยแนวทางและรูปแบบที่นักการเมืองดำเนินการคือ การจัดตั้งกลุ่ม

⁷ ณัฐพงศ์ บุญเหลือ, *นักการเมืองถิ่นจังหวัดสุพรรณบุรี* (กรุงเทพฯ: บริษัท เอ.พี.กราฟิค ดีไซน์และการพิมพ์ จำกัด, 2556), บทคัดย่อ.

หวัหะแนแและการมีฐานคะแนเสียงในกลุ่มนำประชาชน หรือชาวบ้าน ทำให้กลุ่การเมืองดังกล่าวสามารถ เข้าถึงประชาชนในพื้นที่ต่าง ๆ ของจังหวัดสุพรรณบุรีได้อย่างทั่วถึง

2. ปัจจัยการประชาสัมพันธ์ ที่เกิดขึ้นในการเลือกตั้งทุกครั้ง ดังที่ผู้เขียนบทความได้นำเสนอไว้ในส่วนของ บทสรุปที่จะเห็นว่า ผู้สมัครรับเลือกตั้งได้ใช้เงินไปเป็นค่าใช้จ่ายที่สำคัญเพื่อการประชาสัมพันธ์ตนเองให้เป็นที่รู้จัก หรือย้าความทรงจำให้อยู่ในความทรงจำของผู้มีสิทธิ์เลือกตั้งด้วยการประชาสัมพันธ์ในทุกรูปแบบทั้งที่เป็นแบบอยู่ กับที่ คือ ค่าจัดทำป้ายและสิ่งพิมพ์ หรือการประชาสัมพันธ์ที่มีการเคลื่อนย้ายไปให้ทั่วทุกพื้นที่อันเป็นเขตเลือกตั้ง ของตนด้วยการใช้เสียงโฆษณา ประชาสัมพันธ์ด้วยการใช้รถยนต์ และการออกพบปะเยี่ยมเยียนประชาชนในเขตเลือกตั้ง ค่าใช้จ่ายที่สูงจึงเป็นค่าเช่ายานพาหนะ ค่าน้ำมันเชื้อเพลิง และค่าใช้จ่ายในการเดินทาง ทั้งนี้สำหรับผู้สมัครรับเลือกตั้งที่มีการจัดทำป้ายและสิ่งพิมพ์ประชาสัมพันธ์ตนเอง การจ้างแรงงานเพื่อให้ทำการติดตั้งป้าย หรือแจกจ่ายเอกสารสิ่งพิมพ์ การจ่ายค่าจ้างรถโฆษณาประชาสัมพันธ์ ค่าใช้จ่ายส่วนนี้จึงเป็นค่าจ้างแรงงานที่ใช้ จ่ายมาก ซึ่งในส่วนนี้สอดคล้องกับแนวคิดเกี่ยวกับกระบวนการตัดสินใจเลือกตั้งขั้นตอนที่ 1 การได้รับข่าวสาร เกี่ยวกับการเลือกตั้งและข่าวสารเกี่ยวกับผู้สมัครรับเลือกตั้ง⁸ ซึ่งจะเริ่มจากการได้รับข่าวสารว่าจะต้องมีการ เลือกตั้ง การได้รับทราบข่าวสารของการสมัครรับเลือกตั้ง การได้ทราบข่าวสารเกี่ยวกับตัวผู้สมัครรับเลือกตั้ง และ นโยบายต่าง ๆ ของพรรคการเมืองของผู้สมัครรับเลือกตั้ง ซึ่งในการได้รับข่าวสารเกี่ยวกับการเลือกตั้งนั้นประชาชน ในชนบทได้รับข่าวสารเกี่ยวกับการเลือกตั้ง โดยผ่านสื่อหรือช่องทางใดบ้างและข่าวสารต่าง ๆ ในการรณรงค์หา เสียงเลือกตั้งเกี่ยวกับผู้สมัครรับเลือกตั้ง หรือเกี่ยวกับพรรคการเมืองที่ส่งผู้สมัครรับเลือกตั้ง ประชาชนเลือกรับ ข่าวสารในลักษณะใดจนกระทั่งนำข่าวสารนั้นไปเป็นหลักเกณฑ์ในการคัดเลือกผู้สมัครรับเลือกตั้ง ให้เหลือเท่ากับ จำนวนสมาชิกสภาผู้แทนราษฎรที่ต้องการจะลงคะแนเสียงให้ จากสื่อหรือช่องทางหลาย ๆ ทางนั้นประชาชน เลือกที่จะเชื่อข่าวสารจากแหล่งใดมากที่สุดและลักษณะของข่าวสารที่ผ่านไปสู่ผู้ลงคะแนเสียงเลือกตั้งนั้นก็ เป็น ลักษณะข่าวสารที่หลากหลาย เพื่อที่จะจูงใจให้ลงคะแนเสียงให้ผู้สมัครรับเลือกตั้งคนใดคนหนึ่ง ประชาชนเลือกที่ จะรับข่าวสารลักษณะใดมาเป็นเกณฑ์ในการพิจารณาคัดเลือกผู้สมัครรับเลือกตั้งเพื่อที่จะลงคะแนเสียงให้

จากข้อมูลที่พบและหลักฐานเอกสารของราชการ กล่าวได้เพียงว่า ชัยชนะการเลือกตั้งของผู้สมัครรับ เลือกตั้งทั้ง 4 เขตเลือกตั้งนั้นมาจาก ปัจจัยที่กล่าวมาข้างต้น ดังนั้นคำกล่าวที่ว่า “เงินไม่มา กาไม่เป็น” จึงเป็น ประเด็นที่ต้องการศึกษาต่อไป

ทั้งนี้ บทความนี้เป็นการวิเคราะห์ข้อมูลเพียงเฉพาะจังหวัดสุพรรณบุรี และเป็นข้อมูลที่มีการรายงานอย่าง เป็นทางการต่อสำนักงานคณะกรรมการเลือกตั้งประจำจังหวัดสุพรรณบุรีเท่านั้น ผู้เขียนบทความเห็นว่า หากได้มี การศึกษาภาพรวมในระดับภาค ระดับประเทศ หรือการศึกษาในรายพรรคการเมืองเพิ่มเติม น่าจะช่วยให้เห็น ทิศทางของแหล่งเงินทุนหรือการสนับสนุนพรรคการเมืองและผู้สมัครรับเลือกตั้งนำมาใช้ในการเลือกตั้ง อันจะเป็น

⁸ สัมฤทธิ์ ราชสมณะ, “กระบวนการตัดสินใจเลือกตั้งสมาชิกสภาราษฎร,” (วิทยานิพนธ์ปริญญาโทบริหารธุรกิจ จุฬาลงกรณ์ มหาวิทยาลัย, 2530), 36-71.

ประโยชน์ต่อการเลือกตั้งทั้งในส่วนของสำนักงานคณะกรรมการการเลือกตั้ง พรรคการเมือง ผู้สมัครรับเลือกตั้ง ประชาชนผู้มีสิทธิเลือกตั้ง และการพัฒนาประชาธิปไตยของประเทศไทยอีกระดับหนึ่ง

บรรณานุกรม

ฐปนรรต พรหมอินทร์. “โครงการวิจัย เรื่อง การศึกษาความเคลื่อนไหวทางการเมือง และพฤติกรรมเลือกตั้งสมาชิกสภาผู้แทนราษฎร พ.ศ. 2562 จังหวัดสุพรรณบุรี.” สำนักวิจัยและพัฒนา สถาบันพระปกเกล้า, 2562.

<http://www.kpiebooks.com/ebookall/detail/13949>.

ราชกิจจานุเบกษา. ระเบียบคณะกรรมการการเลือกตั้งว่าด้วยแบบบัญชีรายรับและรายจ่ายค่าใช้จ่ายในการเลือกตั้งสมาชิกสภาผู้แทนราษฎร พ.ศ. 2561. เล่ม 136 ตอนที่ 6 ก 11 มกราคม 2562, 19-22.

http://ratchakitcha.soc.go.th/DATA/PDF/2562/A/006/T_0019.PDF.

ณัฐพงษ์ บุญเหลือ. *นักรการเมืองถิ่นจังหวัดสุพรรณบุรี*. กรุงเทพฯ: บริษัท เอ.พี.กราฟิค ดีไซน์และการพิมพ์ จำกัด, 2556.

สัมฤทธิ์ ราชสมณะ. “กระบวนการตัดสินใจเลือกตั้งสมาชิกสภาราษฎร.” วิทยานิพนธ์ปริญญาโทบริหารธุรกิจ จุฬาลงกรณ์มหาวิทยาลัย, 2530.

สาธิต อุไรเวโรจนากร. “ข้อเสนอเชิงนโยบายเกี่ยวกับการกำหนดค่าใช้จ่ายในการเลือกตั้งสมาชิกสภาผู้แทนราษฎร.” เอกสารการศึกษาส่วนบุคคล หลักสูตรการพัฒนารการเมืองและการเลือกตั้งระดับสูง สำนักงานคณะกรรมการการเลือกตั้ง, 2560. http://ect.go.th/ect_th/news_all.php?cid=256.

สำนักงานคณะกรรมการการเลือกตั้งประจำจังหวัดสุพรรณบุรี. “ประกาศสำนักงานคณะกรรมการการเลือกตั้งประจำจังหวัดสุพรรณบุรี เรื่อง ผลการตรวจสอบรายการค่าใช้จ่ายในการเลือกตั้งสมาชิกสภาผู้แทนราษฎร จังหวัดสุพรรณบุรี.” (2562). http://ect.go.th/suphanburi/more_news.php?cid=42.

ภาคผนวก 1 รายจ่ายทั้ง 4 เขตเลือกตั้ง

เขตเลือกตั้ง	รายจ่ายที่ใช้จ่ายในการเลือกตั้ง จำนวนคน (ร้อยละ)												
	1	2	3	4	5	6	7	8	9	10	11	12	13
1	23 (100)	17 (73.91)	7 (30.43)	8 (34.78)	21 (91.34)	2 (8.70)	9 (39.13)	-	20 (86.96)	4 (17.39)	12 (52.17)	2 (8.70)	1 (4.34)
2	25 (100)	17 (68.0)	9 (36.0)	8 (32.0)	24 (96.0)	1 (4.0)	7 (28.0)	2 (8.0)	20 (80.0)	8 (32.0)	14 (56.0)	1 (4.0)	3 (12.0)
3	25 (100)	18 (72.0)	6 (24.0)	12 (48.0)	22 (88.0)	1 (4.0)	13 (52.0)	4 (16.0)	21 (84.0)	6 (24.0)	16 (64.0)	-	2 (8.0)
4	26 (100)	20 (76.92)	9 (34.62)	9 (34.62)	22 (86.62)	1 (3.85)	12 (46.15)	6 (23.08)	16 (61.54)	6 (23.08)	14 (53.85)	1 (3.85)	3 (11.54)
รวม	99 (100)	72 (72.73)	31 (31.31)	37 (37.37)	89 (89.90)	5 (5.05)	41 (41.41)	12 (12.12)	77 (77.77)	24 (24.24)	56 (56.57)	4 (4.04)	9 (9.09)

ภาคผนวก 2 เปรียบเทียบรายจ่ายของผู้ได้รับเลือกตั้งให้เป็นสมาชิกสภาผู้แทนราษฎร

ผู้ได้รับเลือกตั้ง	รายจ่ายที่ใช้จ่ายในการเลือกตั้ง จำนวนคน (ร้อยละ)													
	1	2	3	4	5	6	7	8	9	10	11	12	13	รวม
นายณัฐวุฒิ ประเสริฐสุวรรณ	11,980	233,760	10,020	-	264,050	-	-	20,000	761,484.50	32	1,153	-	40**	1,302,519.50
นายเสมอกลิ่น เทียงธรรม	10,354	298,960	6,000	2,000	301,420	-	357	33,000	427,400	96,696	24,092	-	-	1,200,279
นายประภัตร โพธสุธน	12,390	308,660	7,500	3,000	165,165	-	56,450	-	540,010	-	30,216	-	-	1,123,391
นายสรชาติ สุจิตต์	10,950	140,020	10,000	6,700	364,450	905	953	-	425,800	-	5,077	-	-	991,855

หมายเหตุ: รายจ่าย 1 หมายถึง ค่าใช้จ่ายในการสมัครรับเลือกตั้ง ค่าสมัคร และค่าใช้จ่ายอื่น ๆ ที่เกี่ยวข้องกับการสมัครรับเลือกตั้ง 2 หมายถึง ค่าจ้างแรงงาน ค่าจ้างผู้ช่วยหาเสียง ค่าจ้างในการปิดป้ายโฆษณาหาเสียง ค่าจ้างแจกใบปลิว แผ่นพับ รวมทั้งค่าจ้างแรงงานอื่นๆ ที่เกี่ยวข้องกับการเลือกตั้ง และไม่มีพฤติการณ์ที่ส่อไปในทางการกระทำความผิดกฎหมายเลือกตั้ง 3 หมายถึง ค่าจ้างทำของ ค่าจ้างทำเสื้อแจ็กเก็ต หมวก และเสื้อยืด หรืออื่นๆ สำหรับผู้ช่วยหาเสียง 4 หมายถึง ค่าโฆษณาในสื่อต่างๆ 5 หมายถึง ค่าจัดทำป้าย เอกสาร สิ่งพิมพ์ต่างๆ 6 หมายถึง ค่าใช้จ่ายในการหาเสียงทางอิเล็กทรอนิกส์ 7 หมายถึง ค่าจัดซื้อหรือเช่าวัสดุ 8 หมายถึง ค่าเช่าสถานที่ และค่าตกแต่งสถานที่ 9 หมายถึง ค่าเช่ายานพาหนะ ค่าน้ำมันเชื้อเพลิง หรือค่าใช้จ่ายในการเดินทาง 10 หมายถึง ค่าสาธารณูปโภค 11 หมายถึง ค่าอาหารและเครื่องดื่มสำหรับผู้ช่วยหาเสียง 12 หมายถึง ค่าอบรมผู้สมัครหรือผู้ช่วยหาเสียง 13 หมายถึง ค่าใช้จ่ายอื่นๆ

ภาคผนวก 3 รายจ่ายเขตเลือกตั้งที่ 1

ชื่อ สกุล	รายจ่าย													
	1	2	3	4	5	6	7	8	9	10	11	12	13	รวม
นายขวัญชัย เหลืองพิทักษ์	10,500	-	-	3,000	20,000	-	-	-	129,800	-	-	-	-	163,300
นายอิสระ บุญญาอรุณเนตร	10,580	14,400	-	-	204,250	-	-	-	385,400	-	-	-	-	614,630
ร.ต.สุพจน์ ดอกกล้าเจียก	11,720	50,700	-	2,800	68,750	-	-	-	-	-	-	-	-	133,970
นางสาวไปรยา สอิ่งทอง	10,250	37,400	-	-	26,750	-	-	-	18,850	-	8,800	-	-	102,050
นายสรชิต สุจิตต์	10,950	140,020	10,000	6,700	364,450	905	953	-	425,800	-	5,077	-	-	991,855
นางอำพรรัตน์ สุนทรวิภาต	10,550	58,090	4,320	2,000	45,980	-	10,340	-	4,760	1,280	12,980	-	-	150,300
นายอัครวิทย์ ผดุงชีวิต	11,380	60,760	14,200	-	145,461.60	3,251.38	26,493.10	-	61,800	15,729	1,094	-	-	340,169.08
นายศุภกิจ กลิ่นหอม	10,580	311,400	-	-	190,800	-	-	-	378,000	-	23,300	-	820**	914,900
นายสุวรรณ โพธิ์สิงห์	10,860	153,600	-	2,000	61,950	-	-	-	-	-	-	-	-	228,410
นายทวีช ชัยยืนยง	10,530	9,160	1,683.50	-	11,450	-	2,000	-	13,000	-	300	-	-	48,123.50
นางรัตนา สมบูรณ์วิทย์	10,720	182,000	20,000	-	190,750	-	8,000	-	206,850	-	3,510.10	5,000	-	626,830.10
นายอดุลย์ ศรีดี	10,800	48,000	4,583	6,000	198,750	-	-	-	13,000	-	-	-	-	281,133
นายสุเทพ ว่างรานต์	10,380	45,000	-	-	33,480	-	424	-	180,000	-	-	-	-	269,284
นายศักดิ์ชัย เจริญวิทย์	10,990	24,800	-	-	14,400	-	-	-	2,900	-	900	-	-	53,990
นางพัชรี ปุ่นเจริญ	10,950	-	-	-	41,964.82	-	4,590.92	-	700	50	300	-	-	58,555.74
จ.ส.ต.ณัฏโพรจน์ พัวจันทร์ดี	10,200	10,500	-	-	2,331	-	364	-	-	-	-	-	-	23,395
นางพรพิไล บุตรดา	10,500	120,000	9,200	2,150	23,000	-	-	-	105,000	-	7,530	-	-	277,730
นายปั้น บุญศรี	10,080	-	-	-	2,900	-	45	-	4,320	-	-	-	-	17,345
นายบุญเสริม แผนสมบูรณ์	10,770	256,000	-	500	159,700	-	-	-	360,000	-	-	-	-	786,970
นางฉลวย เขิดฉันท์	10,780	-	-	-	-	-	-	-	13,200	-	1,150	-	-	25,130
นางนงนุช มะลิทอง	10,520	-	-	-	-	-	-	-	5,139	-	-	-	-	15,659
นางสาวปรางชิด ไชนาท	10,530	-	-	-	2,000	-	-	-	3,600	482	-	4,500	-	21,112
นางสาวพรทิพย์ สามงามแสน	10,550	51,200	-	-	11,500	-	-	-	32,400	-	1,550	-	-	107,200

ภาคผนวก 4 รายจ่ายเขตเลือกตั้งที่ 2

ชื่อ สกุล	รายจ่าย													รวม
	1	2	3	4	5	6	7	8	9	10	11	12	13	
นายธนศักดิ์ อินทรน้อย	11,320	139,840	10,000	2,000	135,990	-	370	-	190,200	38,000	-	-	-	527,720
นายณัฐวุฒิ ประเสริฐสุวรรณ	11,980	233,760	10,020	-	264,050	-	-	20,000	761,484.50	32	1,153	-	40**	1,302,519.50
นายไพรัช ออบเชย	10,790	201,600	2,200	-	61,950	-	-	-	-	-	-	-	-	266,940
นายจตุพล สิงห์มรกต	10,550	36,000	-	-	62,000	-	-	-	199,000	3,440	-	-	-	310,990
นายพรเทพ ทศนสุวรรณ	10,950	43,250	-	2,000	74,700	-	-	-	25,500	-	-	-	-	156,400
นายพงศ์พิชาญ ตามาพงศ์	10,000	333,400	68,305	5,000	184,140.50	7,275.50	125,458	-	177,721.03	450	400	-	-	912,114.03
นางสาวสุดใจ เอี่ยมสอาด	11,640	64,540	-	-	83,750.00	-	9,411	-	-	-	7,500	-	-	176,841
นายบัณฑิต หงษ์ว่อง	10,570	6,400	7,500	1,500	42,600	-	2,000	-	10,900	1,285	-	-	-	82,755
นายวิรัช ชัยรอด	10,730	-	-	-	178,750	-	-	-	-	-	-	-	48**	189,528
นายชินพรรณ ธันยวิโรจน์	10,660	42,400	-	-	28,200	-	-	-	21,000	-	5,600	-	-	107,860
นายสุชาติ ฤทธิเดช	10,550	98,137	4,320	-	45,890	-	33,850	-	18,900	-	17,063	-	1,500**	230,300
นายวิสุทธิ์ สุนทรวิภาต	10,750	7,020	3,700	-	348,300	-	-	8,000	15,540	-	4,100	-	40**	397,450
นายแสงชัย อำนาจวัฒนกุล	10,580	-	1,693.50	-	1,450	-	-	-	-	-	-	-	-	13,723.50
นายสุเมธ เรืองเดช	11,038	141,809	-	-	114,808.60	-	14,584	-	7,860	37	2,215.50	-	-	292,352.10
นางสาวภรณ์พัฒนา อุบลี	10,670	30,000	18,400	3,000	10,780	-	-	-	2,800	4,620	-	-	-	107,270
นางสรุณีย์ ประเสริฐศรี	10,500	6,400	-	-	5,000	-	-	-	1,000	-	2,000	-	-	24,900
นายธนากร พันธุ์อิม	10,680	104,960	-	1,500	7,440	-	-	-	105,000	-	2,875	-	-	232,455
นางสาวสุภัคจิรา ตั้งพันธุ์	10,900	-	-	-	41,994.82	-	4,590.92	-	700	50	350	-	-	58,555.74
นายถนอม เจริญ	10,050	-	-	-	6,750	-	-	-	7,200	-	170	-	-	24,170
นายเดชสิทธิ์ หล้าโนะโรจน์	10,720	-	-	-	47,380	-	-	-	-	-	-	-	-	58,100
นายสุมิตร เอมสมบุญ	10,730	-	-	-	-	-	-	-	14,000	-	270	-	-	25,000
นายสกุลไทย เมฆฉาย	10,180	-	-	3,000	63,220	-	-	-	227,500	-	7,500	-	-	311,400
นายชูเกียรติ อุระวัฒน์	10,580	-	-	-	2,300	-	-	-	11,100	-	650	2,000	-	26,630
นายสุวรรณ ชาวโพหนอง	10,670	22,950	-	-	68,700	-	-	-	34,153	-	-	-	-	136,473
นายสุนทร สามงามแสน	10,670	4,500	-	3,500	18,000	-	1,600	-	19,800	-	-	-	-	58,070

ภาคผนวก 5 รายจ่ายเขตเลือกตั้งที่ 3

ชื่อ สกุล	รายจ่าย													
	1	2	3	4	5	6	7	8	9	10	11	12	13	รวม
พล.ต.ต. มณฑล มือนันต์	10,000	-	-	1,500	208,260	-	4,960	18,000	-	1,712.20	1,060	-	-	245,492.20
นายสมควร เณรจาทิ	10,920	137,700	-	-	182,950	-	370	-	150,000	-	25,000	-	2,060**	509,000
นายจองชัย เทียงธรรม	10,590	295,840	6,750	2,000	227,930	-	890	50,000	414,380	78,882	15,445	-	-	1,102,707
นายอำนาจ ศรีสุราษฎร์	10,460	58,500	5,000	-	51,620	-	18,072	-	84,000	-	36,490	-	-	264,142
นายยุทธนา ลับบัวเงิน	10,000	374,760	-	-	193,300	-	-	-	139,500	-	114,400	-	-	831,960
นายธนพิสิฐ ว่องจิราศรี	10,700	-	-	3,000	5,000	-	-	-	197,700	-	900	-	-	216,600
นายทวีศักดิ์ ฐานบัญชา	10,970	256,224	75	138,543.60	-	-	20,250	30,000	204,000	-	-	-	-	660,062.60
นายอดิโรจน์ สุขสวัสดิ์	10,700	31,880	-	1,000	26,000	-	1,425	-	56,790	-	7,605	-	433450**	139,733.50
นายณมนต์ เรืองสวัสดิ์	10,600	22,420	-	2,200	61,950	-	-	-	42,380	1,100	3,050	-	-	143,700
พ.ต.ท.สีหราช อยู่สุวรรณ	11,760	8,240	-	-	190,000	-	-	-	-	-	-	-	-	210,000
นายประภักตร์ โปธสุธน	12,390	308,660	7,500	3,000	165,165	-	56,450	-	540,010	-	30,216	-	-	1,123,391
นางสาวนพรัตน์ แจ่มจำรัส	10,550	52,240	4,320	2,000	45,980	-	14,250	-	3,795.10	-	17,164.90	-	-	150,300
นายกำจัด ใจดี	10,250	16,000	-	3,000	61,300	-	-	-	70,000	-	-	-	-	160,550
นางสาวสุนิสา หาญกล้า	10,500	74,500	-	-	78,500	-	-	5,870.90	30,000	-	6,850	-	-	206,220.90
นางสาวนารัตน์ โพธิ์บุรีพานิช	10,370	60,880	600	24,500	44,000	9,419	-	-	73,700	-	-	-	-	223,469
นายประเทือง จินดาวงษ์	10,950	50,680	-	2,000	74,700	-	-	-	18,000	-	-	-	-	156,330
จ.ส.อ.ภูวศิษฐ์ นรการ	10,470	56,100	-	-	134,000	-	2,100	-	169,200	-	12,650	-	-	384,520
นายฉวีวิสิษฐ์ ทัฬหิมทอง	10,900	-	-	-	41,964.82	-	4,590.92	-	700	50	350	-	-	58,555.74
นายบุญมา ปิ่นกระจัน	10,800	16,000	-	-	28,420	-	-	-	26,000	-	1,200	-	-	82,420
นายเนติ สกุลพรทมนต์	10,000	-	-	-	1,400	-	-	-	5,300	620	-	-	-	17,320
นายวิชาญ พันธุ์จวบสิงห์	10,100	-	-	-	10,000	-	1,500	-	-	-	-	-	-	21,600
นายสมาน วงษ์กันหา	10,800	-	-	-	-	-	-	-	13,500	700	-	-	-	25,000
นายยงยุทธ พรธณกลิน	10,420	1,600	-	-	10,500	-	3,600	-	8,500	-	900	-	-	35,520
นางสาวสรส สว่างศรี	11,120	-	-	-	-	-	-	-	-	-	-	-	-	11,120
นายบุญศักดิ์ พวงพัวเพชร	11,420	25,240	-	1,000	20,700	-	190	-	38,700	-	2,100	-	-	99,350

ภาคผนวก 6 รายจ่ายเขตเลือกตั้งที่ 4

ชื่อ สกุล	รายจ่าย													
	1	2	3	4	5	6	7	8	9	10	11	12	13	รวม
นายประชุม กาฬขร	10,770	8,400	-	3,890	61,950	-	-	-	37,500	-	-	-	-	122,510
นายเสมอกัน เทียงธรรม	10,354	298,960	6,000	2,000	301,420	-	357	33,000	427,400	96,696	24,092	-	-	1,200,279
นายสหรัฐ กุลศรี	10,750	232,050	3,476	1,000	178,900	-	3,500	-	457,000	-	-	-	-	886,676
นายสังวร แดงทอง	11,670	121,280	16,335	1,000	142,117.60	-	2,490	11,000	49,950	16,056	22,320	-	-	394,218.60
จ.ส.อ.วัฒนชัย เจริญศรี	11,070	18,960	5,000	-	9,000	-	-	-	3,600	-	2,238	-	-	49,868
นายสุขสันต์ คงคา	10,080	6,000	1,683.5	-	6,430	-	-	-	39,500	-	550	-	-	64,243.50
นายเอกนรินทร์ คำทอง	10,550	182,400	-	-	157,400	-	14,390	-	132,864	-	12,396	-	-	510,000
นายนิมิตร สมบูรณ์วิทย์	10,720	8,100	21,000	-	163,550	-	766	-	285,530	110	36,990	10,000	-	506,766
นายมานิต แพพิพัฒน์	10,550	52,240	5,256	2,000	45,910	-	5,550	-	7,600	-	22,060	-	-	151,236
พ.ต.ท.ราชศักดิ์ คงสว่าง	10,600	30,980	1,100	-	184,420	-	-	-	18,000	-	10,100	-	-	255,200
นางสาวศรีอรรย์ เรือนทองคำ	10,570	67,200	-	-	38,753	-	55,650.17	-	29,060	-	2,777	-	-	204,010.17
นางสาวกัลยาณี เฉียววาศ	11,640	232,680	28,750	-	169,000	50,000	37,200	-	69,427	-	18,800	-	45,000**	662,497
นายอนุรักษ อยู่สายชล	10,530	5,760	-	-	9,600	-	247	-	2,900	-	3,600	-	-	32,637
นายสุจินต์ ศรีวิเชียร	10,000	201,980	-	1,500	163,350	-	2,370	-	391,500	-	40,500	-	820**	812,020
นายพนตล เอมบัณฑิตย์	10,670	-	-	-	-	-	-	-	-	-	-	-	-	10,670
นางกชพร ฤทธิดำรงโกคิน	11,150	9,800	-	3,000	600	-	3,000	6,000	-	10,000	-	-	1,200**	44,750
นายฐิตินันท์ นุ่มบัว	10,400	9,000	-	-	13,590	-	-	9,000	-	-	-	-	-	41,990
นางสาวประยูร คนสูงดี	10,000	-	-	-	2,400	-	-	-	-	-	-	-	-	12,400
นายคำเขียน เฟื่องอุ่น	10,720	-	-	-	6,000	-	-	-	-	-	-	-	-	16,720
นางสาวเสอะเยยเป่ งามยิ่ง	10,800	-	-	-	-	-	-	-	16,200	-	360	-	-	27,360
นายบรรจง ราตรี	11,270	16,000	-	3,000	68,400	-	-	105,000	-	-	-	-	-	203,670
นางสาวกรรณิการ์ อินทร์แปลง	10,930	-	-	-	-	-	-	-	-	-	-	-	-	10,930
นายศรีไพล เบ็ญจวรรณ	10,270	-	-	-	-	-	-	-	-	-	-	-	-	10,270
นางสาวนาฏยา นุชนารถ	11,100	12,000	-	-	89,560	-	11,410	-	-	-	-	-	-	124,070
พันโทรุ่ง ผิวขุ่ม	10,650	91,000	-	-	1,681	-	-	219,900	-	800	-	-	-	324,031
นายประจวบ เจตนะเสน	10,530	23,500	-	1,000	16,712	-	-	-	15,316	261.29	1,500	-	-	68,819.29

ภาคผนวก 7 ผลคะแนนต่อเงินที่ใช้ในการเลือกตั้งสมาชิกสภาผู้แทนราษฎรแบบแบ่งเขตเลือกตั้ง เขตเลือกตั้งที่ 1

ชื่อ-สกุล	พรรค	คะแนน	ค่าใช้จ่าย	บาท/คะแนน
นายสรชัช สุจิตต์	ชาติไทยพัฒนา	67,149	991,855.00	14.77
นายอัครวัช ผดุงชีวิต	อนาคตใหม่	25,414	340,169.08	28.16
นายศุภกิจ กลิ่นหอม	พลังประชารัฐ	11,867	914,900.00	77.10
นายอิสระ บุญญาอรุณเนตร	ประชาธิปัตย์	4,410	614,630.00	139.37
ร.ต.ชลิต จิตตนาคินทร์	เสรีรวมไทย	4,125	614,630.00	149.00
นายสุเทพ วังกรานต์	เศรษฐกิจใหม่	1,368	269,284.00	196.70
นางพรพิไล บุตรดา	เพื่อชาติ	1,253	277,730.00	221.65
นางอำพรรัตน์ สุนทรวิภาต	ชาติพัฒนา	892	150,300.00	168.50
นายบุญเสริม แผนสมบูรณ์	พลังปวงชนไทย	703	786,970.00	1,119.45
นายขวัญชัย เหลืองพิทักษ์	รวมใจไทย	632	163,300.00	258.39
นางสาวปรางชิด ไชนาท	ประชาไทย	575	21,112.00	36.72
นางรัตนา สมบูรณ์วิทย์	รวมพลังประชาชาติไทย	495	626,830.10	1,266.32
ร.ต. สุพจน์ ดอกกล้าเจียก	พลังท้องถิ่นไทย	483	133,970.00	277.37
นายอดุลย์ ศรีดี	ภูมิใจไทย	474	281,133.00	593.11
นายศักดิ์ชัย เจริญวัย	รักษ์ผืนป่าแห่งประเทศไทย	431	53,990.00	1,741.61
นางสาวไพรยา สอิ่งทอง	สยามพัฒนา	353	102,050.00	289.09
นายสุวรรณ โพธิ์สิงห์	พลังธรรมใหม่	311	228,410.00	734.44
นายปิ่น บุญศรี	เครือข่ายชาวนาแห่งประเทศไทย	170	17,345.00	102.03
นายทวีช ชัยยืนยง	ประชาภิวัฒน์	169	48,123.50	284.75
จสตนันท์ไพโรจน์ พัวจันทร์ดี	ประชาธิปไตยใหม่	117	23,395.00	199.96
นางสาวพรทิพย์ สามงามแสน	ไทรภักธรรม	99	107,200.00	1,082.83
นางนงนุช มะลิทอง	ประชารธรรมไทย	77	15,659.00	203.83
นางพัชรี ปุ่นเจริญ	ประชาชนปฏิรูป	75	58,555.74	780.74
นางฉลวย เชิดฉันท	กรีน	69	25,130.00	364.20

ภาคผนวก 8 ผลคะแนนต่อเงินที่ใช้ในการเลือกตั้งสมาชิกสภาผู้แทนราษฎรแบบแบ่งเขตเลือกตั้ง เขตเลือกตั้งที่ 2

ชื่อ-สกุล	พรรค	คะแนน	ค่าใช้จ่าย	บาท/คะแนน
นายณัฐวุฒิ ประเสริฐสุวรรณ	ชาติไทยพัฒนา	69,274	1,302,519.50	18.80
นายสุเมธ เรืองเดช	อนาคตใหม่	22,668	292,352.10	12.90
นายพงศ์พิชาญ ดามาพงศ์	พลังประชารัฐ	10,414	912,114.03	87.59

ภาคผนวก 8 (ต่อ)

ชื่อ-สกุล	พรรค	คะแนน	ค่าใช้จ่าย	บาท/คะแนน
นางสาวสุดใจ เอี่ยมสะอาด	เสรีรวมไทย	3,464	176,841.00	51.05
นายวิสุทธิ์ สุนทรวิภาต	ประชาธิปัตย์	2,301	397,450.00	172.73
นางสาวภรณ์พัฒนา อุบาลี	เพื่อชาติ	1,186	107,270.00	90.45
นายสกุลไทย เมฆฉาย	เศรษฐกิจใหม่	1,155	311,400.00	269.61
นายธนศักดิ์ อินทร์น้อย	รวมพลังประชาชาติไทย	873	527,720.00	604.49
นายไพรัช ออบเขย	พลังธรรมใหม่	869	266,940.00	307.18
นายจตุพล สิงห์มรกต	รวมใจไทย	697	310,990.00	446.18
นายเดชสิทธิ หลานะโรจน์	ครูไทยเพื่อประชาชน	659	58,100.00	88.16
นายสุชาติ ฤทธิเดช	ชาติพัฒนา	416	230,300.00	553.61
นายวิรัช ชัยรอด	ภูมิใจไทย	414	189,528.00	457.80
นายพรเทพ ทิศนสุวรรณ	พลังท้องถิ่นไท	333	156,400.00	469.67
นายถนอม เจริญ	เครือข่ายชาวนาแห่งประเทศไทย	320	24,170.00	75.53
นายสุวรรณ ชาวโพนทอง	พลังชาติไทย	193	136,473.00	707.11
นายบัณฑิต หงษ์ว่อง	รักษัผืนป่าประเทศไทย	183	82,755.00	452.21
นายสุนทร สามงามแสน	ไทรักธรรม	176	58,070.00	329.94
นางสรุณีย์ ประเสริฐศรี	ประชาธิปไตยใหม่	149	24,900.00	167.11
นายแสงชัย อำนวนวัฒนกุล	ประชาภิวัฒน์	148	13,723.50	92.73
นายสุมิตร เอมสมบุญ	กรีน	148	25,000.00	168.92
นายชินพรรธน์ ันยวิโรจน์	สยามพัฒนา	127	107,860.00	849.29
นายฐานคร พันธุ์อิม	พลังปวงชนไทย	89	232,455.00	2,611.85
นายชูเกียรติ อูระวัฒน์	ประชาไทย	84	26,630.00	317.02
นางสาวสุภัคจิรา ตั้งพันธุ์	ประชาชนปฏิรูป	67	58,555.74	873.97

ภาคผนวก 9 ผลคะแนนต่อเงินที่ใช้ในการเลือกตั้งสมาชิกสภาผู้แทนราษฎรแบบแบ่งเขตเลือกตั้ง เขตเลือกตั้งที่ 3

ชื่อ-สกุล	พรรค	คะแนน	ค่าใช้จ่าย	บาท/คะแนน
นายประภัทร โปธสุธน	ชาติไทยพัฒนา	59,783	1,123,391.00	18.79
นายจองชัย เทียงธรรม	ภูมิใจไทย	39,726	1,102,707.00	27.76
นายทวีศักดิ์ ฐานบัญชา	อนาคตใหม่	13,933	660,062.60	47.37
นายยุทธนา ลับบัวงาม	พลังประชารัฐ	5,377	831,960.00	154.73
นางสาวสุนิสา หาญกล้า	เพื่อชาติ	2,858	206,220.90	72.16
พ.ต.ท.สีหราช อยู่สุวรรณ	เสรีรวมไทย	1,896	210,000.00	110.76
พล.ต.ต.มณฑล มีอนันต์	ประชาธิปัตย์	1,649	245,492.20	148.87
นายกาจิต ใจดี	เศรษฐกิจใหม่	1,018	160,550.00	157.71
นายเนติ สกุลพราหมณ์	เครือข่ายชาวนาแห่งประเทศไทย	764	17,320.00	22.67
นายอำนาจ ศรีสุราษฎร์	รักษัผืนป่าประเทศไทย	508	264,142.00	519.96

ภาคผนวก 9 (ต่อ)

ชื่อ-สกุล	พรรค	คะแนน	ค่าใช้จ่าย	บาท/คะแนน
นายสมควร เณรจาที	รวมพลังประเทศไทย	500	509,000.00	1,018.00
นางสาวนพรัตน์ แจ่มจรัส	ชาติพัฒนา	397	150,300.00	378.59
นายบุญมา ปิ่นกระจัน	พลังชาติไทย	373	82,420.00	220.97
นายณรงค์ ไทยศรี	พลังไทยรักชาติ	255	276,250.00	1,083.33
จ.ส.อ.ภูวดิษฐ์ นรการ	พลังปวงชนไทย	199	384,520.00	1,932.26
นางสาวธนารัตน์ โพธิ์บุรีพานิช	ประชาธิปไตยใหม่	187	223,469.00	1,195.02
นายอดิโรจน์ สุขสวัสดิ์	ประชาธิปไตย	155	139,733.00	901.50
นายธนพิสิฐ ว่องจรรย์ศรี	รวมใจไทย	152	216,600.00	1,425.00
นายณมนต์ เรืองสวัสดิ์	พลังธรรมใหม่	127	143,700.00	1,131.50
นายบุญศักดิ์ พวงพัวเพชร	ประชาไทย	111	99,350.00	895.05
นายสมาน วงษ์กันหา	กรีน	98	25,000.00	255.10
นายยงยุทธ พรรณกลิ่น	แผ่นดินธรรม	93	35,520.00	381.94
นายชวัลภ์ พันธุ์จบสิงห์	ครูไทยเพื่อประชาชน	89	21,600.00	242.70
นายประเทือง จินดาวงษ์	พลังท้องถิ่นไท	76	ไม่แจ้งค่าใช้จ่าย	-
นางสาวสรวส สว่างศรี	ประชารัฐไทย	64	11,120.00	173.75
นายธัญวิสิษฐ์ ทับทิมทอง	ประชาชนปฏิรูป	42	58,555.74	1,394.18
นายธนชัยพงษ์ ทองไหลรวม	ไทรักธรรม	27	21,600.00	800.00

ภาคผนวก 10 ผลคะแนนต่อเงินที่ใช้ในการเลือกตั้งสมาชิกสภาผู้แทนราษฎรแบบแบ่งเขตเลือกตั้ง เขตเลือกตั้งที่ 4

ชื่อ-สกุล	พรรค	คะแนน	ค่าใช้จ่าย	บาท/คะแนน
นายเสมอกัน เทียงธรรม	ชาติไทยพัฒนา	59,714	1,200,279.00	20.10
นายสหรัฐ กุลศรี	เพื่อไทย	33,368	886,676.00	26.57
นายสังวร แต่งทอง	อนาคตใหม่	11,394	394,218.60	34.60
นายสุจินต์ ศรีวิเชียร	พลังประชารัฐ	5,777	812,020.00	140.56
นายบรรจง ราตรี	เศรษฐกิจใหม่	1,781	203,670.00	11.44
นายเอกรินทร์ คาทอง	ประชาธิปไตย	1,289	510,000.00	395.66
นางสาวกรรณิการ์ อินทร์แปลง	ประชารัฐไทย	602	10,930.00	18.16
นายประชุม กาฬสร	พลังธรรมใหม่	405	122,510.00	302.49
พ.ต.ท.ราชศักดิ์ คงสว่าง	ภูมิใจไทย	379	255,200.00	673.35
นางสาวกัลยาณี เฉวียงวาศ	เพื่อชาติ	368	662,497.00	1,800.26
นางสาวนาฎยา นุชนารถ	พลังชาติไทย	283	124,070.00	438.41
นายประจวบ เจตนะเสน	ประชาไทย	196	68,819.29	351.12
นายมานิต แพพิพัฒน์	ชาติพัฒนา	183	151,236.00	826.43
นายนิมิตร สมบูรณ์วิทย์	รวมพลังประเทศไทย	171	506,766.00	2,963.54

ภาคผนวก 10 (ต่อ)

ชื่อ-สกุล	พรรค	คะแนน	ค่าใช้จ่าย	บาท/คะแนน
นางสาวเสอะเยียบ่อ งามยิ่ง	กรีน	161	27,360.00	169.94
จ.ส.อ.วัฒนชัย เจริญศรี	รักษ์ผืนป่าประเทศไทย	143	50,000.00	349.65
นายศรีไพล เบ็ญจวรรณ	แผ่นดินธรรม	128	10,270.00	80.23
นายสุขสันต์ คงคา	ประชาภิวัฒน์	113	64,243.50	568.52
นายอนุรักษ อยู่สายชล	ประชาธิปไตยใหม่	107	33,000.00	308.41
นายคาเชียน เพ็งอูน	ครูไทยเพื่อประชาชน	101	16,720.00	165.54
นางสาวเครือจรรย์ เรือนทองคำ	พลังท้องถิ่นไท	83	204,010.17	2,457.95
นางสาวประยูร คนสูงดี	เครือข่ายชาวนาแห่งประเทศไทย	80	12,400.00	155.00
นางกชพร ฤทธิธารังโกคิน	ประชาชนปฏิรูป	70	44,750.00	639.29
นายฐิตินันท์ นุ่มบัว	พลังสหกรณ์	64	41,990.00	656.09
พันโทรุ่ง ผิวช่อม	ไทยรักธรรม	48	324,031.00	6,750.65
นายนพดล เอ็มบัณฑิตย์	พลังปวงชนไทย	17	10,670.00	627.65

ภาคผนวก 11 ผลคะแนนต่อเงินที่ใช้ในการเลือกตั้งของผู้ที่ได้รับเลือกตั้งจาก 4 เขตเลือกตั้งที่

เขตเลือกตั้ง	ชื่อ-สกุล	คะแนน	ค่าใช้จ่าย	บาท/คะแนน
1	นายสรชิต สุจิตต์	67,149	991,855.00	14.77
2	นายณัฐวุฒิ ประเสริฐสุวรรณ	69,274	1,302,519.50	18.80
3	นายประภัตร โพธสุธน	59,783	1,123,391.00	18.79
4	นายเสมอกัน เทียงธรรม	59,714	1,200,279.00	20.10