

# WHAT WORRIES THE WORLD?

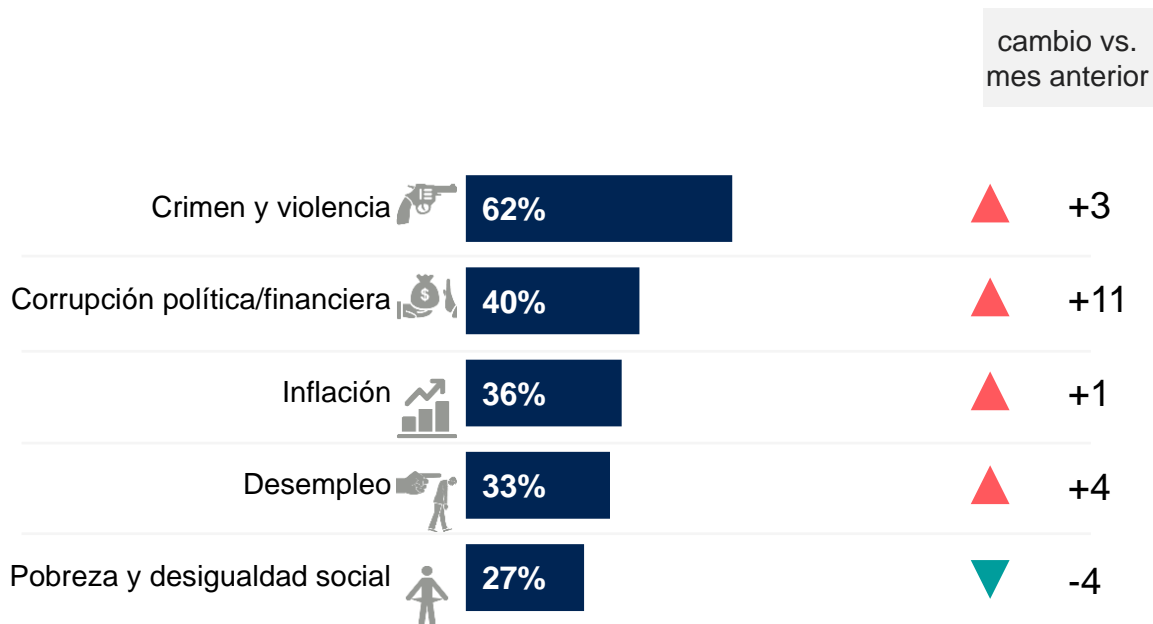
Agosto 2023

GAME CHANGERS



# RESUMEN CHILE: AGOSTO 2023

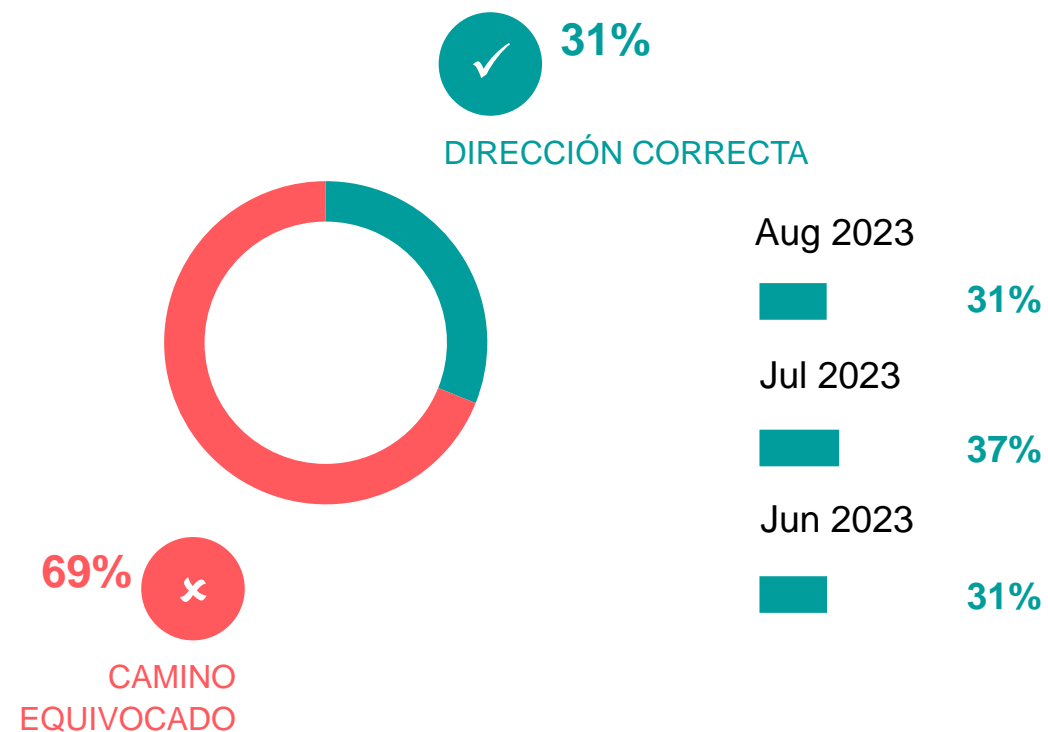
**Q:** ¿Cuáles de los siguientes son los tres temas que le preocupan más en su país?



**Base:** Representative sample of Chilean adults aged 16-74. c.500 per month.

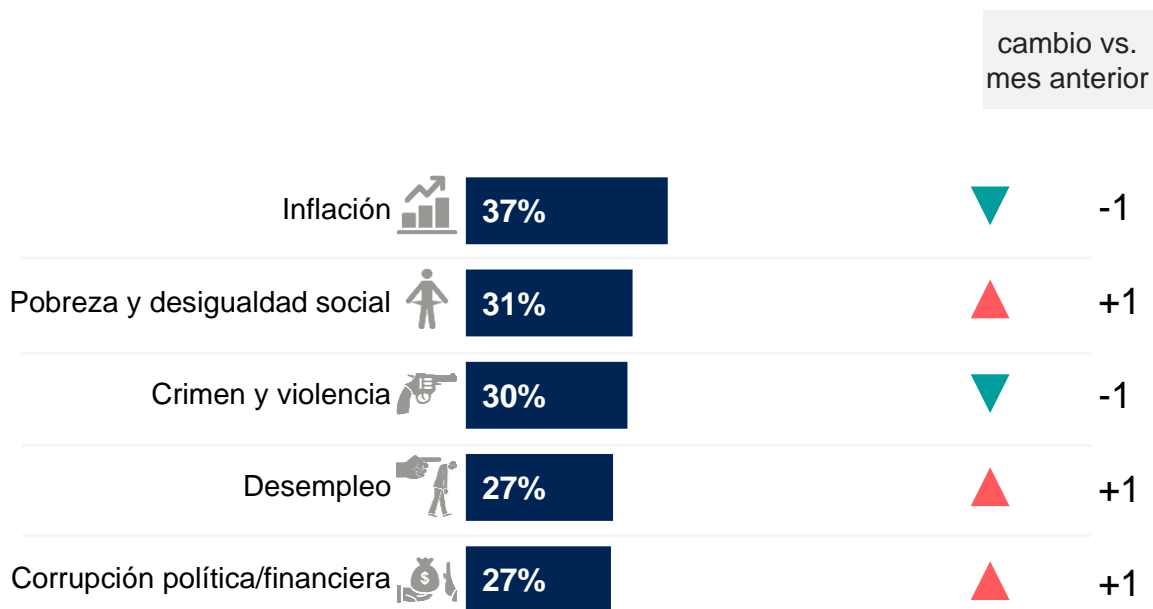
**Source:** Global Advisor. *Global score is a Global Country Average. See methodology for details.*

**Q:** En términos generales, ¿diría que las cosas en este país van en la dirección correcta, o están en el camino equivocado?

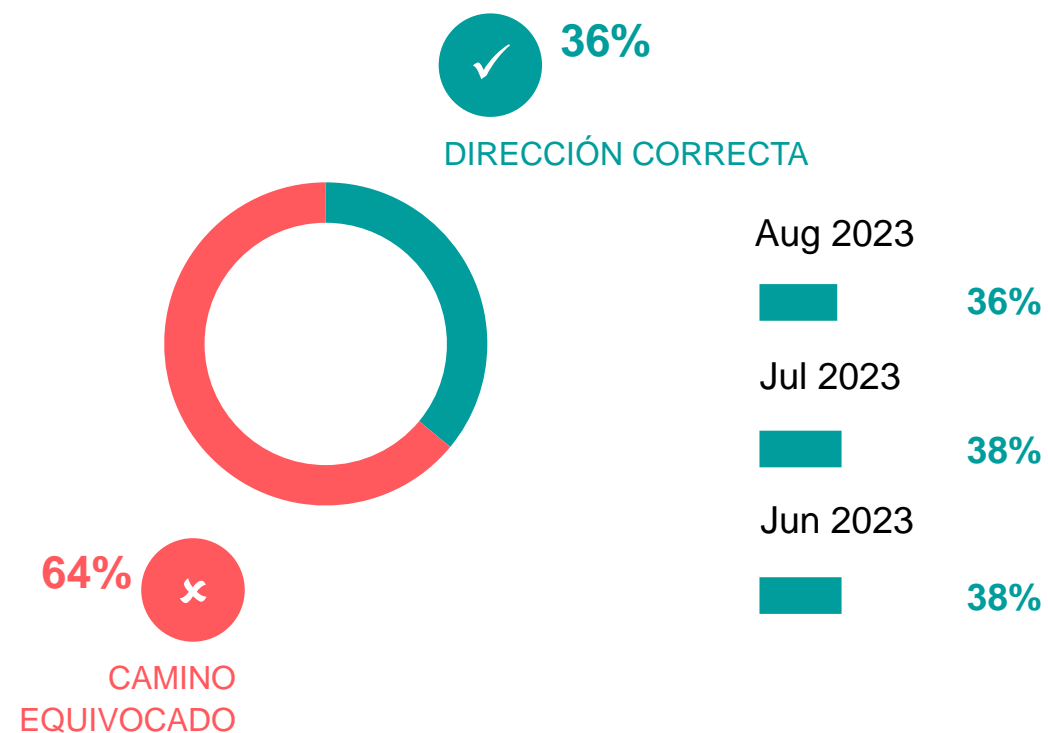


# RESUMEN GLOBAL: AGOSTO 2023

**Q:** ¿Cuáles de los siguientes son los tres temas que le preocupan más en su país?



**Q:** En términos generales, ¿diría que las cosas en este país van en la dirección correcta, o están en el camino equivocado?



**Base:** Representative sample of global adults aged 16-74. c.25,275 per month.

**Source:** Global Advisor. *Global score is a Global Country Average. See methodology for details.*

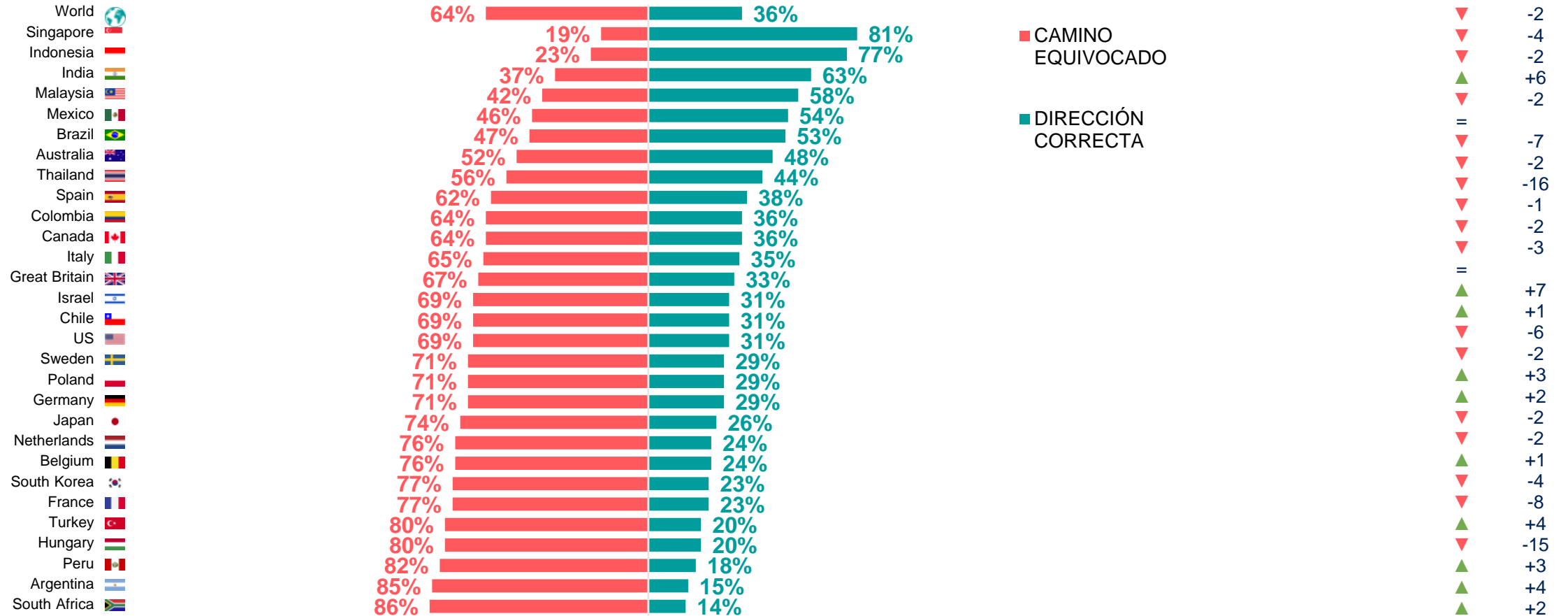
# DIRECCIÓN CORRECTA CAMINO EQUIVOCADO

- Comparación por países
- Tendencias en el tiempo: Chile
- Tendencias en el tiempo: Mundo

# COMPARACIÓN DE PAÍSES

## BUENA DIRECCIÓN/CAMINO EQUIVOCADO

% cambio comparado con mes anterior  
: Jul 2023

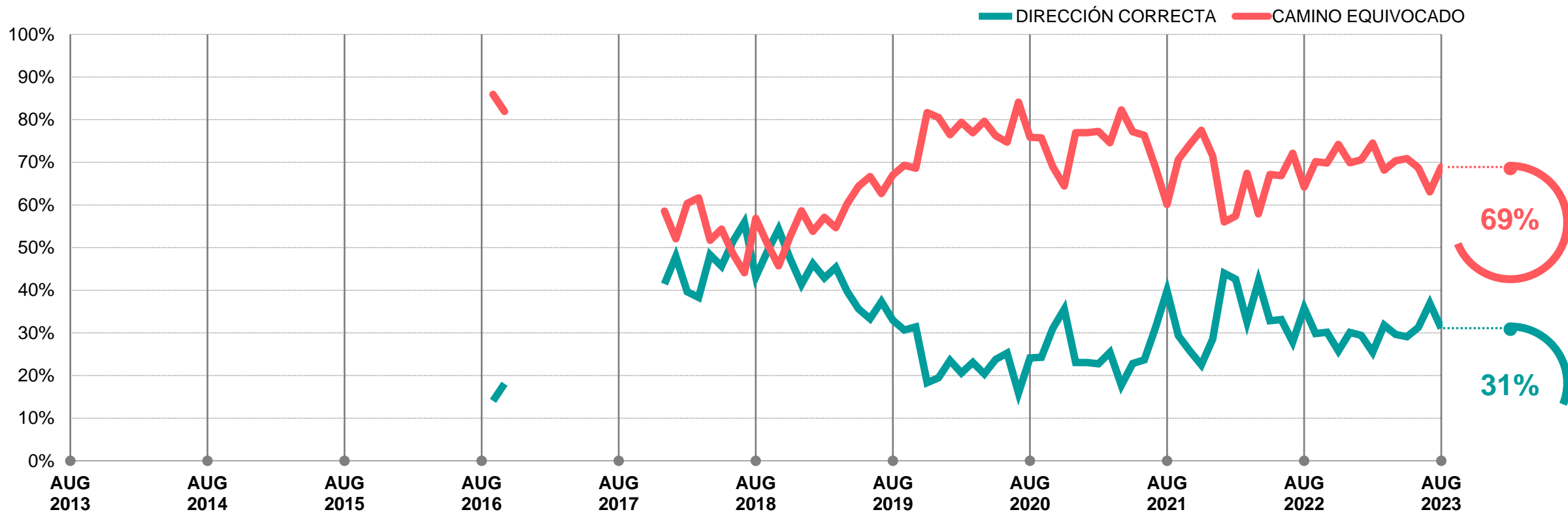


**Base:** Representative sample of c.25,275 adults aged 16-74 in 29 participating countries, July 21st 2023 - August 4th 2023..

**Source:** Global Advisor. *Global score is a Global Country Average. See methodology for details.*

# CHILE: DIRECCIÓN CORRECTA/CAMINO EQUIVOCADO

En términos generales, ¿diría que las cosas en este país van en la dirección correcta, o están en el camino equivocado?

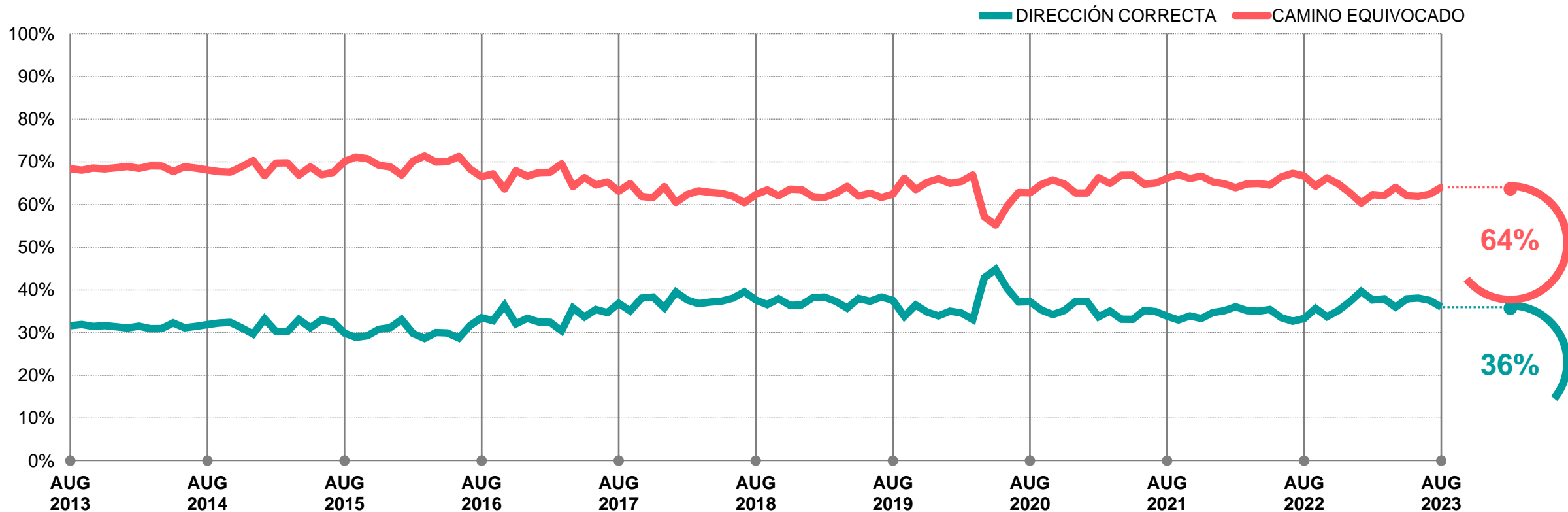


**Base:** Representative sample of Chilean adults aged 16-74. c.500 per month.

**Source:** Global Advisor. *Global score is a Global Country Average. See methodology for details.*

# MUNDO: DIRECCIÓN CORRECTA/CAMINO EQUIVOCADO

En términos generales, ¿diría que las cosas en este país van en la dirección correcta, o están en el camino equivocado?



**Base:** Representative sample of global adults aged 16-74. c.25,275 per month.

**Source:** Global Advisor. *Global score is a Global Country Average. See methodology for details.*

# PREOCUPACIONES DE CHILE

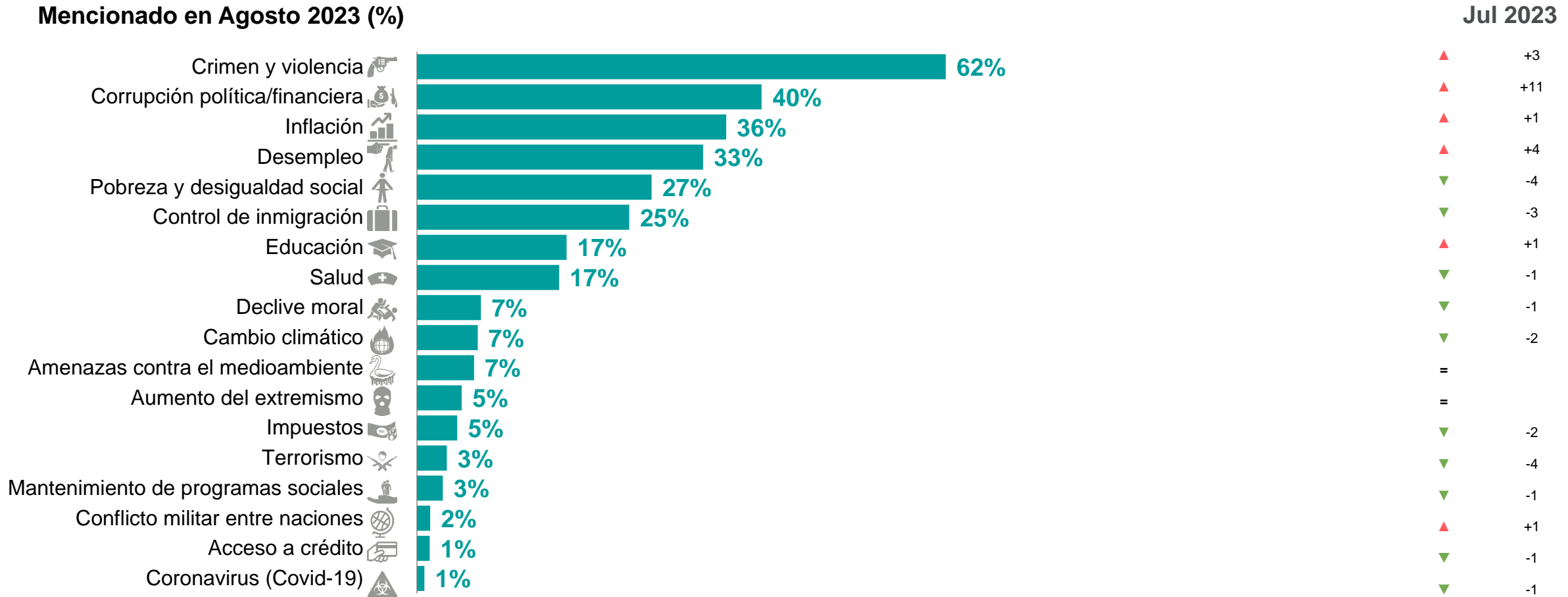
- Principales preocupaciones de Chile
- Principales preocupaciones globales
- Tendencias en el tiempo: Chile y el mundo



# PREOCUPACIONES DE CHILE

¿Cuáles de los siguientes son los tres temas que le preocupan más en su país?

% cambio comparado con mes anterior:



Base: Representative sample of Chilean adults aged 16-74. August 2023: 500.

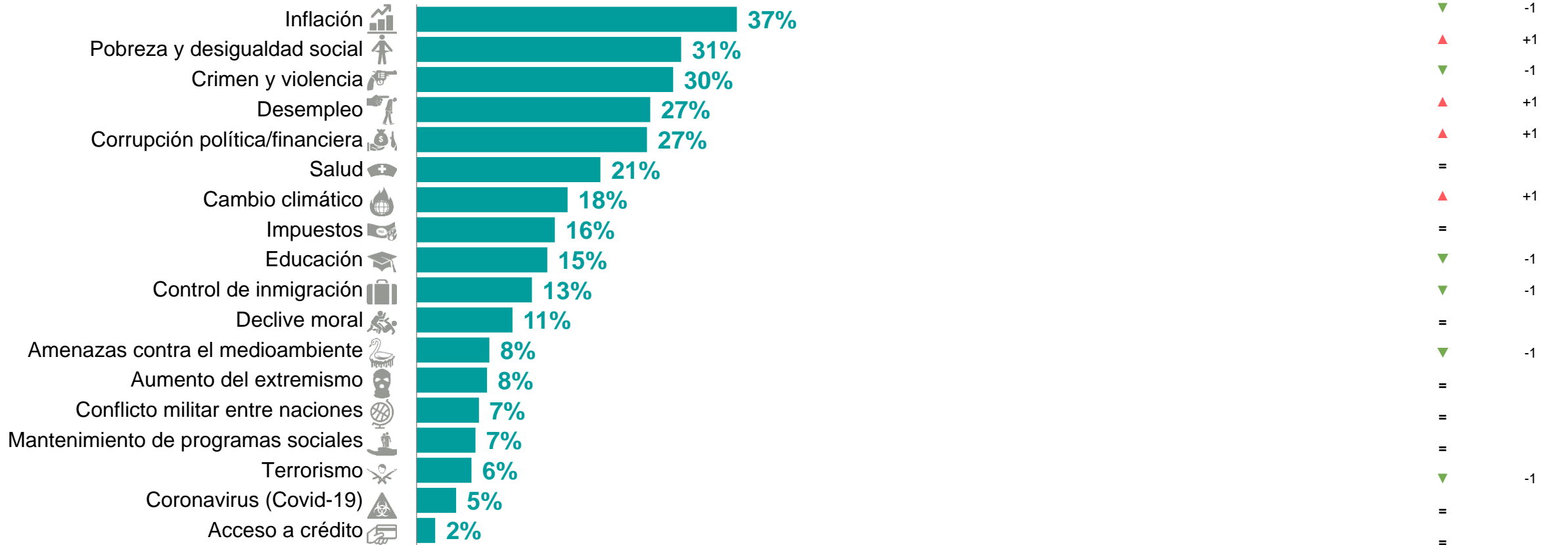
Source: Global Advisor. Global score is a Global Country Average. See methodology for details.

# PREOCUPACIONES DEL MUNDO

¿Cuáles de los siguientes son los tres temas que le preocupan más en su país?

% cambio comparado con mes anterior :

## Mencionado en Agosto 2023 (%)

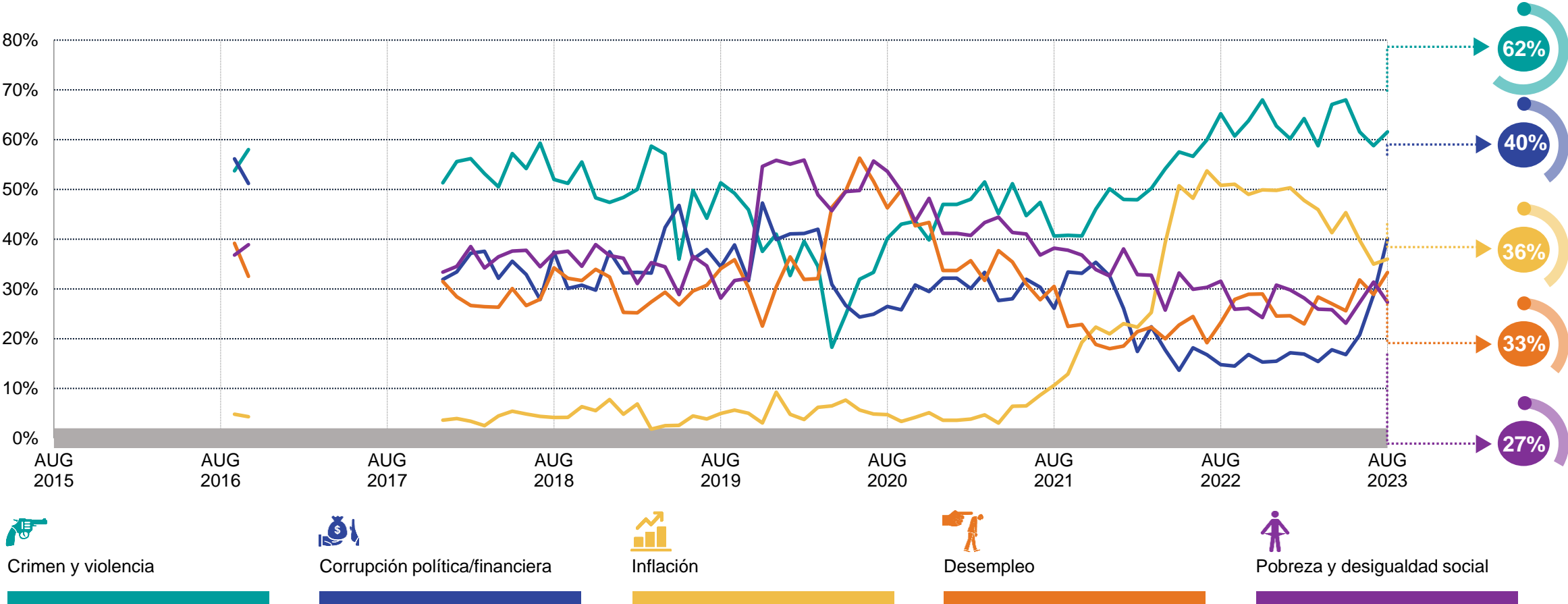


Base: Representative sample of global adults aged 16-74. August 2023: 25,275.

Source: Global Advisor. Global score is a Global Country Average. See methodology for details.

# PRIMERAS 5 PREOCUPACIONES EN CHILE: TENDENCIAS A LARGO PLAZO

¿Cuáles de los siguientes son los tres temas que le preocupan más en su país?

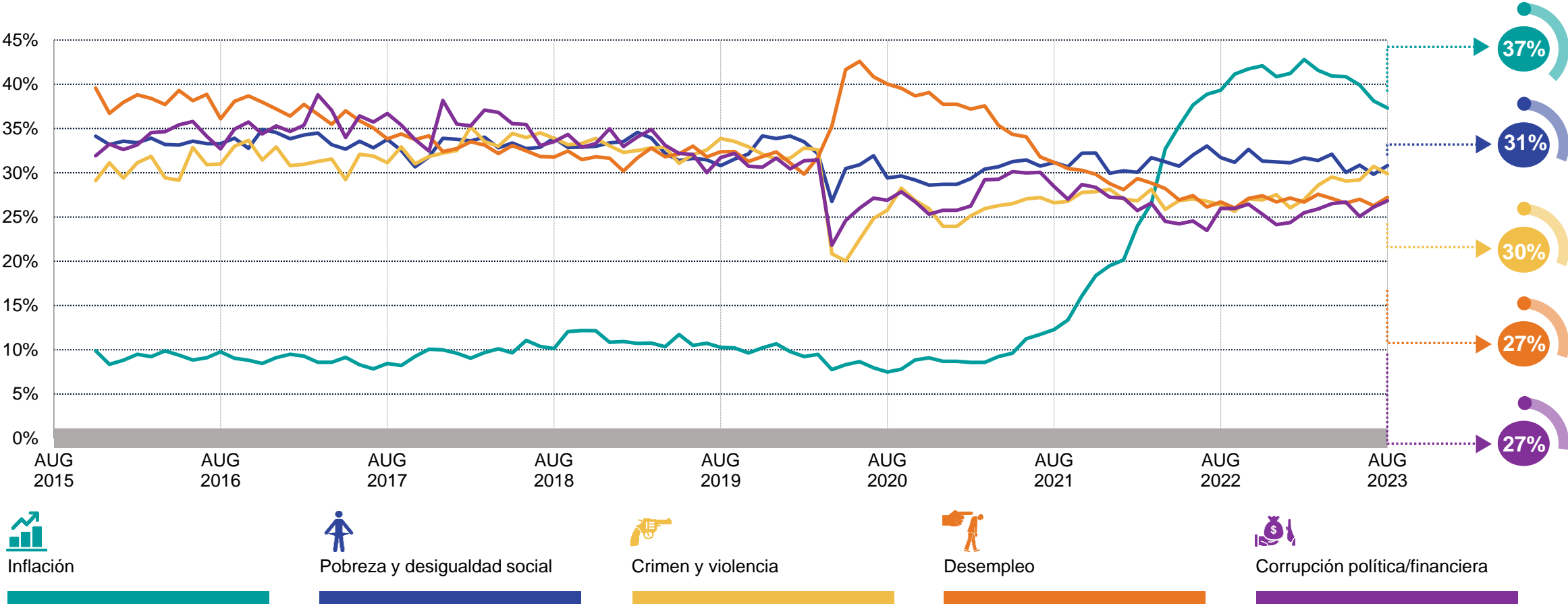


Base: Representative sample of Chilean adults aged 16-74. c.500 per month.

Source: Global Advisor. Global score is a Global Country Average. See methodology for details.

# PRIMERAS 5 PREOCUPACIONES GLOBALES: TENDENCIAS A LARGO PLAZO

¿Cuáles de los siguientes son los tres temas que le preocupan más en su país?



**Base:** Representative sample of adults aged 16-74. c.25,275 per month.

**Source:** Global Advisor. *Global score is a Global Country Average. See methodology for details.*

# TOP 5 PREOCUPACIONES GLOBALES COMPARACIÓN DE PAÍSES

# 1 | INFLACIÓN

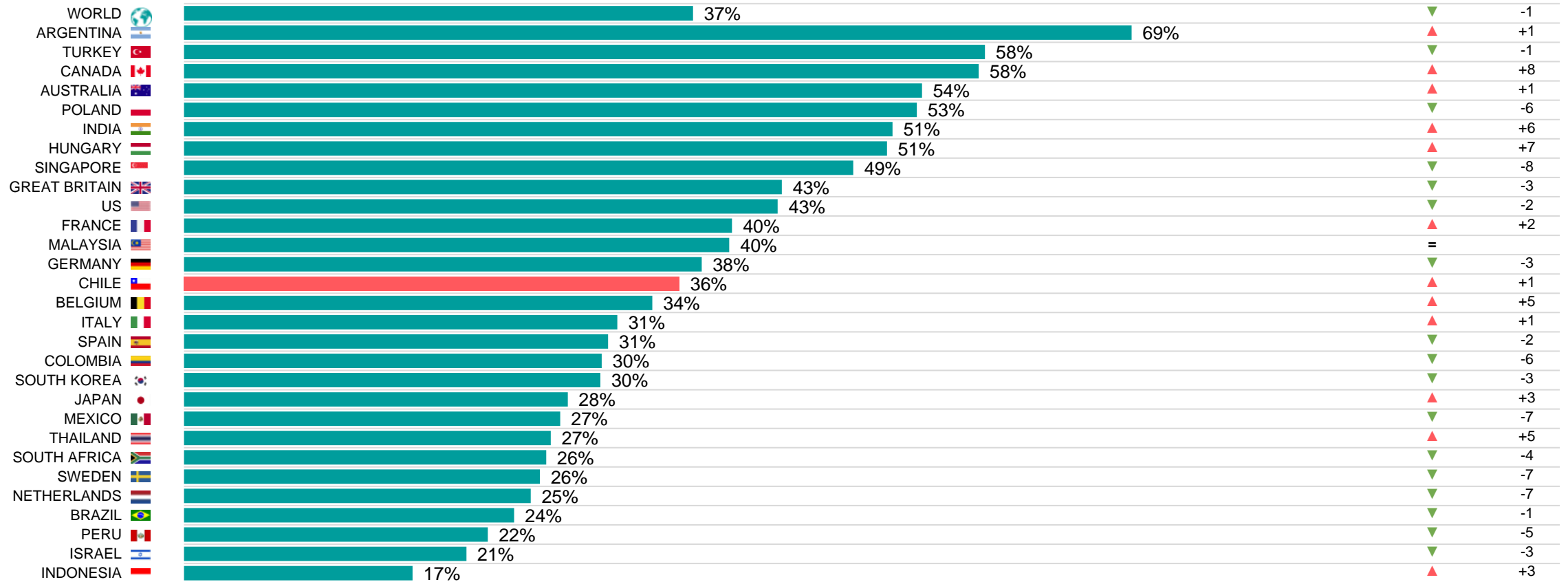
## CHILE VS. GLOBAL

¿Cuáles de los siguientes son los tres temas que le preocupan más en su país?

% cambio comparado con mes anterior :

**Julio 2023**

(%) preocupados en Agosto 2023 en cada país



Base: Representative sample of adults aged 16-74 in 29 countries. August 2023: 25,275.

Source: Global Advisor. Global score is a Global Country Average. See methodology for details.

## 2 | POBREZA Y DESIGUALDAD SOCIAL

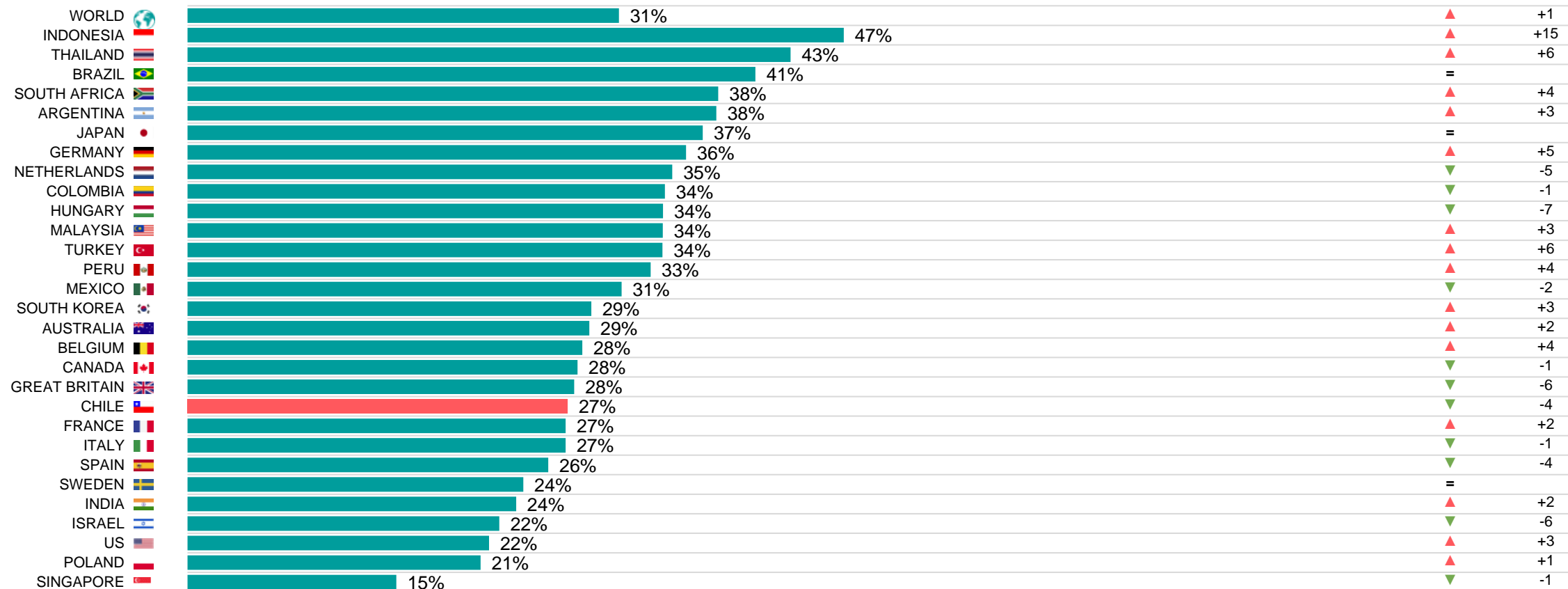
### CHILE VS. GLOBAL

¿Cuáles de los siguientes son los tres temas que le preocupan más en su país?

% cambio comparado con mes anterior :

Julio 2023

(%) preocupados en Agosto 2023 en cada país



Base: Representative sample of adults aged 16-74 in 29 countries. August 2023: 25,275.

Source: Global Advisor. Global score is a Global Country Average. See methodology for details.

# 3 | CRIMEN Y VIOLENCIA

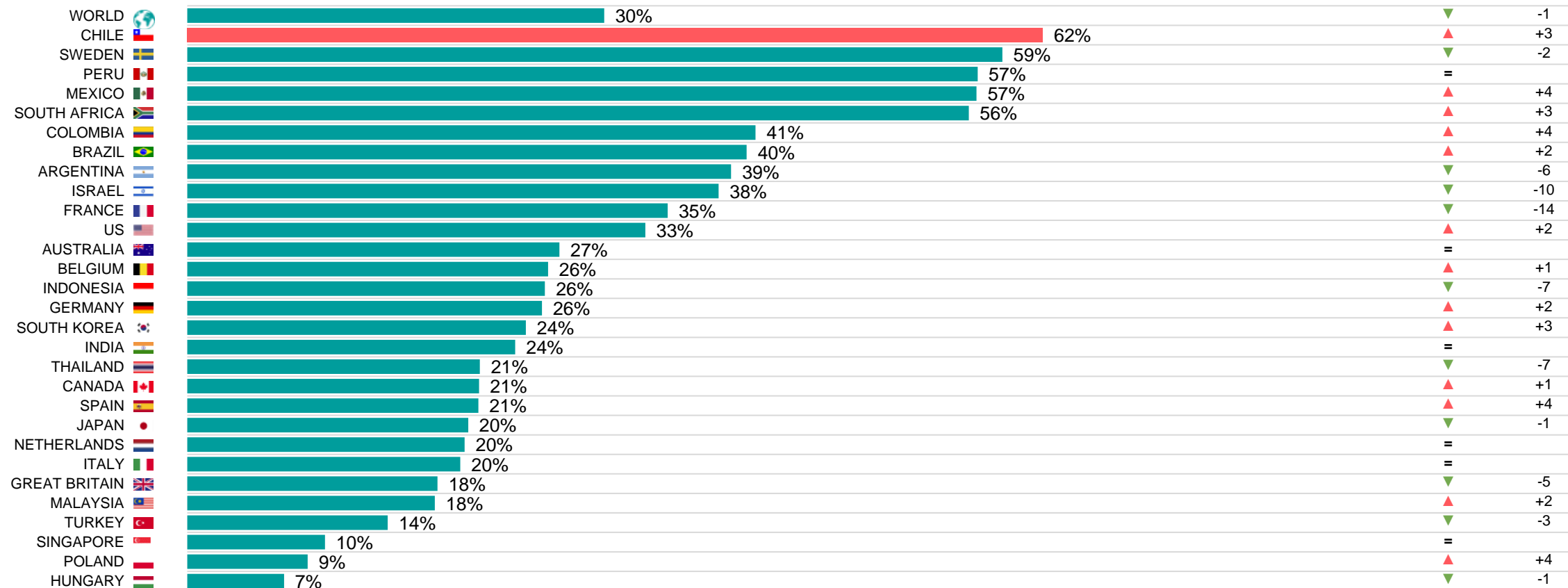
## CHILE VS. GLOBAL

¿Cuáles de los siguientes son los tres temas que le preocupan más en su país?

% cambio comparado con mes anterior :

Julio 2023

(%) preocupados en Agosto 2023 en cada país



Base: Representative sample of adults aged 16-74 in 29 countries. August 2023: 25,275.

Source: Global Advisor. Global score is a Global Country Average. See methodology for details.



# 4 | DESEMPLEO

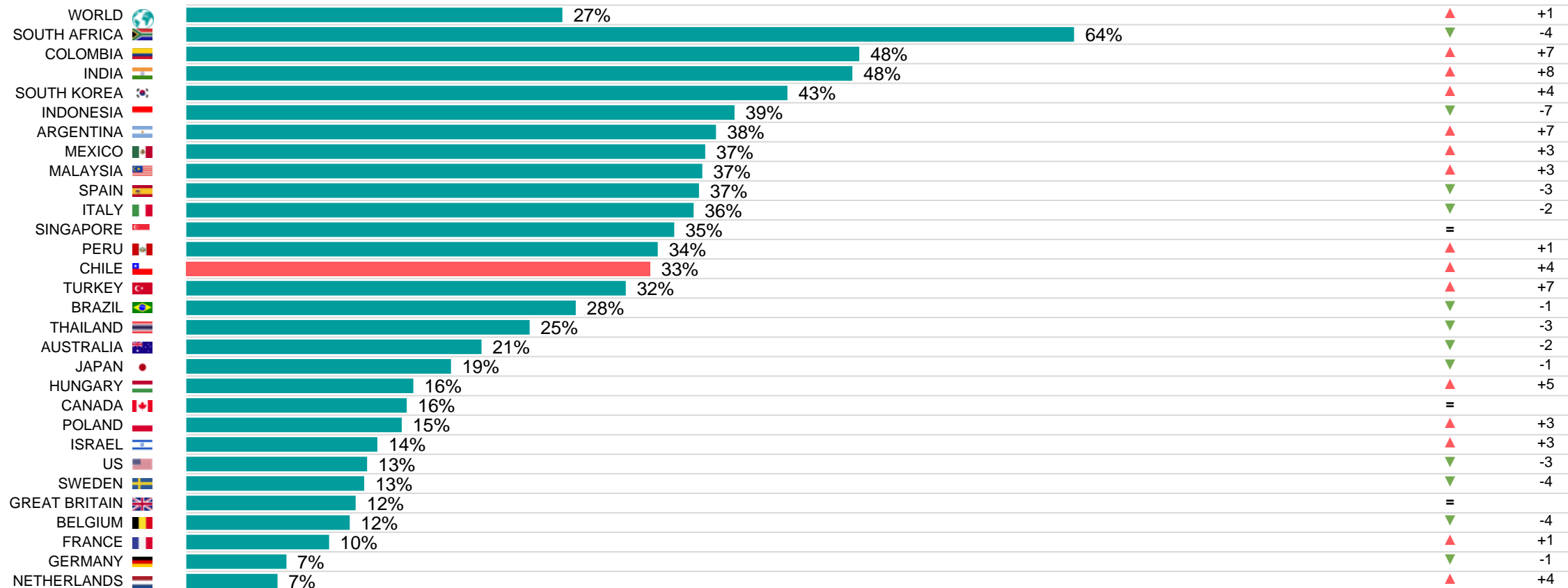
## CHILE VS. GLOBAL

¿Cuáles de los siguientes son los tres temas que le preocupan más en su país?

% cambio comparado con mes anterior :

Julio 2023

(%) preocupados en Agosto 2023 en cada país



Base: Representative sample of adults aged 16-74 in 29 countries. August 2023: 25,275.

Source: Global Advisor. Global score is a Global Country Average. See methodology for details.

# 5 | CORRUPCIÓN POLÍTICA/FINANCIERA

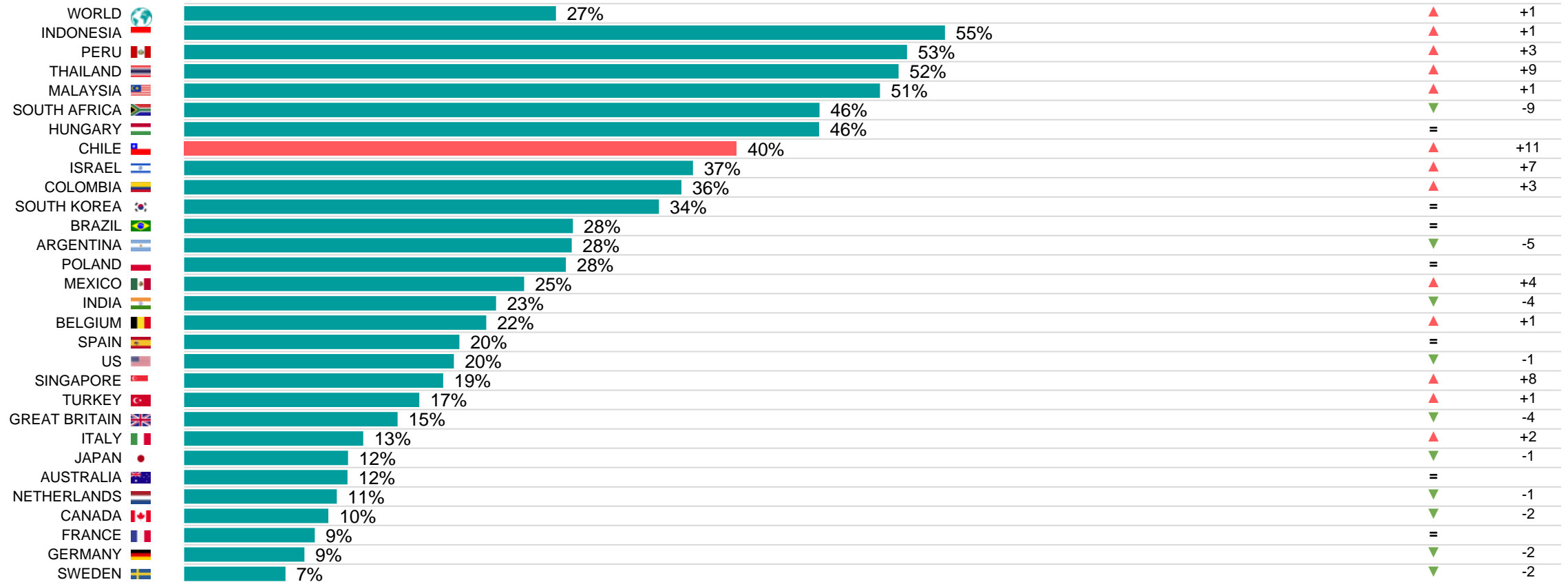
## CHILE VS. GLOBAL

¿Cuáles de los siguientes son los tres temas que le preocupan más en su país?

% cambio comparado con mes anterior :

**Julio 2023**

(%) preocupados en Agosto 2023 en cada país



Base: Representative sample of adults aged 16-74 in 29 countries. August 2023: 25,275.

Source: Global Advisor. Global score is a Global Country Average. See methodology for details.

# PREOCUPACIONES GLOBALES COMPARACIÓN DE PAÍSES

Comparación de países en las 18 preocupaciones

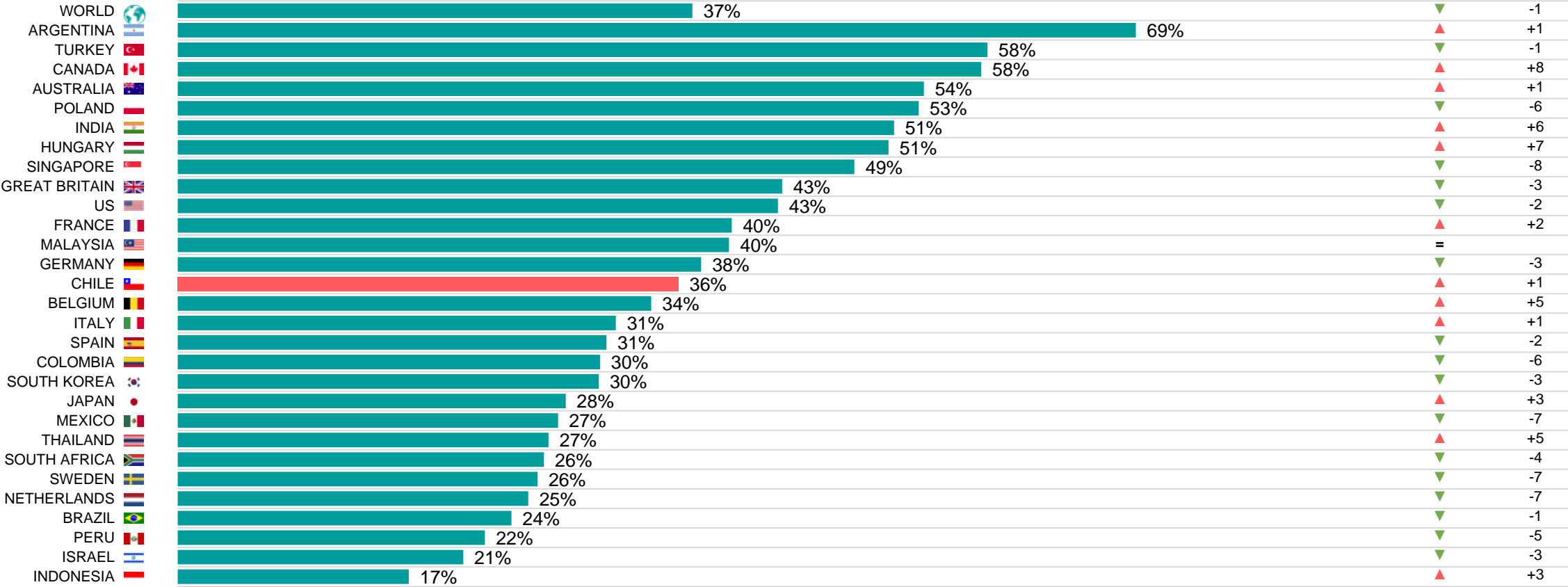
# 1 | INFLACIÓN

## PREOCUPACIONES GLOBALES

¿Cuáles de los siguientes son los tres temas que le preocupan más en su país?

% cambio comparado con mes anterior :  
**Julio 2023**

(%) preocupados en Agosto 2023 en cada país



Base: Representative sample of adults aged 16-74 in 29 countries. August 2023: 25,275.

Source: Global Advisor. Global score is a Global Country Average. See methodology for details.

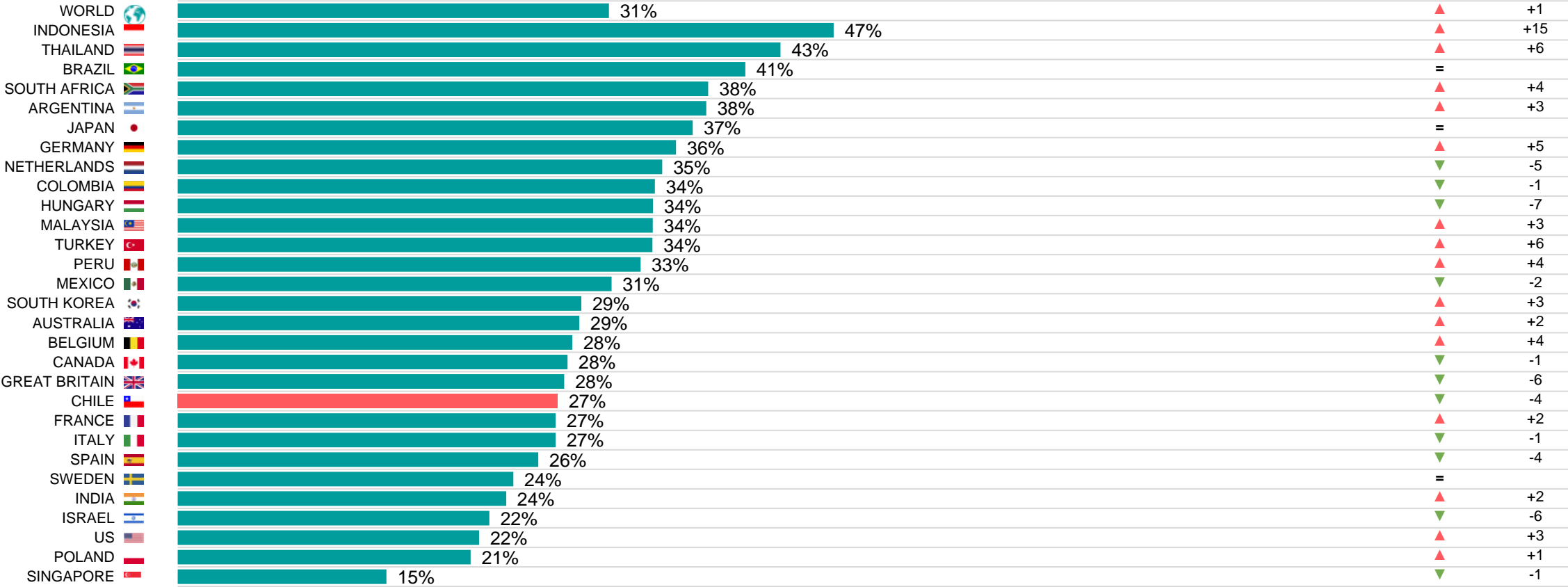
# 2 | POBREZA Y DESIGUALDAD SOCIAL

## PREOCUPACIONES GLOBALES

¿Cuáles de los siguientes son los tres temas que le preocupan más en su país?

% cambio comparado con mes anterior :  
**Julio 2023**

(%) preocupados en Agosto 2023 en cada país



Base: Representative sample of adults aged 16-74 in 29 countries. August 2023: 25,275.

Source: Global Advisor. Global score is a Global Country Average. See methodology for details.

# 3 | CRIMEN Y VIOLENCIA

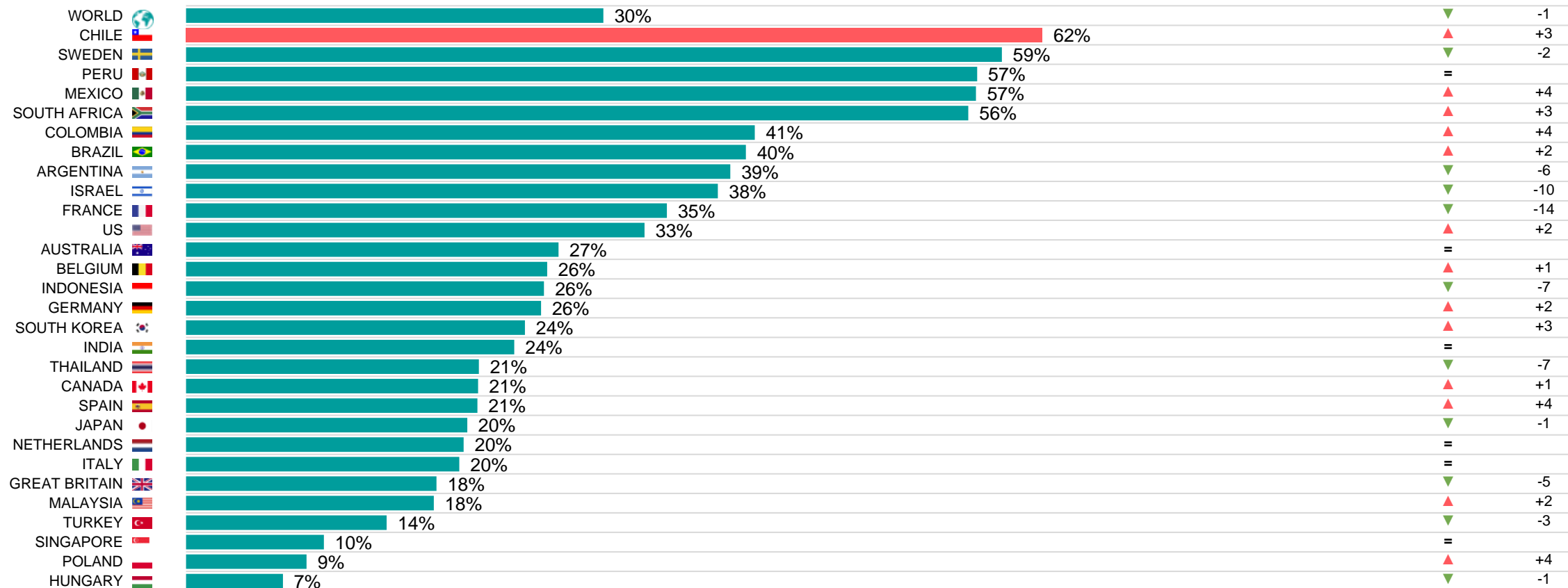
## PREOCUPACIONES GLOBALES

¿Cuáles de los siguientes son los tres temas que le preocupan más en su país?

% cambio comparado con mes anterior :

Julio 2023

(%) preocupados en Agosto 2023 en cada país



Base: Representative sample of adults aged 16-74 in 29 countries. August 2023: 25,275.

Source: Global Advisor. Global score is a Global Country Average. See methodology for details.

# 4 | DESEMPLEO

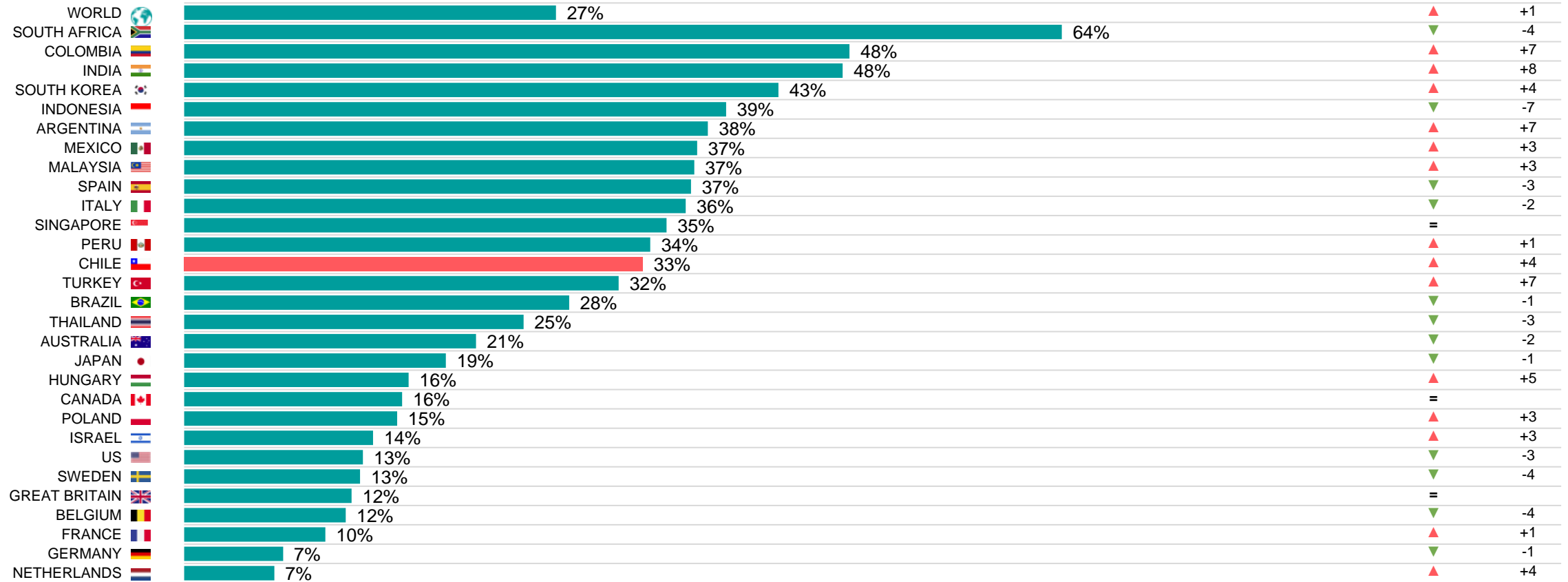
## PREOCUPACIONES GLOBALES

¿Cuáles de los siguientes son los tres temas que le preocupan más en su país?

% cambio comparado con mes anterior :

Julio 2023

(%) preocupados en Agosto 2023 en cada país



Base: Representative sample of adults aged 16-74 in 29 countries. August 2023: 25,275.

Source: Global Advisor. Global score is a Global Country Average. See methodology for details.

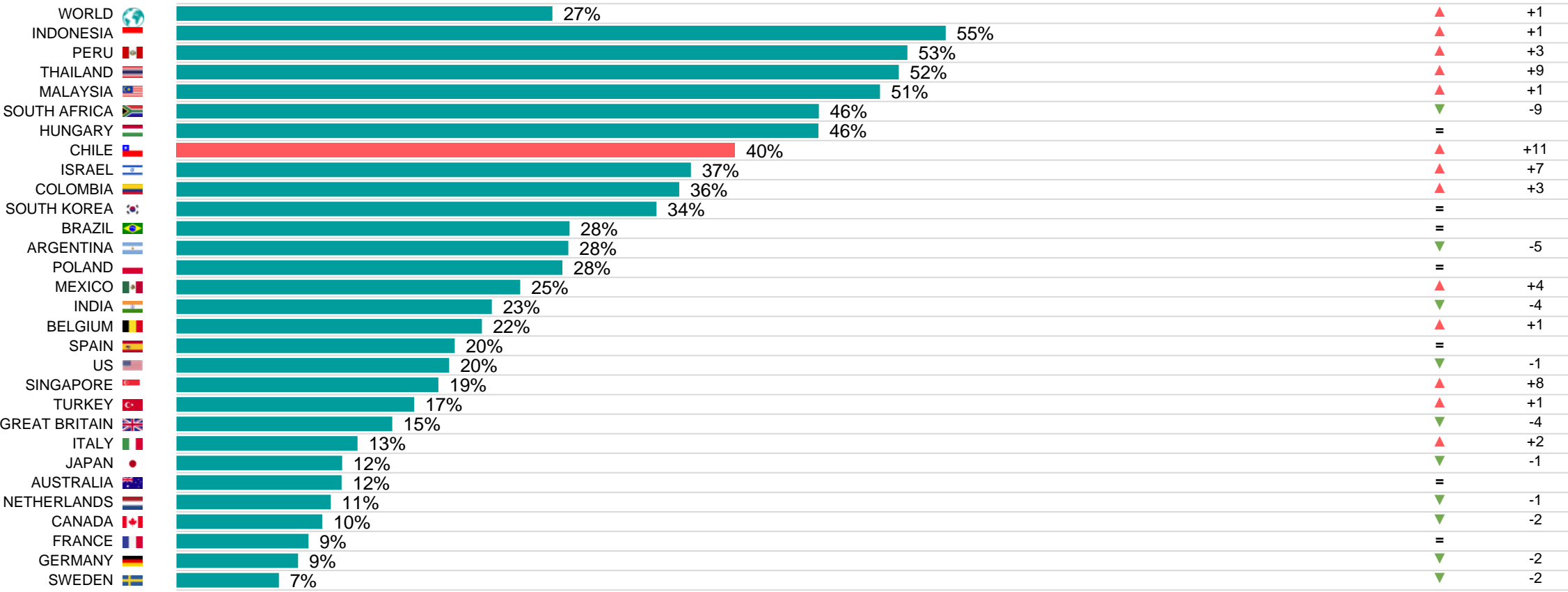
# 5 | CORRUPCIÓN POLÍTICA/FINANCIERA

## PREOCUPACIONES GLOBALES

¿Cuáles de los siguientes son los tres temas que le preocupan más en su país?

% cambio comparado con mes anterior :  
**Julio 2023**

(%) preocupados en Agosto 2023 en cada país



Base: Representative sample of adults aged 16-74 in 29 countries. August 2023: 25,275.

Source: Global Advisor. Global score is a Global Country Average. See methodology for details.



## 6 | SALUD

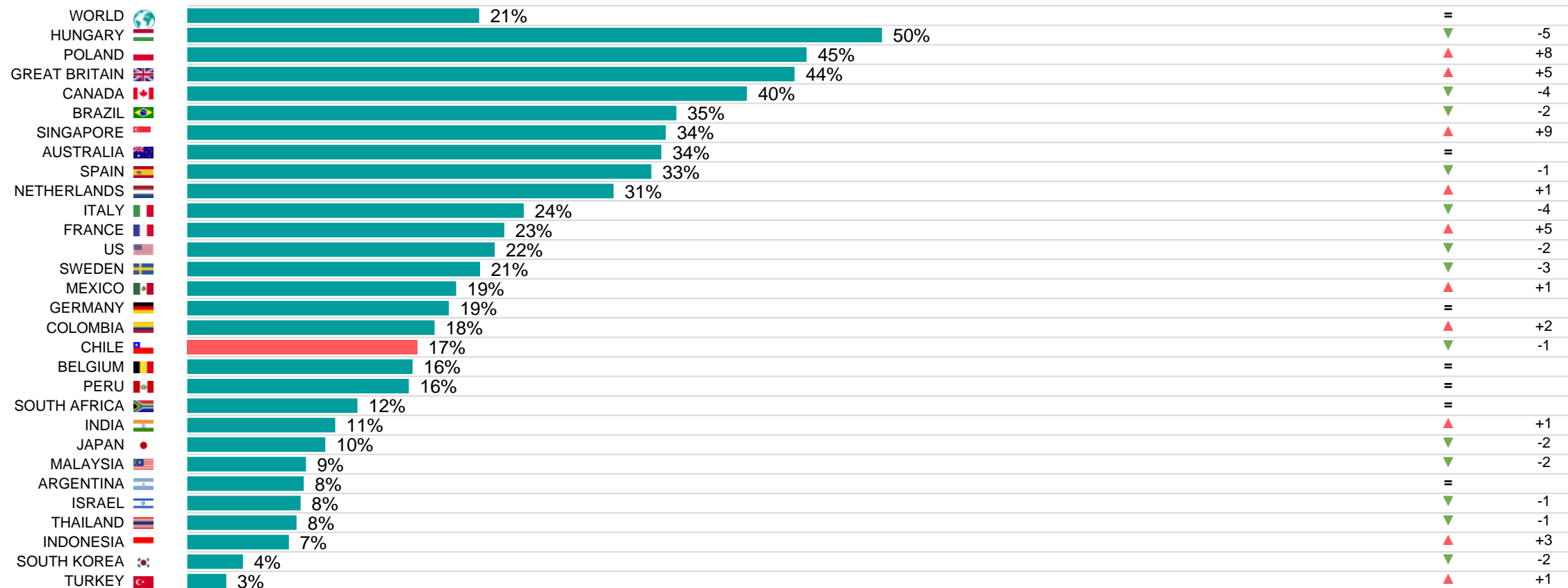
# PREOCUPACIONES GLOBALES

¿Cuáles de los siguientes son los tres temas que le preocupan más en su país?

% cambio comparado con mes anterior :

Julio 2023

(%) preocupados en Agosto 2023 en cada país



Base: Representative sample of adults aged 16-74 in 29 countries. August 2023: 25,275.

Source: Global Advisor. Global score is a Global Country Average. See methodology for details.

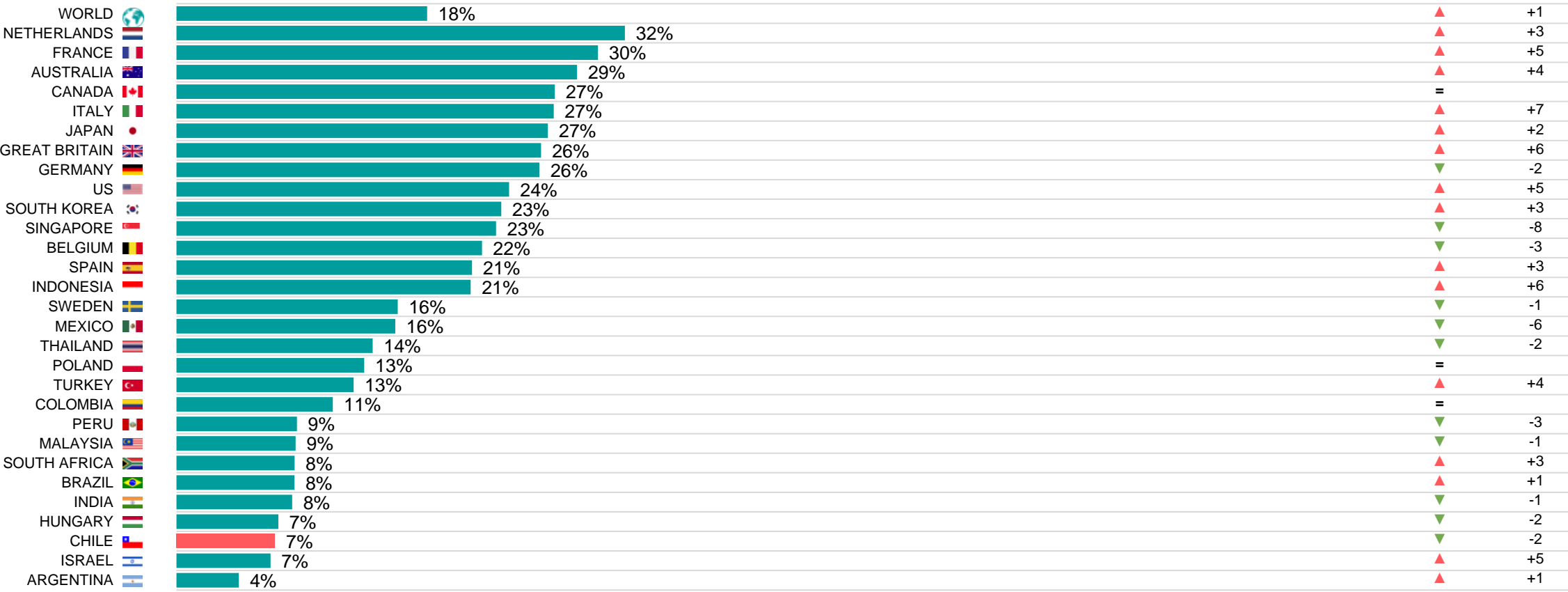
# 7 | CAMBIO CLIMÁTICO

## PREOCUPACIONES GLOBALES

¿Cuáles de los siguientes son los tres temas que le preocupan más en su país?

% cambio comparado con mes anterior :  
**Julio 2023**

(%) preocupados en Agosto 2023 en cada país



Base: Representative sample of adults aged 16-74 in 29 countries. August 2023: 25,275.

Source: Global Advisor. Global score is a Global Country Average. See methodology for details.

## 8 | IMPUESTOS

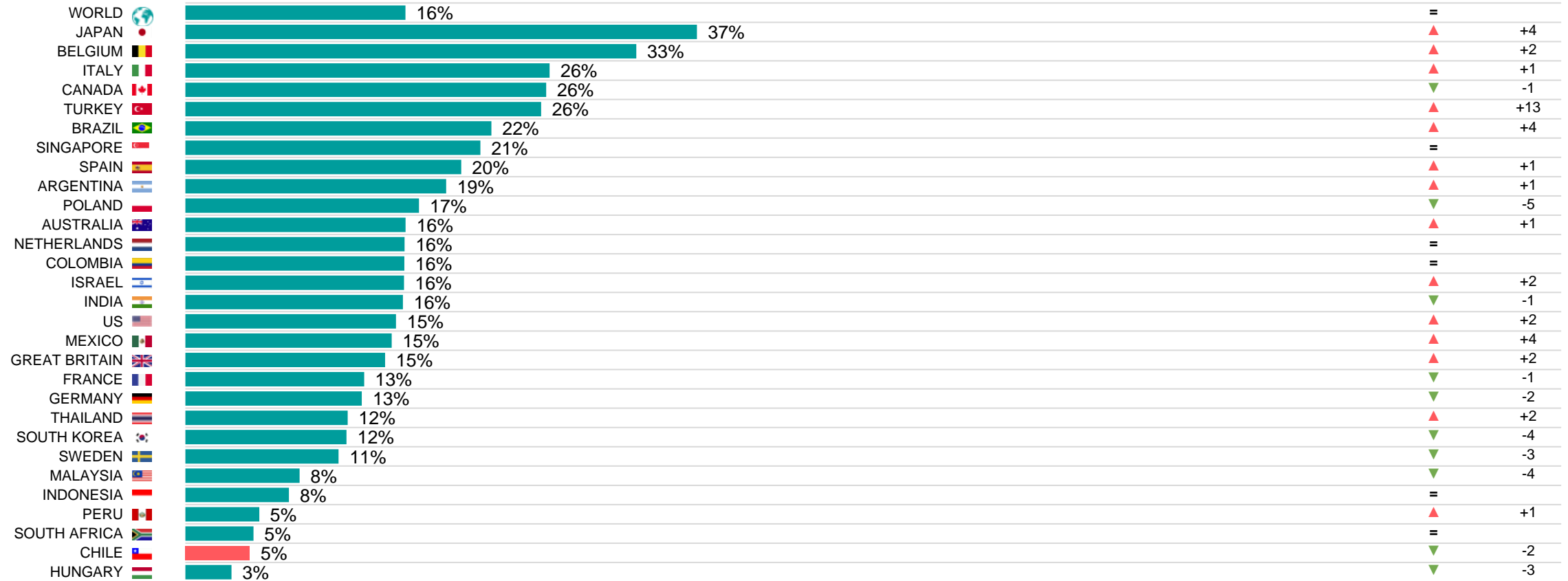
### PREOCUPACIONES GLOBALES

¿Cuáles de los siguientes son los tres temas que le preocupan más en su país?

% cambio comparado con mes anterior :

Julio 2023

(%) preocupados en Agosto 2023 en cada país



Base: Representative sample of adults aged 16-74 in 29 countries. August 2023: 25,275.

Source: Global Advisor. Global score is a Global Country Average. See methodology for details.

# 9 | EDUCACIÓN

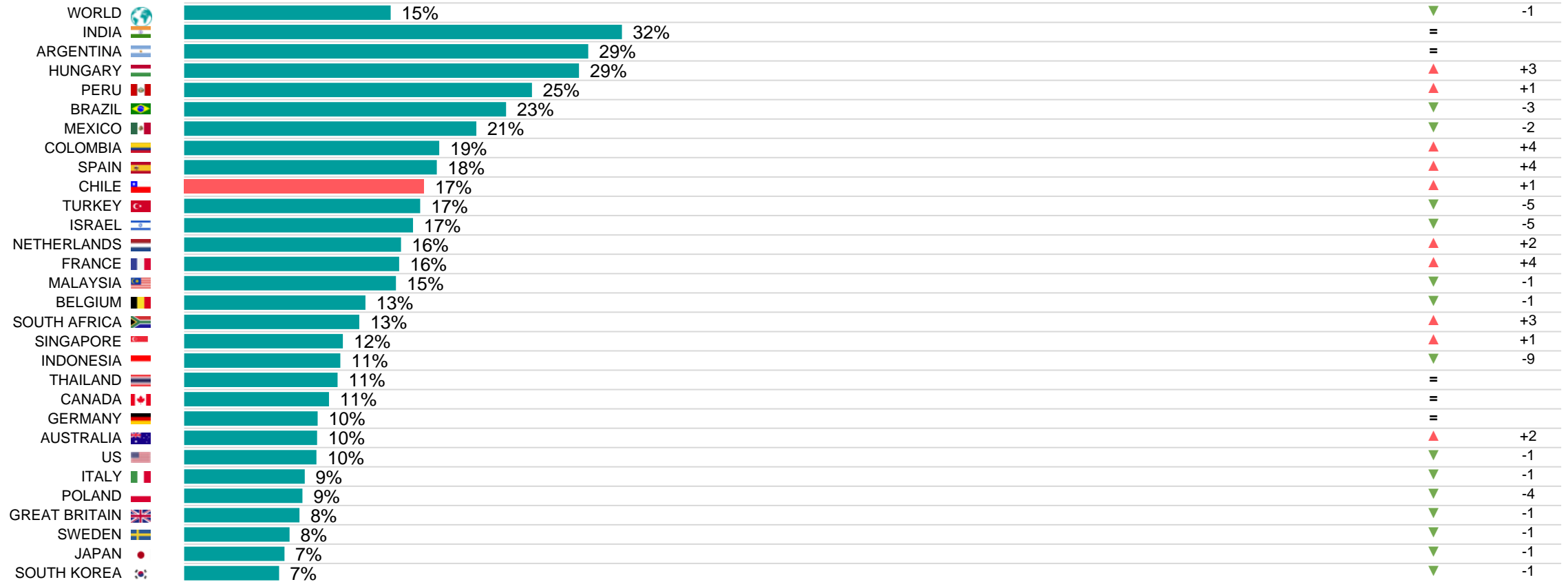
## PREOCUPACIONES GLOBALES

¿Cuáles de los siguientes son los tres temas que le preocupan más en su país?

% cambio comparado con mes anterior :

**Julio 2023**

(%) preocupados en Agosto 2023 en cada país



Base: Representative sample of adults aged 16-74 in 29 countries. August 2023: 25,275.

Source: Global Advisor. Global score is a Global Country Average. See methodology for details.

# 10 | CONTROL DE INMIGRACIÓN

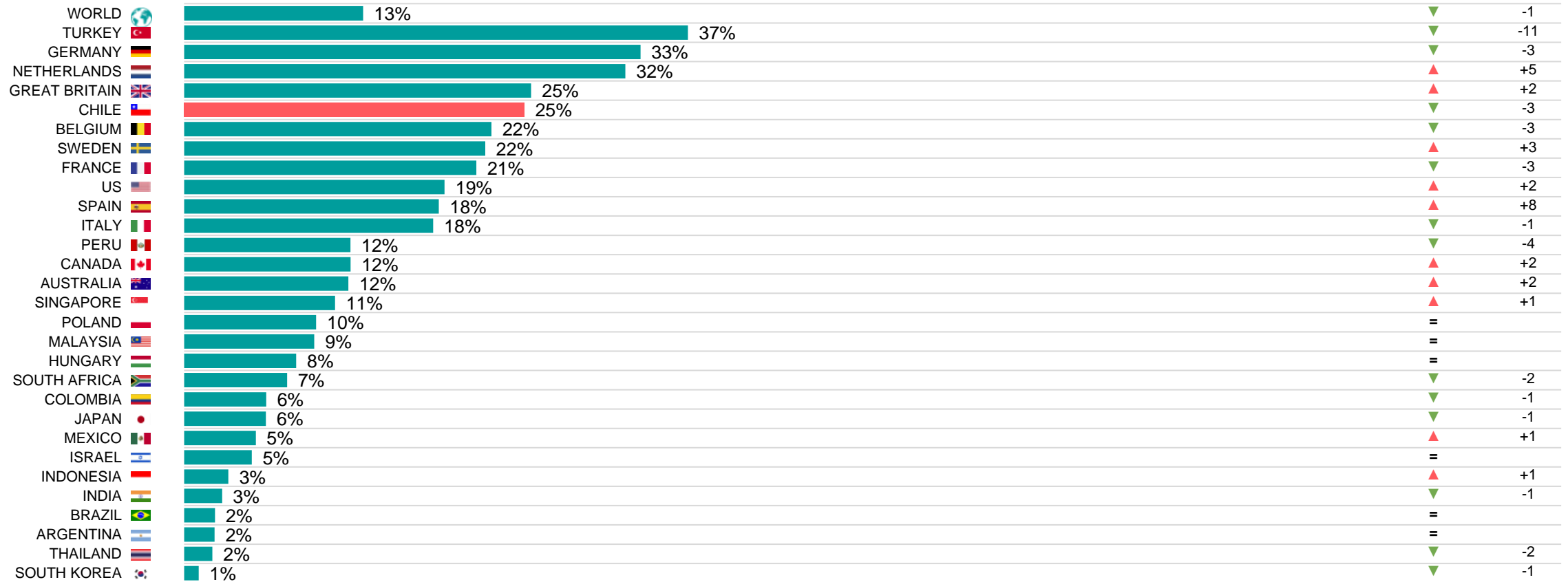
## PREOCUPACIONES GLOBALES

¿Cuáles de los siguientes son los tres temas que le preocupan más en su país?

% cambio comparado con mes anterior :

Julio 2023

(%) preocupados en Agosto 2023 en cada país



Base: Representative sample of adults aged 16-74 in 29 countries. August 2023: 25,275.

Source: Global Advisor. Global score is a Global Country Average. See methodology for details.

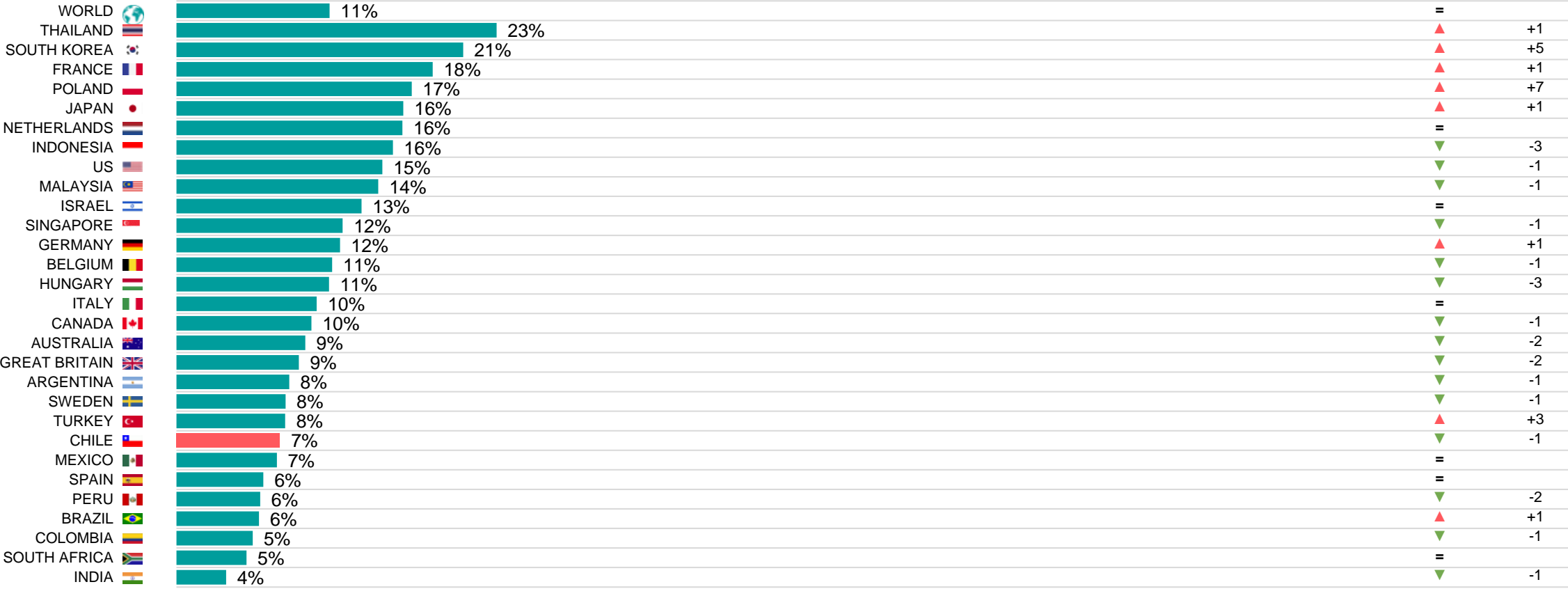
# 11 | DECLIVE MORAL

## PREOCUPACIONES GLOBALES

¿Cuáles de los siguientes son los tres temas que le preocupan más en su país?

% cambio comparado con mes anterior :  
**Julio 2023**

(%) preocupados en Agosto 2023 en cada país



Base: Representative sample of adults aged 16-74 in 29 countries. August 2023: 25,275.

Source: Global Advisor. Global score is a Global Country Average. See methodology for details.

# 12 | AMENAZAS CONTRA EL MEDIOAMBIENTE

## PREOCUPACIONES GLOBALES

¿Cuáles de los siguientes son los tres temas que le preocupan más en su país?

% cambio comparado con mes anterior :

**Julio 2023**

(%) preocupados en Agosto 2023 en cada país



Base: Representative sample of adults aged 16-74 in 29 countries. August 2023: 25,275.

Source: Global Advisor. Global score is a Global Country Average. See methodology for details.

# 13 | AUMENTO DEL EXTREMISMO

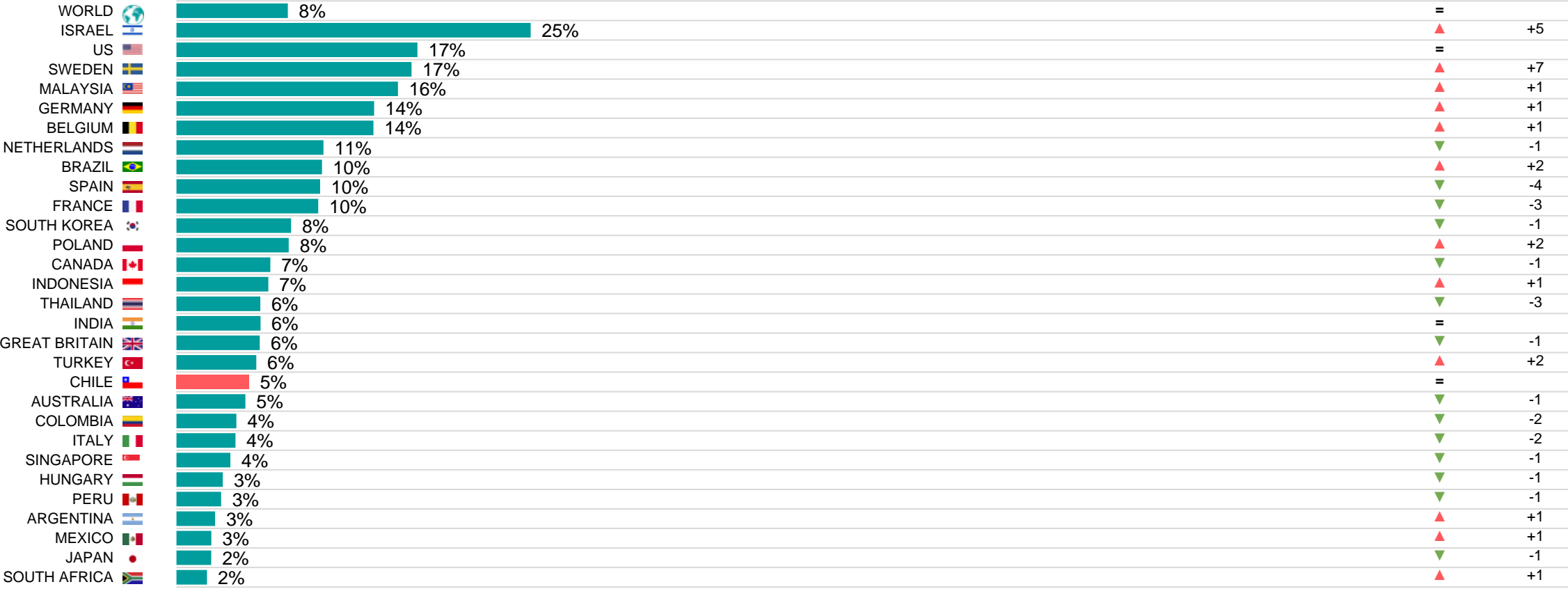
## PREOCUPACIONES GLOBALES

¿Cuáles de los siguientes son los tres temas que le preocupan más en su país?

% cambio comparado con mes anterior :

Julio 2023

(%) preocupados en Agosto 2023 en cada país



Base: Representative sample of adults aged 16-74 in 29 countries. August 2023: 25,275.

Source: Global Advisor. Global score is a Global Country Average. See methodology for details.



# 14 | CONFLICTO MILITAR ENTRE NACIONES

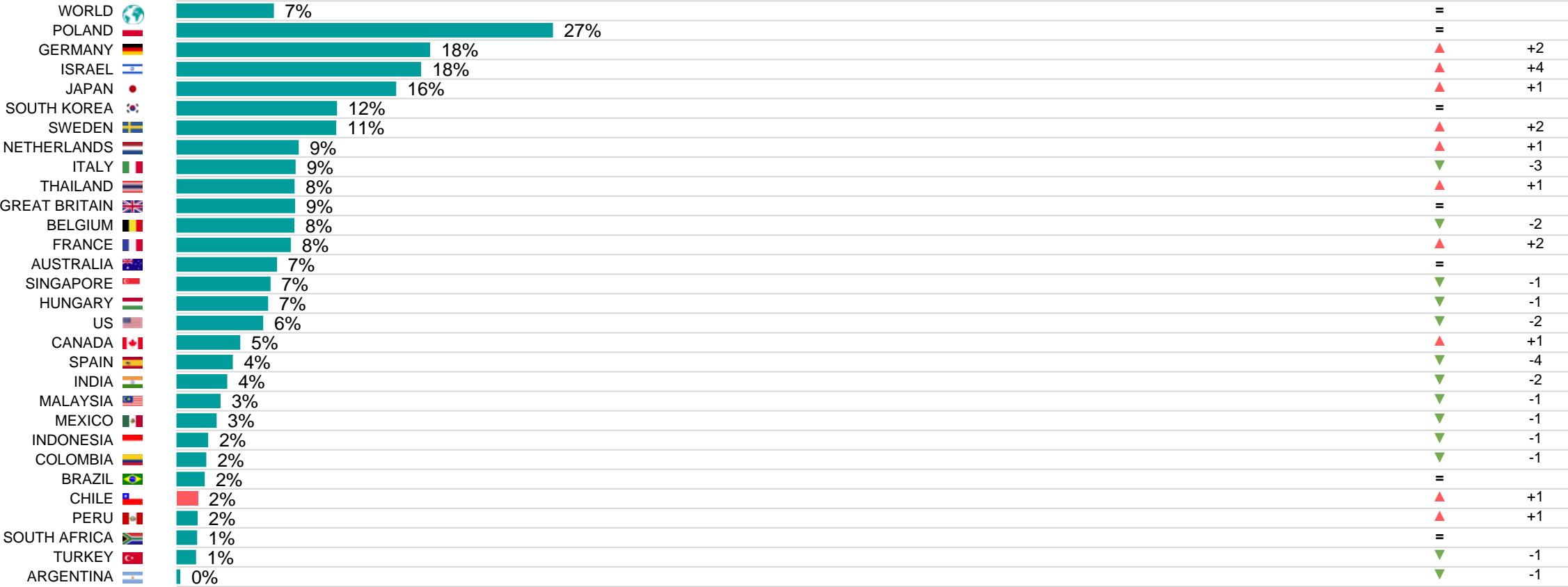
## PREOCUPACIONES GLOBALES

¿Cuáles de los siguientes son los tres temas que le preocupan más en su país?

% cambio comparado con mes anterior :

Julio 2023

(%) preocupados en Agosto 2023 en cada país



Base: Representative sample of adults aged 16-74 in 29 countries. August 2023: 25,275.

Source: Global Advisor. Global score is a Global Country Average. See methodology for details.

# 15 | MANTENIMIENTO DE PROGRAMAS SOCIALES

## PREOCUPACIONES GLOBALES

¿Cuáles de los siguientes son los tres temas que le preocupan más en su país?

% cambio comparado con mes anterior :

**Julio 2023**

(%) preocupados en Agosto 2023 en cada país



Base: Representative sample of adults aged 16-74 in 29 countries. August 2023: 25,275.

Source: Global Advisor. Global score is a Global Country Average. See methodology for details.

# 16 | TERRORISMO

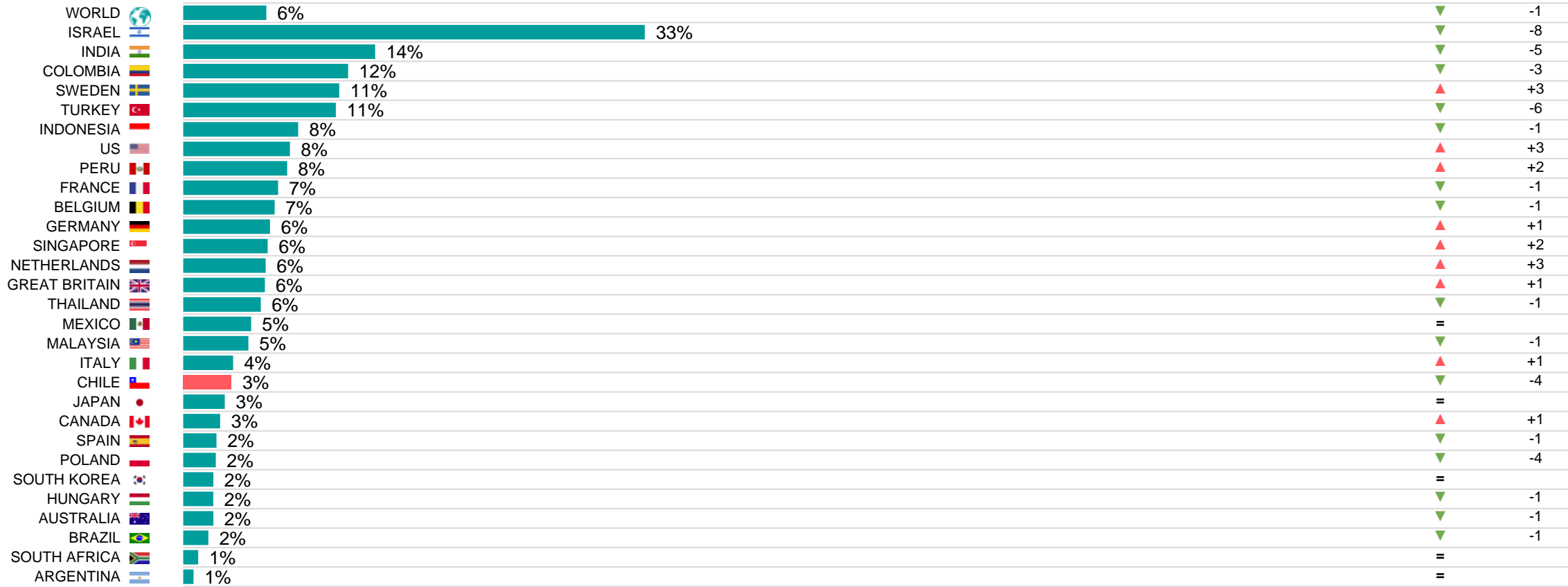
## PREOCUPACIONES GLOBALES

¿Cuáles de los siguientes son los tres temas que le preocupan más en su país?

% cambio comparado con mes anterior :

Julio 2023

(%) preocupados en Agosto 2023 en cada país



Base: Representative sample of adults aged 16-74 in 29 countries. August 2023: 25,275.

Source: Global Advisor. Global score is a Global Country Average. See methodology for details.

# 17 | CORONAVIRUS (COVID-19)

## PREOCUPACIONES GLOBALES

¿Cuáles de los siguientes son los tres temas que le preocupan más en su país?

% cambio comparado con mes anterior :  
**Julio 2023**

(%) preocupados en Agosto 2023 en cada país

|   |     |   |    |
|---|-----|---|----|
| WORLD          | 5%  | = |    |
| THAILAND       | 12% | ▼ | -1 |
| INDIA          | 12% | ▲ | +2 |
| JAPAN          | 11% | ▼ | -2 |
| MALAYSIA       | 11% | ▲ | +3 |
| SINGAPORE      | 9%  | ▼ | -4 |
| INDONESIA      | 8%  | ▲ | +3 |
| AUSTRALIA      | 7%  | ▼ | -1 |
| SOUTH KOREA    | 5%  | ▼ | -1 |
| GREAT BRITAIN  | 5%  | ▲ | +2 |
| TURKEY         | 5%  | ▼ | -1 |
| MEXICO         | 5%  | = |    |
| US             | 4%  | ▼ | -2 |
| SPAIN          | 4%  | ▲ | +2 |
| POLAND         | 4%  | ▲ | +1 |
| BRAZIL         | 4%  | ▼ | -2 |
| ITALY          | 4%  | ▲ | +1 |
| SOUTH AFRICA   | 3%  | ▲ | +1 |
| GERMANY        | 3%  | = |    |
| CANADA         | 3%  | ▲ | +1 |
| HUNGARY        | 3%  | ▲ | +2 |
| SWEDEN         | 2%  | ▲ | +1 |
| PERU           | 2%  | ▼ | -1 |
| NETHERLANDS    | 2%  | ▼ | -1 |
| BELGIUM      | 2%  | = |    |
| FRANCE       | 2%  | = |    |
| COLOMBIA     | 1%  | ▼ | -1 |
| CHILE        | 1%  | ▼ | -1 |
| ISRAEL       | 1%  | ▲ | +1 |
| ARGENTINA    | 1%  | = |    |

Base: Representative sample of adults aged 16-74 in 29 countries. August 2023: 25,275.

Source: Global Advisor. Global score is a Global Country Average. See methodology for details.

# 18 | ACCESO A CRÉDITO

## PREOCUPACIONES GLOBALES

¿Cuáles de los siguientes son los tres temas que le preocupan más en su país?

% cambio comparado con mes anterior :  
**Julio 2023**

(%) preocupados en Agosto 2023 en cada país

|  |    |   |    |
|--|----|---|----|
| WORLD           | 2% | = |    |
| ITALY           | 4% | = |    |
| INDIA           | 4% | = |    |
| BELGIUM         | 3% | ▲ | +2 |
| FRANCE          | 3% | ▲ | +1 |
| BRAZIL          | 3% | = |    |
| HUNGARY         | 3% | ▲ | +2 |
| COLOMBIA        | 3% | = |    |
| POLAND          | 3% | ▼ | -1 |
| US              | 3% | ▲ | +1 |
| AUSTRALIA       | 2% | ▼ | -1 |
| SWEDEN          | 2% | = |    |
| CANADA          | 2% | = |    |
| SOUTH KOREA     | 2% | ▼ | -1 |
| MALAYSIA        | 2% | ▼ | -1 |
| GREAT BRITAIN   | 2% | ▼ | -1 |
| PERU            | 2% | ▲ | +1 |
| SINGAPORE       | 2% | ▼ | -1 |
| SPAIN           | 2% | = |    |
| TURKEY          | 2% | ▼ | -2 |
| MEXICO          | 2% | ▲ | +1 |
| ISRAEL          | 2% | ▲ | +1 |
| CHILE           | 1% | ▼ | -1 |
| ARGENTINA       | 1% | ▼ | -1 |
| GERMANY       | 1% | = |    |
| THAILAND      | 1% | ▼ | -1 |
| NETHERLANDS   | 1% | = |    |
| SOUTH AFRICA  | 1% | = |    |
| INDONESIA     | 1% | ▼ | -1 |
| JAPAN         | 1% | ▼ | -1 |

Base: Representative sample of adults aged 16-74 in 29 countries. August 2023: 25,275.

Source: Global Advisor. Global score is a Global Country Average. See methodology for details.

# METODOLOGÍA

# METODOLOGÍA

La encuesta se realiza mensualmente en 29 países de todo el mundo a través del Panel Online de Ipsos. Los países incluidos son Alemania, Argentina, Australia, Bélgica, Brasil, Canadá, Chile, Colombia, Corea del Sur, España, Estados Unidos, Francia, Gran Bretaña, Hungría, India, Indonesia, Israel, Italia, Japón, Malasia, México, Países Bajos, Perú, Polonia, Singapur, Sudáfrica, Suecia y Turquía.

Para los resultados de la encuesta que aquí se presentan, se entrevistó entre el 21 de julio y el 4 de agosto de 2023 a una muestra internacional de 20.570 adultos con edades comprendidas entre los 18 y los 74 años en Canadá, Estados Unidos, Israel, Malasia, Sudáfrica y Turquía, entre los 20 y los 74 años en Indonesia y Tailandia, entre los 21 y los 74 años en Singapur y entre los 16 y los 74 años en el resto de naciones. Aproximadamente más de 1.000 personas participaron país por país a través del Panel Online de Ipsos.

La precisión de las encuestas en línea de Ipsos se calcula utilizando un intervalo de credibilidad con una encuesta de 1.000 con una precisión de +/- 3,1 puntos porcentuales y de 500 con una precisión de +/- 4,5 puntos porcentuales. Para más información sobre el uso de los intervalos de credibilidad por parte de Ipsos, visite el sitio web de Ipsos.

La ponderación se ha empleado para equilibrar los datos demográficos y garantizar que la composición de la muestra refleja la de la población adulta según los datos del censo nacional más reciente.

Una encuesta con una muestra probabilística no ponderada de este tamaño tendría un margen de error estimado de +/- 3,1 puntos porcentuales para una muestra de 1.000 y un margen de error estimado de +/- 4,5 puntos porcentuales para una muestra de 500 19 de cada 20 veces.

En 17 de los 29 países encuestados, la penetración de Internet es lo suficientemente elevada como para pensar que las muestras son representativas de la población en general dentro de las franjas de edad cubiertas: Alemania, Argentina, Australia, Bélgica, Canadá, Corea del Sur, España, Estados Unidos, Francia, Hungría, Israel, Italia, Japón, Países Bajos, Polonia y Suecia.

Brasil, Chile, Colombia, India, Indonesia, Malasia, México, Perú, Singapur, Sudáfrica, Tailandia y Turquía tienen niveles más bajos de penetración de Internet, por lo que estas muestras no deben considerarse representativas a nivel nacional, sino que deben considerarse representativas de una población más acomodada y conectada. Éstos siguen siendo un grupo social vital que hay que comprender en estos países, ya que representan una clase media importante y emergente.

## PARA MÁS INFORMACIÓN

**Simon Atkinson**

Chief Knowledge Officer

✉ [simon.atkinson@ipsos.com](mailto:simon.atkinson@ipsos.com)

**Gideon Skinner**

Research Director

✉ [gideon.skinner@ipsos.com](mailto:gideon.skinner@ipsos.com)

**Teodros Gebrekal**

Senior Project Manager

✉ [teodros.gebrekal@ipsos.com](mailto:teodros.gebrekal@ipsos.com)