



Encuesta Plaza Pública

Tercera semana de Diciembre - Estudio N°362

Metodología

Técnica

Encuestas Telefónicas aplicadas a través de sistema Cati a celulares de prepago y postpago.

Universo

Hombres y mujeres mayores de 18 años, habitantes en las 16 regiones del país.

Muestreo

Muestreo probabilístico con selección aleatoria de individuo y estratificado previamente por región.

Muestra y cobertura semanal

707 casos. Margen de error de $\pm 3,7$ puntos porcentuales al 95% de confianza.

Se alcanzó una cobertura total de 187 comunas. El 90% de la muestra fue aplicada en población urbana y el 10% en población rural.

Tasa de logro

Para lograr los 707 casos efectivos se realizaron un total de 5.139 llamados, lo que representa una tasa de éxito del 14%.

Ponderación

Los datos fueron ponderados a nivel de sujetos por zona, género y edad, obteniendo una muestra de representación nacional para el universo en estudio.

Fecha de terreno

Miércoles 16 al Viernes 18 de Diciembre de 2020.

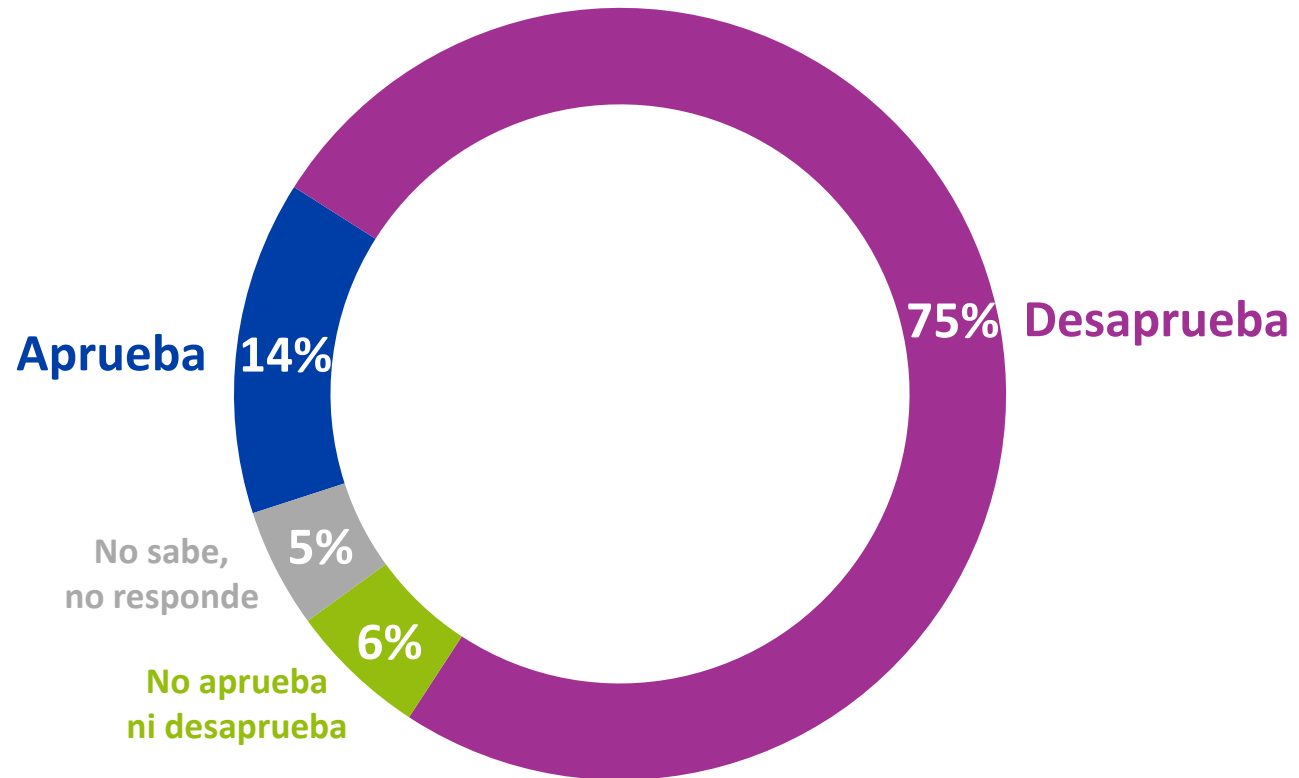
A photograph of Sebastián Piñera, the former President of Chile, speaking at a podium. He is wearing a dark blue suit, a white striped shirt, and a blue tie. He has a small Chilean flag pin on his lapel and is gesturing with his right hand. The background is a blurred architectural setting.

APROBACIÓN GOBIERNO

SEBASTIÁN PIÑERA

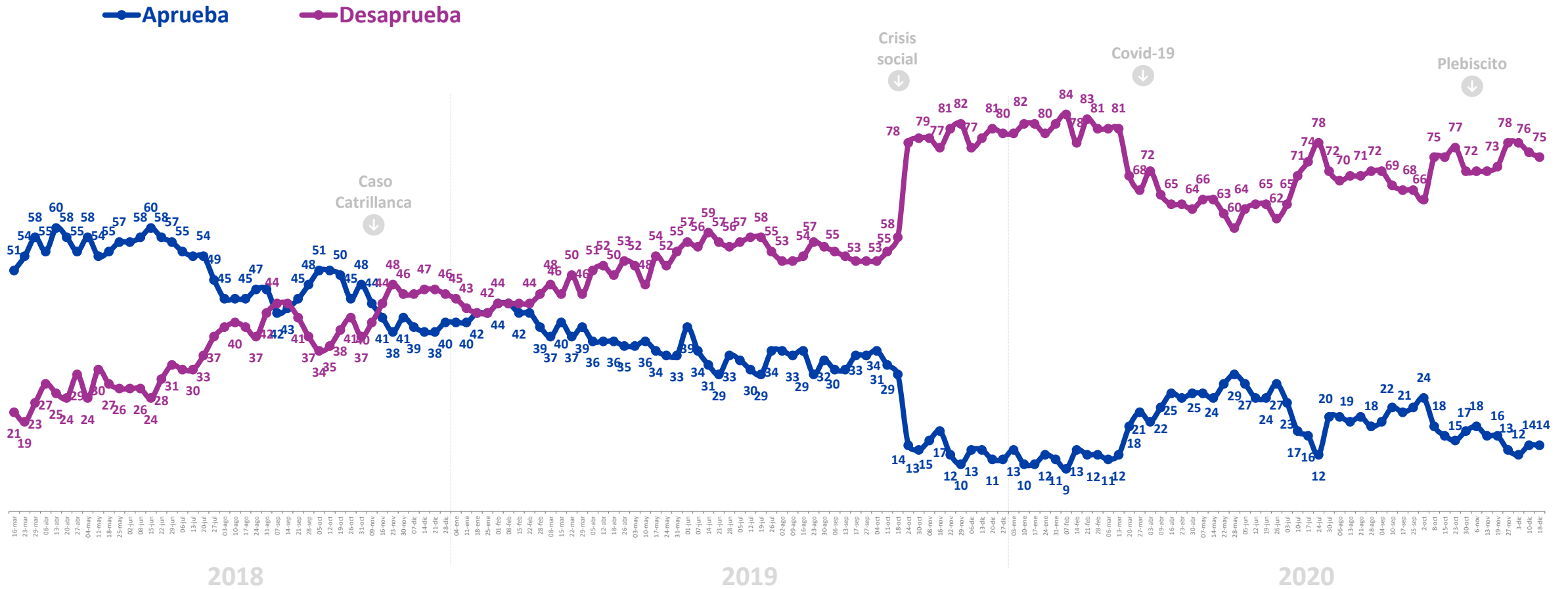
Aprobación Presidencial

Independiente de su posición política, ¿Usted aprueba o desaprueba la forma como **Sebastián Piñera** está conduciendo su gobierno? %



Aprobación Presidencial

Independiente de su posición política, ¿Usted aprueba o desaprueba la forma como Sebastián Piñera está conduciendo su gobierno? %

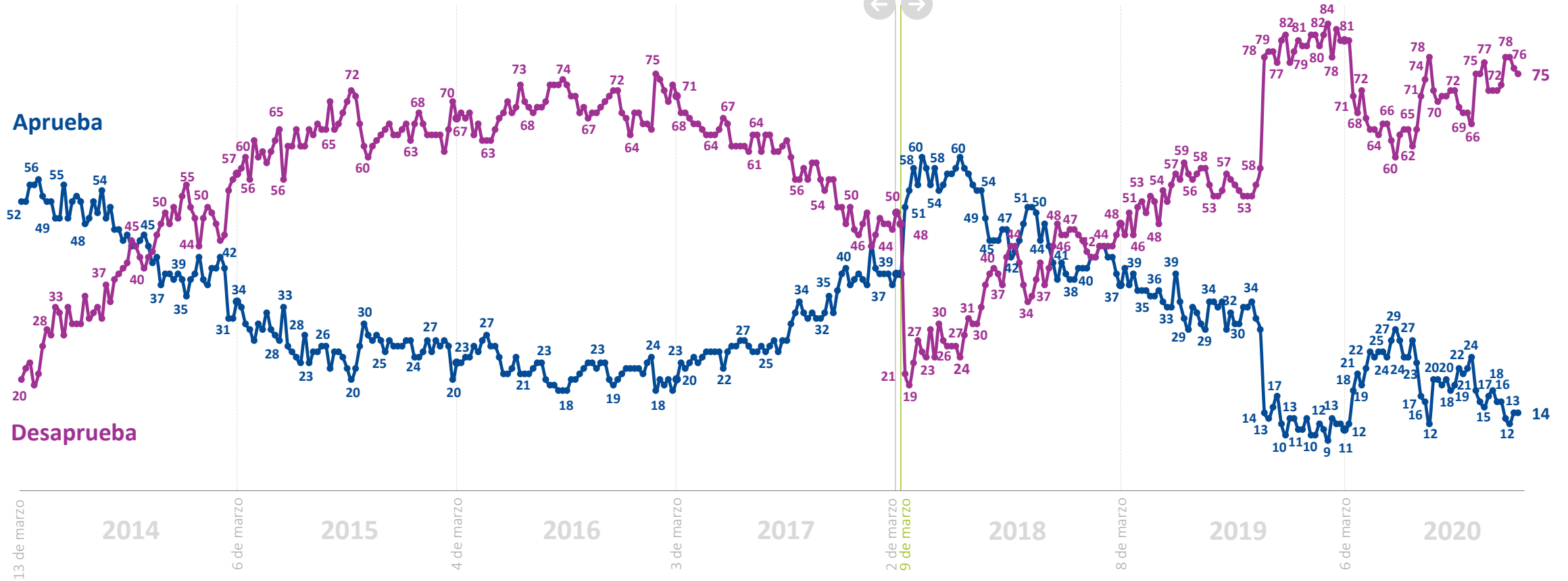


*Se omiten categorías “No aprueba ni desaprueba” y “No sabe, no responde”

Histórico. Aprobación Presidencial



Michelle Bachelet
Sebastián Piñera



*Se omiten categorías "No aprueba ni desaprueba" y "No sabe, no responde"

Neto de Aprobación Presidencial

(% aprobadores – desaprobadores)

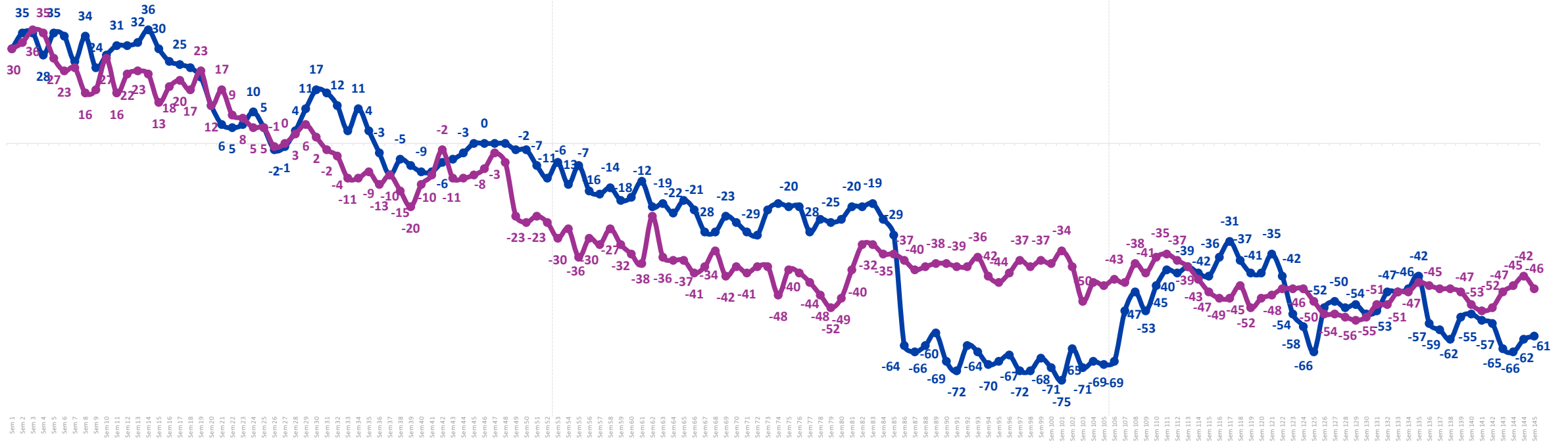
—●— Neto aprobación Piñera

—●— Neto aprobación Bachelet

Año 1

Año 2

Año 3



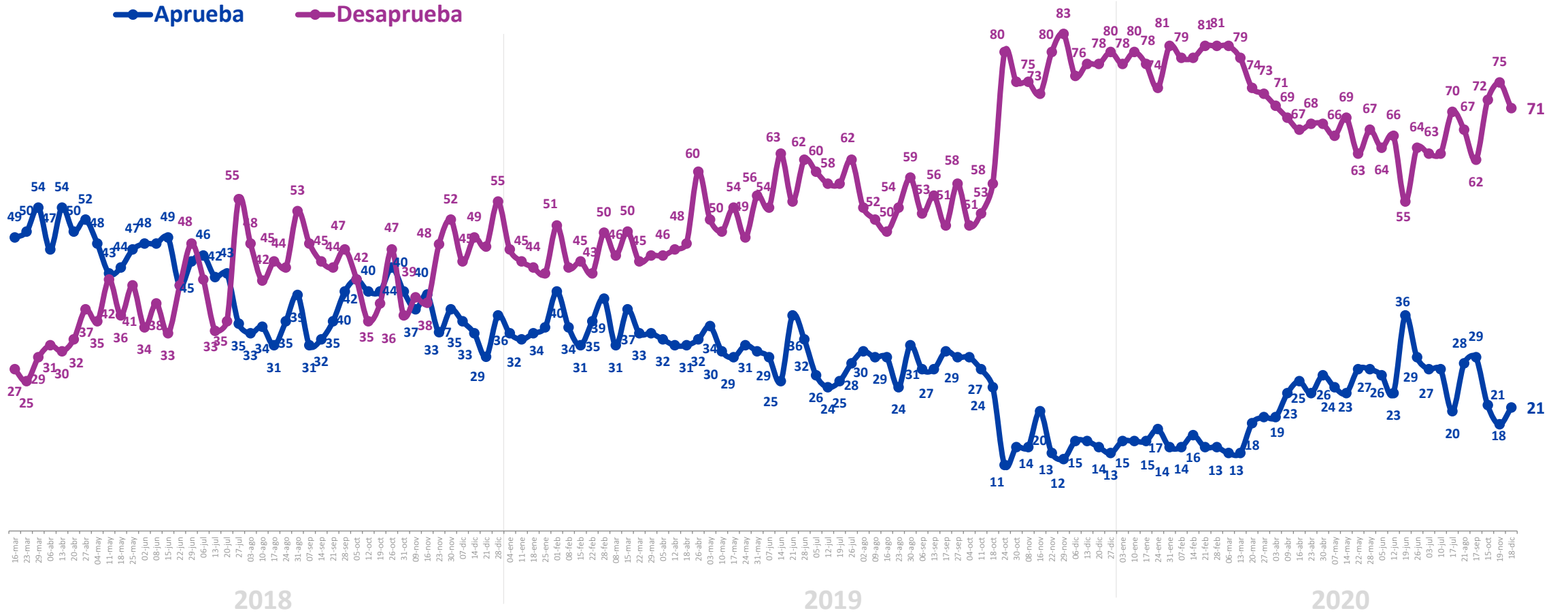
*Diferencia entre aprobadores y desaprobadores

GABINETE



Aprobación Gabinete

En general, ¿Usted aprueba o desaprueba el desempeño del actual equipo de ministras y ministros del Presidente Piñera? %

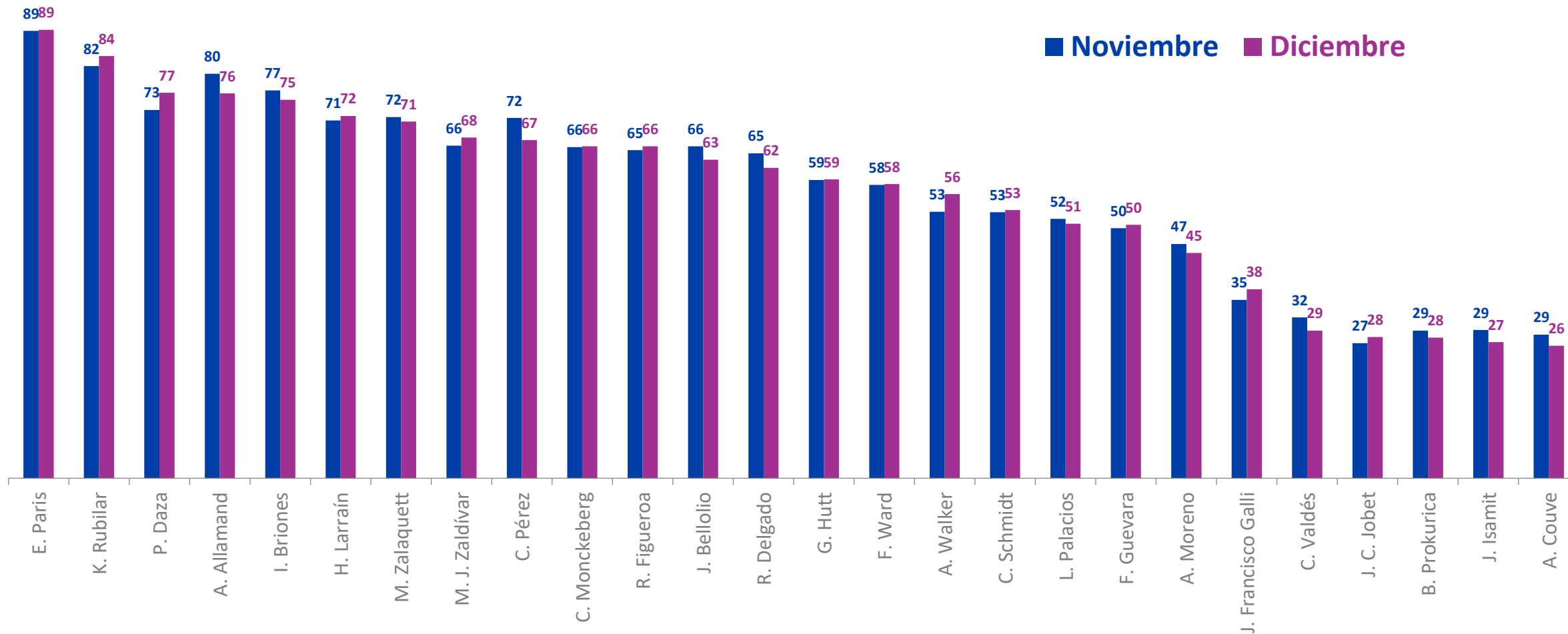


*Se omiten categorías "Ni aprueba ni desaprueba" y "No sabe, no responde".

Conocimiento equipo de gobierno

¿Usted conoce o ha oído hablar de los/as siguientes ministros/as o personajes?

% Que conoce



Conocimiento equipo de gobierno

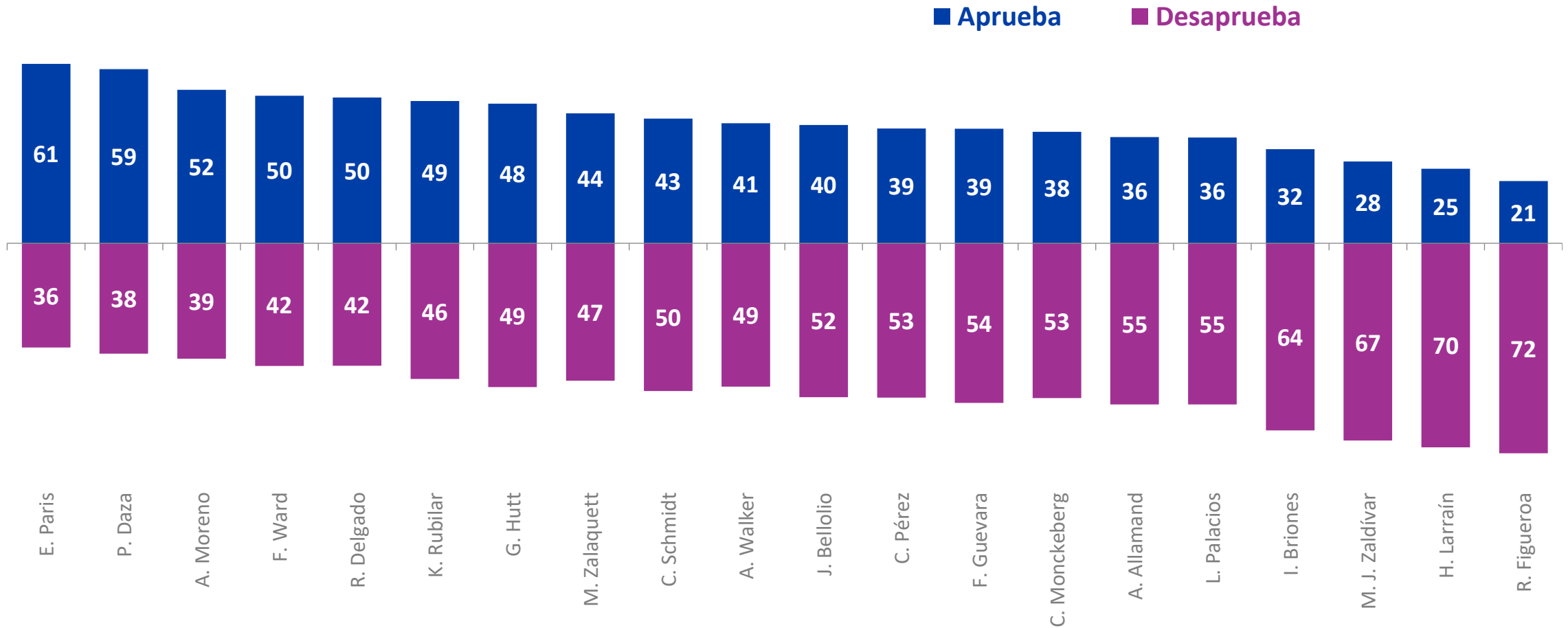
¿Usted conoce o ha oído hablar de los/as siguientes ministros/as o personajes?

% Que conoce

	Mar 2018	Abr 2018	May 2018	Jun 2018	Jul 2018	Ago 2018	Sept 2018	Oct 2018	Nov 2018	Dic 2018	Ene 2019	Feb 2019	Mar 2019	Abr 2019	May 2019	Jun 2019	Jul 2019	Ago 2019	Sept 2019	Oct 2019	Nov 2019	Dic 2019	Ene 2020	Feb 2020	Mar 2020	Abr 2020	May 2020	Jun 2020	Jul 2020	Ago 2020	Sept 2020	Oct 2020	Nov 2020	Dic 2020
E. Paris																												87	90	91	89	91	89	89
K. Rubilar			62					68	68				59	59					62	88	87	87	88	87	86	85	85	85	87	86	83	84	82	84
P. Daza																													73		75	76	73	77
A. Allamand		86	86	85	86	82	85	81	86	82	82	80	82	81	83	81	79	80	80	86	84	84	84	83	81	77	78	77		83	78	80	80	76
I. Briones																				43	60	59	64	61	59	65	65	67	73	74	71	71	77	75
H. Larraín	80	80	80	82	80	78	78	76	81	78	72	72	76	76	76	75	73	77	75	81	75	80	78	77	72	70	69	69	71	77	73	74	71	72
M. Zalaquett																												72	68	73	73	74	72	71
M. J. Zaldívar																				55	58	61	62	60	62	65	69	65	71	71	65	70	66	68
C. Pérez	81	79	79	76	77	82	78	77	80	78	76	73	77	76	74	76	71	77	75	82	76	75	75	73	68	68	61	63	67	72	71	72	72	67
C. Monckeberg	65	60	61	60	61	61	60	60	62	62	57	60	58	60	62	62	64	63	66	68	62	69	68	70	61	63	62	65	64	70	64	69	66	66
R. Figueroa																	35								60	66	65	60	64	66	60	68	65	66
M. Desbordes														32						46	43	50	47	49	45	40	44	46		65	67	67	67	65
J. Bellolio		42	37				37								38				36							38			51	68	64	66	66	63
R. Delgado																																	65	62
G. Hutt	29	39	38	39	40	41	44	45	52	51	55	49	57	54	49	45	46	52	52	66	63	60	64	62	60	61	62	55	59	60	58	66	59	59
F. Ward	37	35	37	33	34	34	34	35	37	34	32	45	38	41	41	40	39	41	40	52	57	60	61	62	56	54	61	59	56	60	57	60	58	58
A. Walker	51	51	55	49	48	51	51	49	51	50	47	50	48	52	49	48	48	53	55	54	56	59	66	64	53	56	55	59	59	57	59	58	53	56
C. Schmidt						62	66	58	56	60	54	54	55	58	54	55	50	54	59	56	54	63	64	64	57	52	51	50	52	51	50	55	53	53
L. Palacios																				32	40	36	41	53	49	47	51	48	49	48	49	52	52	51
F. Guevara																						49	60	61	50	57	60	55	60	57	51	52	50	50
A. Moreno	47	46	42	40	42	44	41	40	47	45	43	37	37	38	41	49	49	52	53	49	50	53	53	54	46	47	46	45	48	47	44	50	47	45
J. Francisco Galli																										30		29	29	29	33	35	35	38
C. Valdés						38	39	32	37	35	33	32	29	33	29	32	29	33	33	33	28	33	30	31	27	29	26	25	28	26	24	29	32	29
J. C. Jobet																27	25	29	29	30	30	31	32	35	26	27	29	28	29	26	26	30	27	28
B. Prokurica	33	33	35	33	32	30	31	30	32	30	28	28	28	29	26	33	31	32	29	30	28	30	31	36	26	26	29	26	28	26	29	27	29	28
J. Isamit																				40	30	33	32	35	29	27	27	23	27	27	25	30	29	27
A. Couve								30	26	23	20	20	17	21	21	20	23	21	21	21	21	22	24	20	19	23	30	28	29	26	30	29	26	

Aprobación equipo de gobierno

Independiente de su posición política, ¿Usted aprueba o desaprueba la forma en cómo los/as siguientes ministros/as están desarrollando su labor? %



Casos: En base a conocimiento de cada ministro/a y personaje. Se omiten categorías "Ni aprueba ni desaprueba" y "No sabe, no responde".

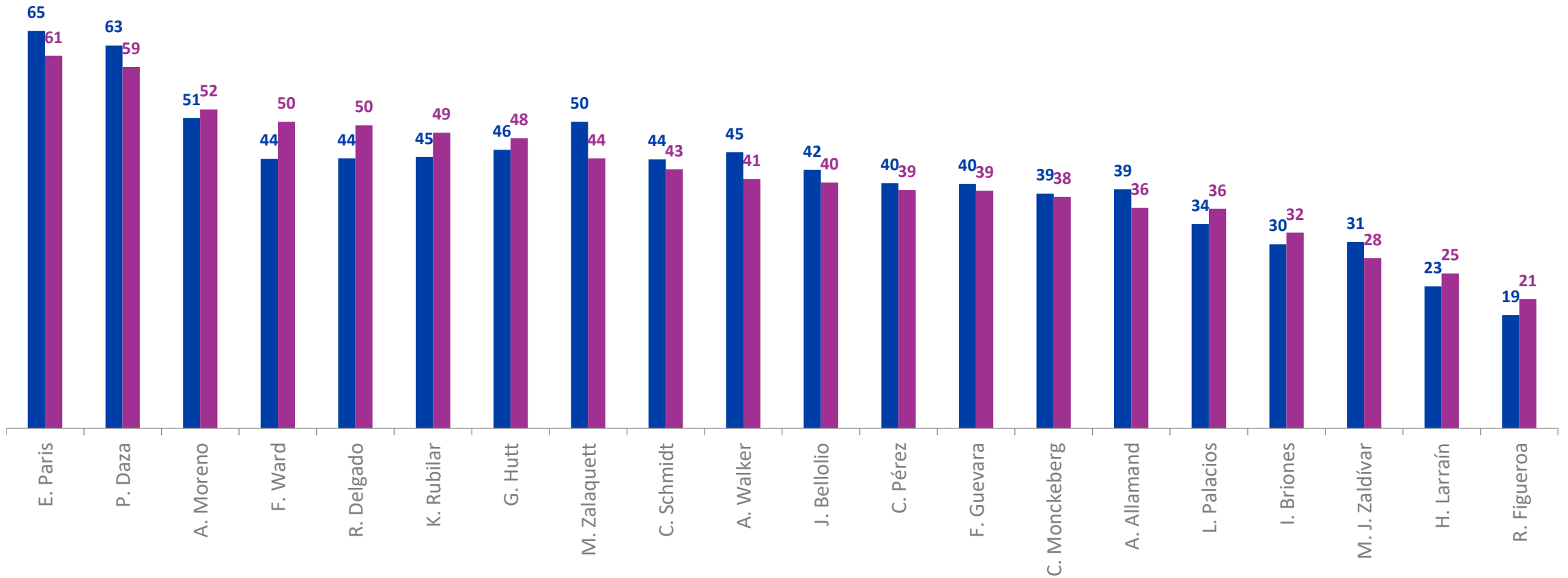
*Se grafican ministros/as y personajes con más del 40% de conocimiento.

Aprobación equipo de gobierno

Independiente de su posición política, ¿Usted aprueba o desaprueba la forma en cómo los/as siguientes ministros/as están desarrollando su labor?

% Aprueba

■ Noviembre ■ Diciembre



Aprobación equipo de gobierno

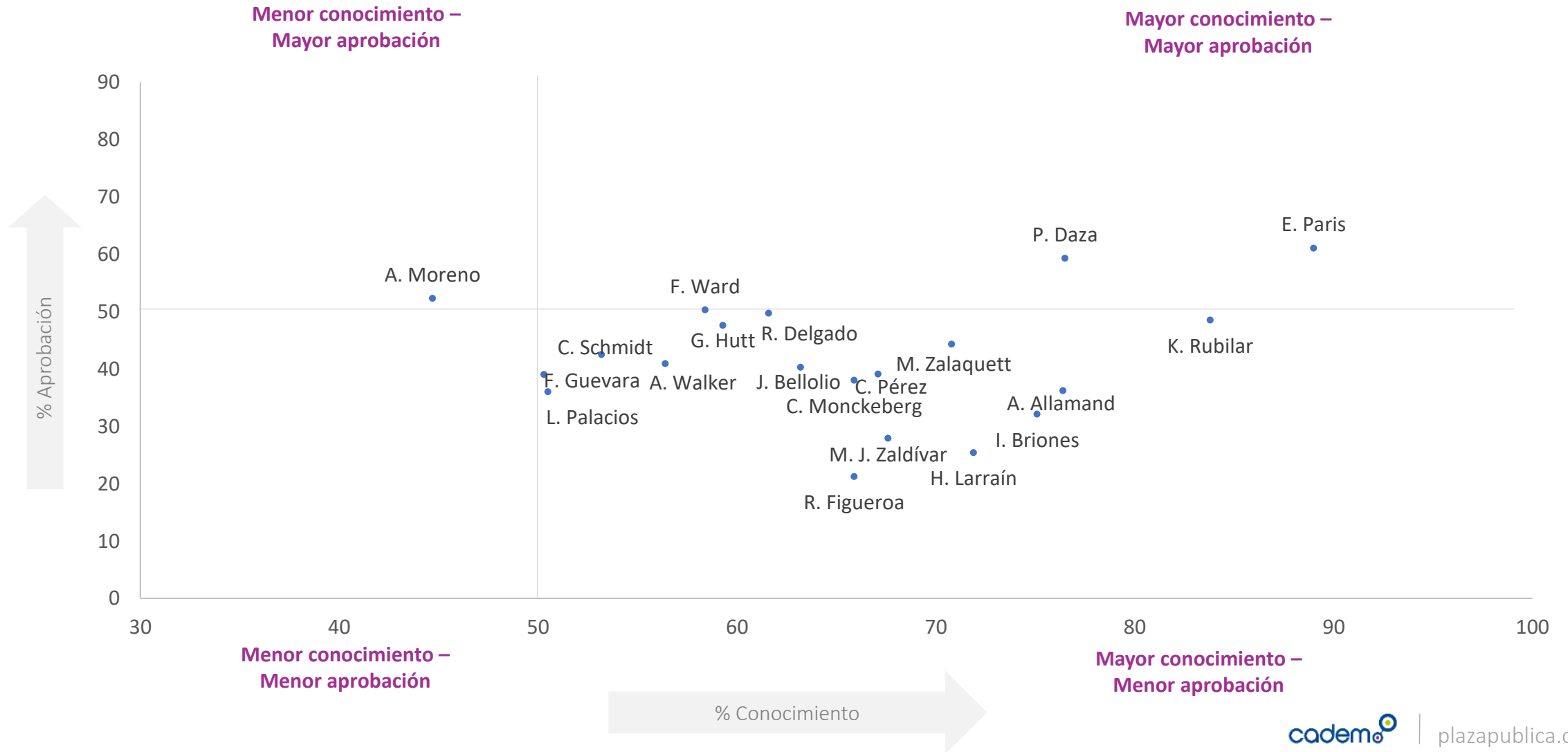
Independiente de su posición política, ¿Usted aprueba o desaprueba la forma en cómo los/as siguientes ministros/as están desarrollando su labor?

% Aprueba

	Mar 2018	Abr 2018	May 2018	Jun 2018	Jul 2018	Ago 2018	Sept 2018	Oct 2018	Nov 2018	Dic 2018	Ene 2019	Feb 2019	Mar 2019	Abr 2019	May 2019	Jun 2019	Jul 2019	Ago 2019	Sept 2019	Oct 2019	Nov 2019	Dic 2019	Ene 2020	Feb 2020	Mar 2020	Abr 2020	May 2020	Jun 2020	Jul 2020	Ago 2020	Sept 2020	Oct 2020	Nov 2020	Dic 2020	
E. Paris																												66	72	70	68	63	65	61	
P. Daza																													51		62	58	63	59	
A. Moreno	64	64	63	65	63	61	65	61	60	59	60				59	58	55	54	55	44	33	34	42	38	37	48	49	53	47	54	54	52	51	52	
F. Ward												58		56	52	59		56	61	34	36	28	34	34	37	41	43	51	44	52	51	49	44	50	
R. Delgado																																		44	50
K. Rubilar			65					62	57				55	47					47	50	45	39	40	41	42	45	46	52	46	47	53	46	45	49	
G. Hutt					45	46	56	48	60	65	64	59	60	58	54	59	53	57	64	20	21	20	26	29	33	39	44	51	50	51	56	47	46	48	
M. Desbordes															29					44	48	41	43	47	43	46	44	50	50	51	53	47	47	46	
M. Zalaquett																												49	46	49	53	49	50	44	
C. Schmidt						50	53	51	51	54	56	55	58	56	51	55	52	49	56	45	39	30	34	34	41	48	45	53	45	44	54	43	44	43	
A. Walker	62	57	57	59	56	59	59	52	54	52	57	49	52	52	46	54	50	49	47	36	33	32	32	28	36	43	46	54	51	46	51	46	45	41	
J. Bellolio		39																											44	50	42	42	40		
C. Pérez	67	66	68	67	67	63	68	62	58	55	57	54	54	58	53	54	52	45	49	24	24	26	29	27	30	34	35	41	37	37	46	39	40	39	
F. Guevara																						23	27	32	36	46	38	47	37	41	45	41	40	39	
C. Monckeberg	56	59	60	61	56	59	63	53	59	54	56	52	57	52	58	53	53	47	58	34	35	29	37	32	41	42	47	50	40	42	47	43	39	38	
A. Allamand		52	47	49	50	49	48	50	50	44	44	45	49	40	44	43	42	44	41	26	24	23	28	23	32	30	31	23	23	37	43	41	39	36	
L. Palacios																							34	34	37	42	43	51	36	42	45	34	34	36	
I. Briones																					36	41	38	43	45	44	52	49	56	38	44	46	43	30	32
M. J. Zaldívar																					29	29	30	34	33	32	34	32	41	32	31	40	32	31	28
H. Larraín	54	49	46	47	44	47	53	44	45	42	41	39	37	35	35	38	36	36	38	27	21	21	26	24	24	32	29	36	30	31	29	28	23	25	
R. Figueroa																	23								29	23	32	38	30	27	24	20	19	21	

Conocimiento y aprobación de Gabinete

Diciembre 2020





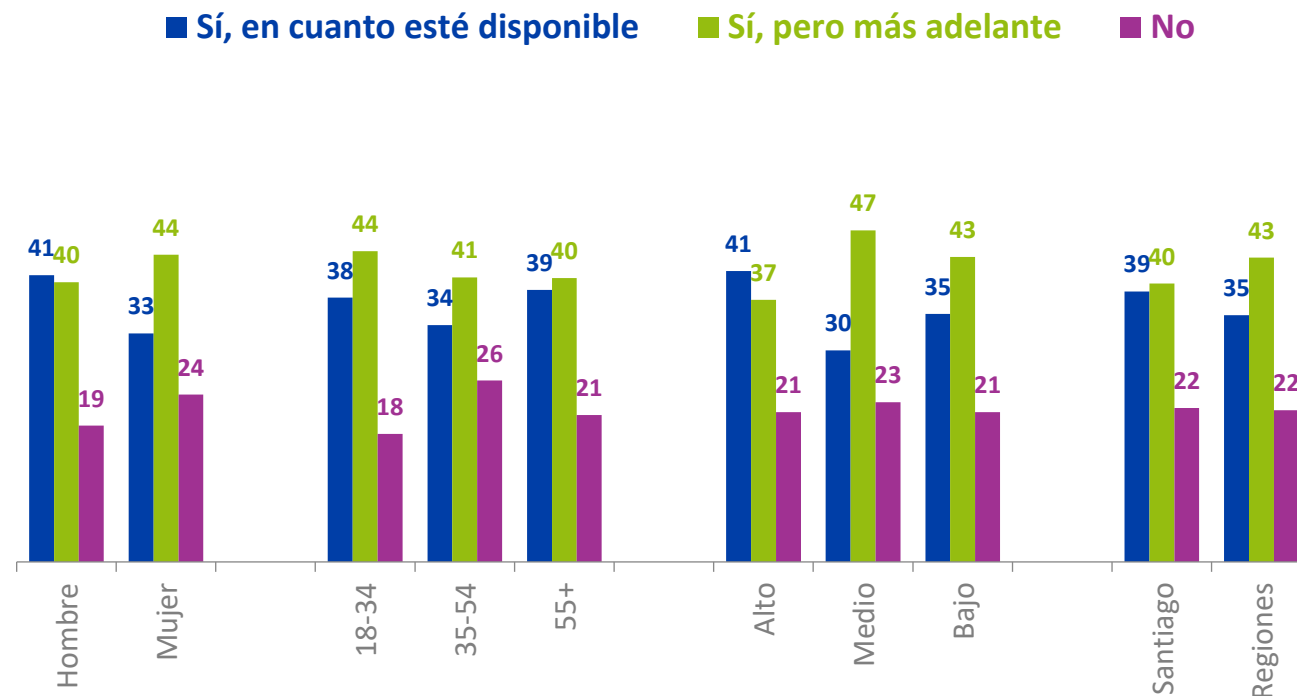
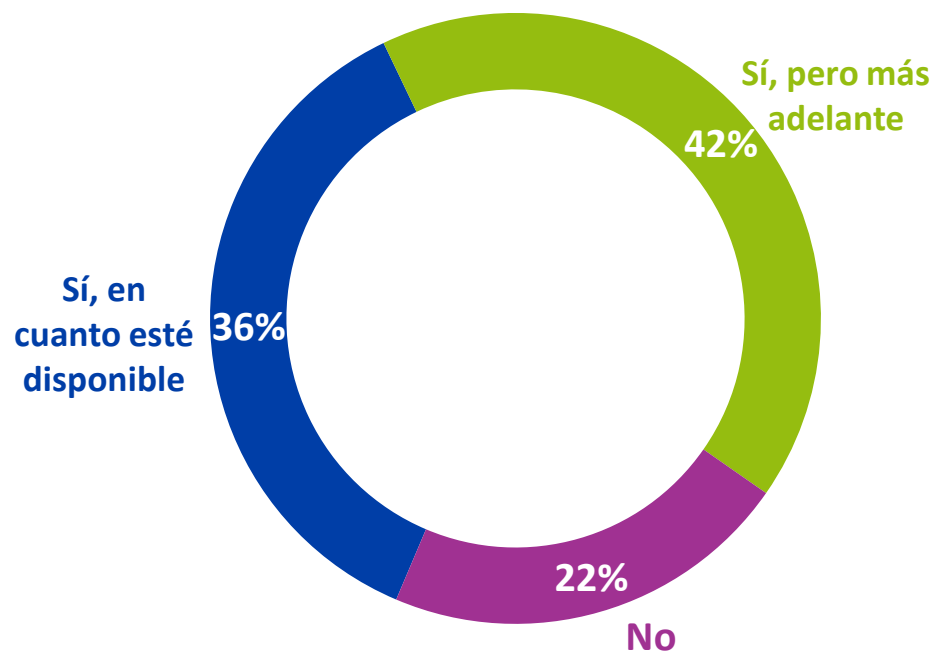
CORONAVIRUS

EN CHILE

Enrique Paris
Ministro de Salud

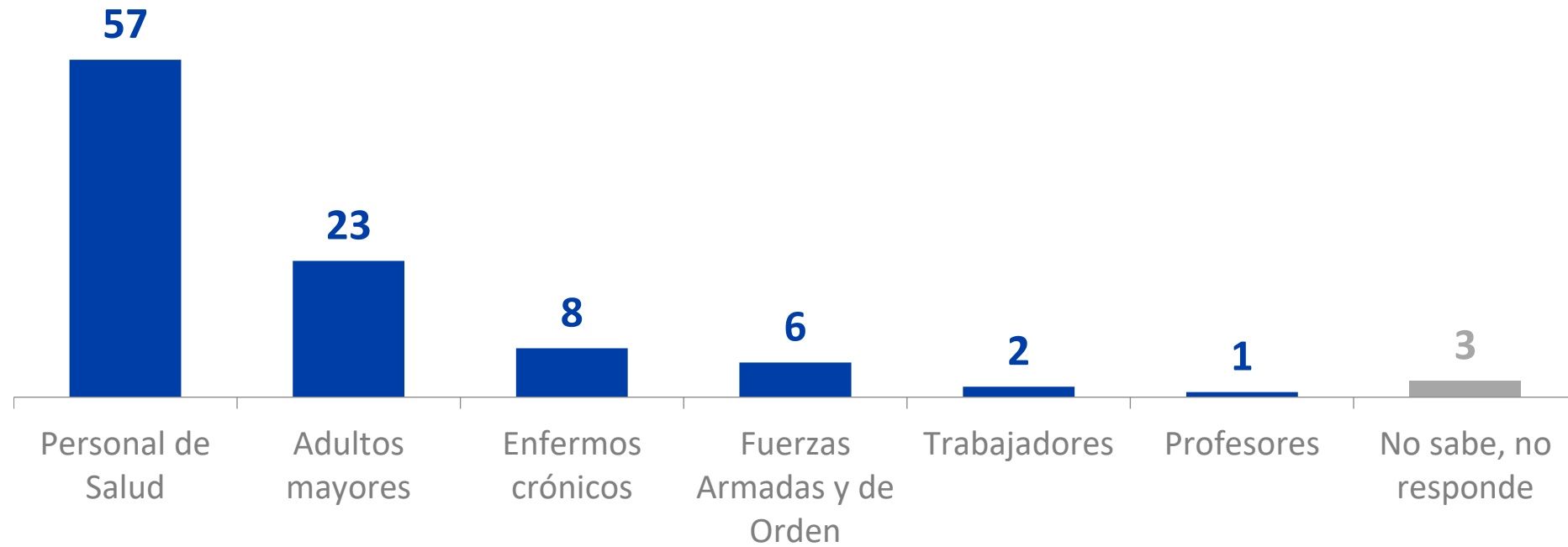
Disposición a vacunarse contra el Coronavirus

Si la vacuna contra el Coronavirus estuviera disponible, ¿Usted buscaría que se la administraran? %



Grupos prioritarios a vacunar

La vacuna contra el coronavirus llegará en forma progresiva. ¿Quiénes cree usted que debiesen ser los grupos prioritarios de vacunación? %

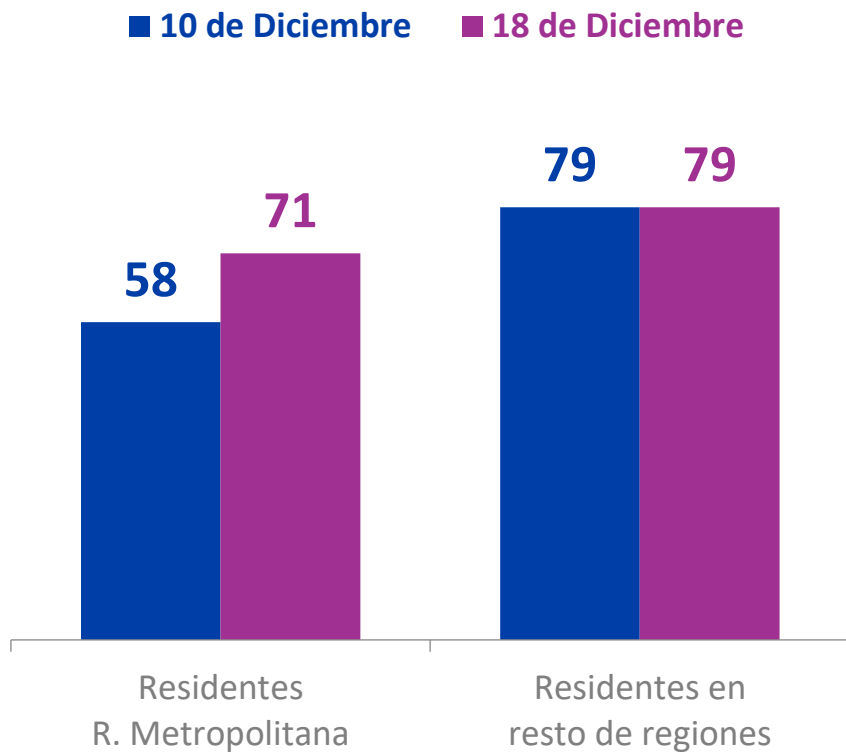


Pasos en la Región Metropolitana

¿Usted está de acuerdo o en desacuerdo con...? %

Que toda la región metropolitana haya retrocedido a fase 2, imponiendo así mayores restricciones durante los fines de semana.

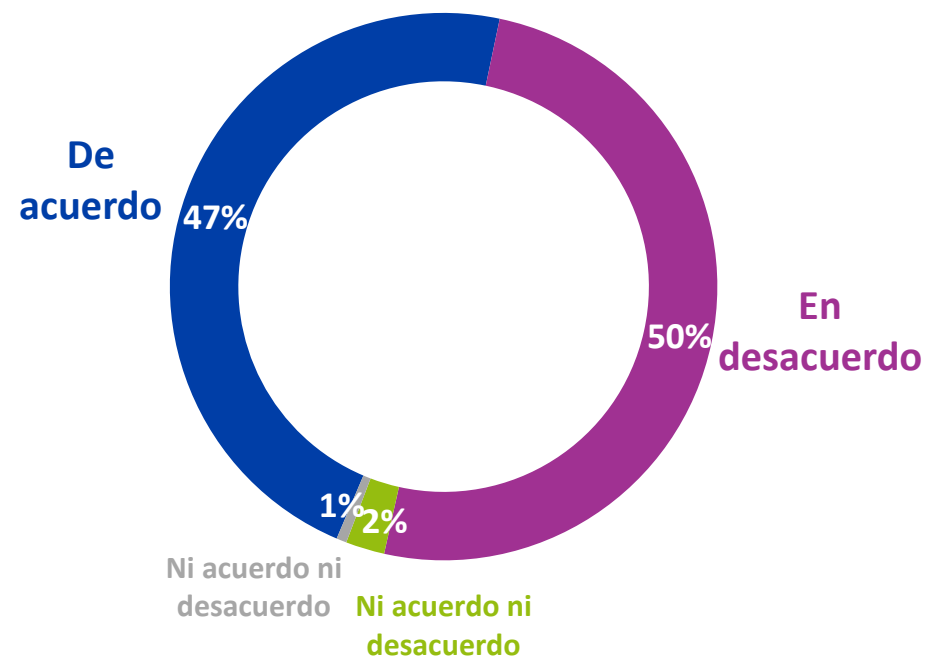
% De acuerdo



Casos: 707

Que la región metropolitana retroceda a fase 1 y vuelva a cuarentena total.

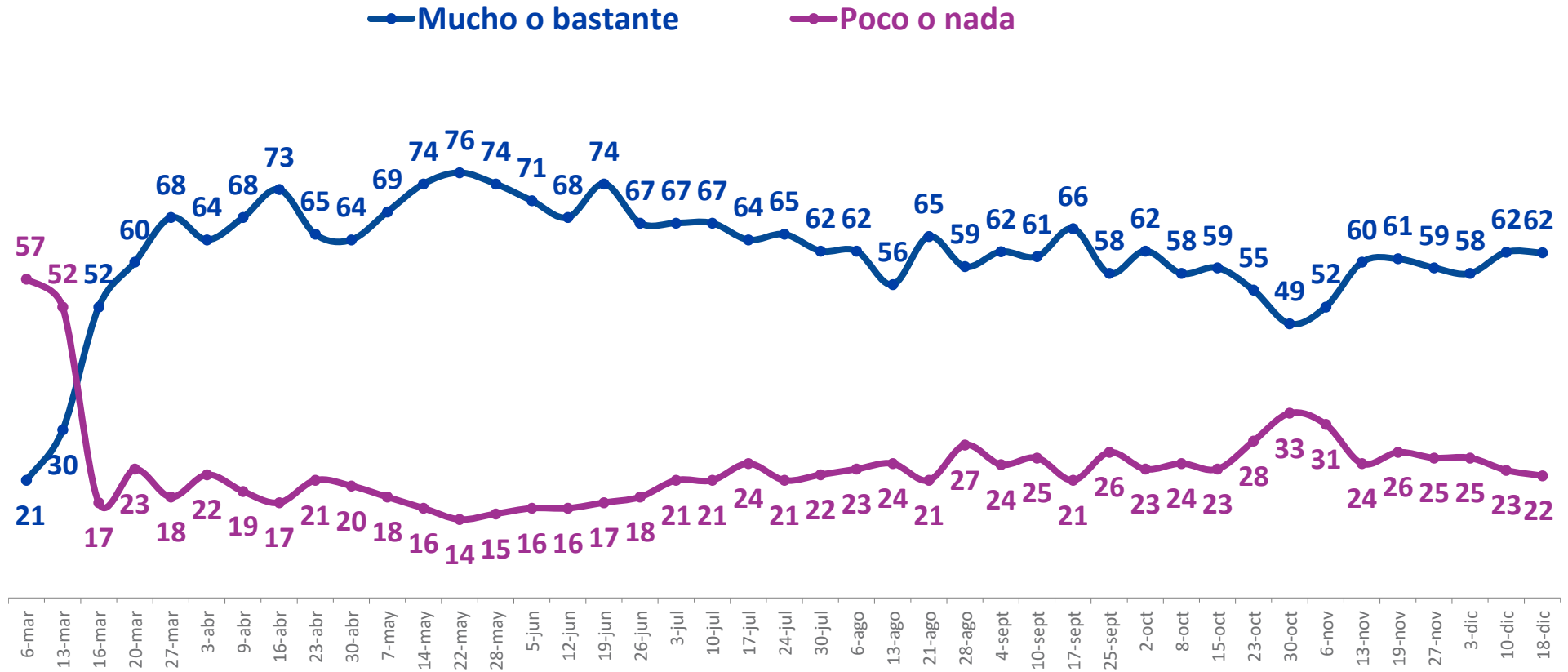
% De acuerdo



Casos: Residentes de la R. Metropolitana

Preocupación por contagio de coronavirus

¿Cuan preocupado está usted de la posibilidad de contagiarse con Coronavirus? %



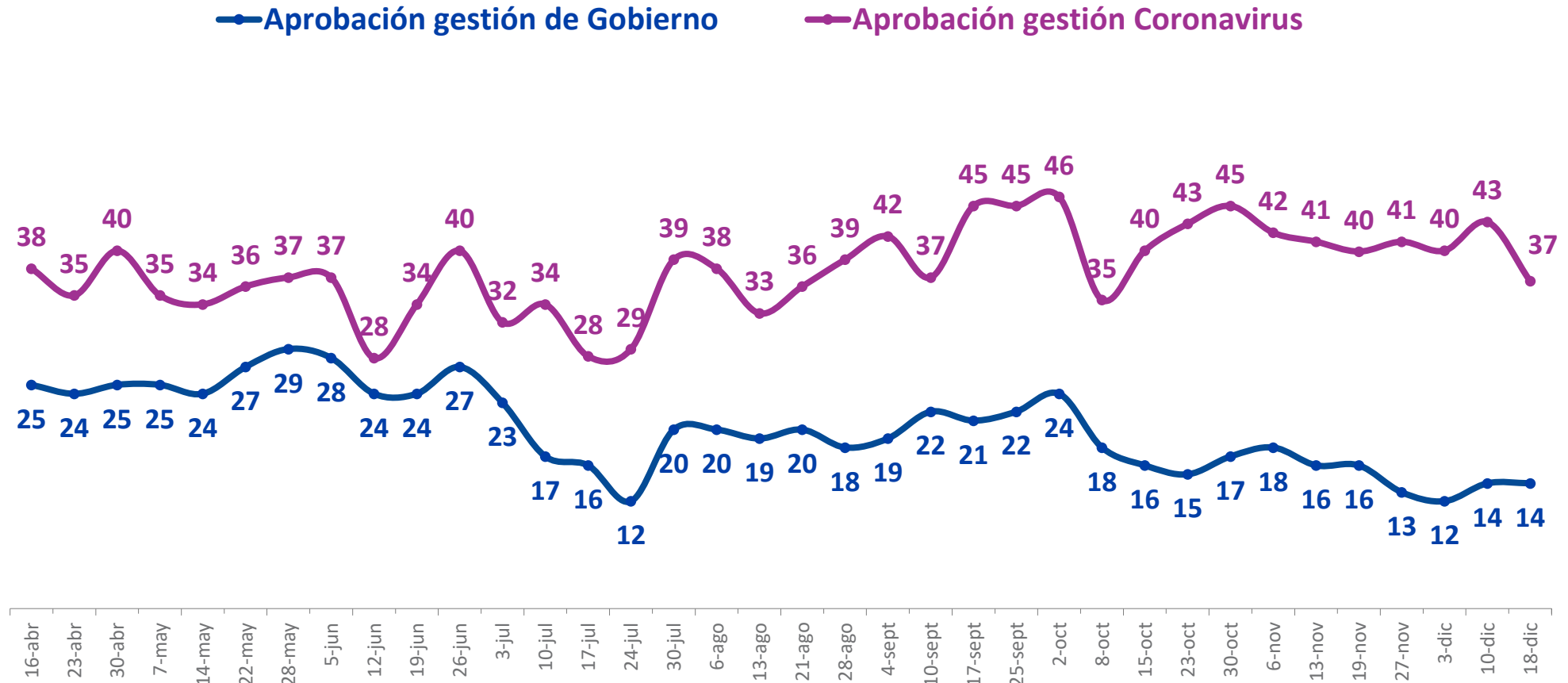
*Se excluyen alternativas "Algo" y "No sabe, no responde".

Gestión del Gobierno y la crisis del Covid-19

¿Usted aprueba o desaprueba la forma como Sebastián Piñera está conduciendo su gobierno?

¿Usted aprueba o desaprueba la forma como el gobierno está gestionando la crisis del Coronavirus?

% Aprueba



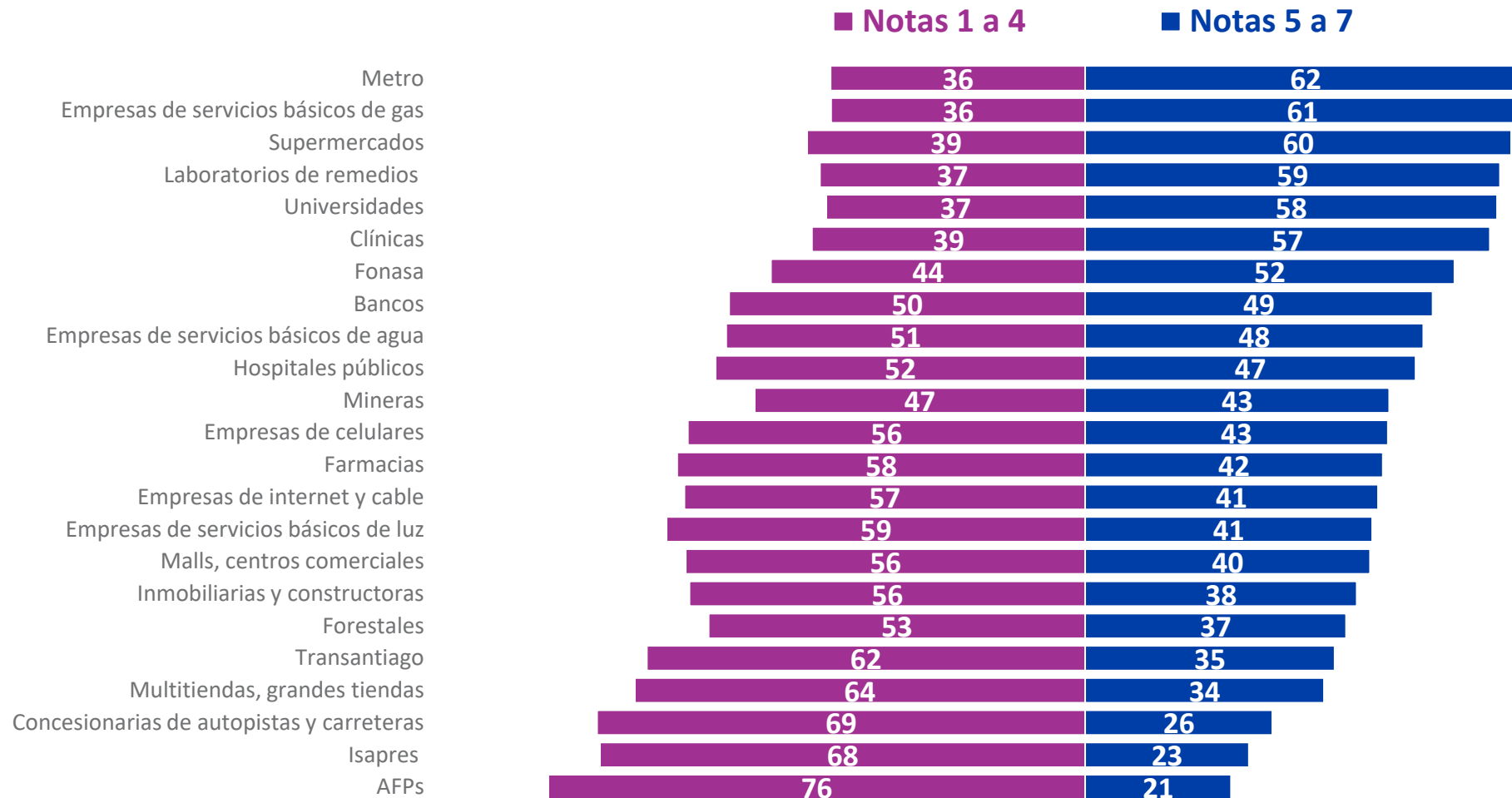


ECONOMÍA

Y SOCIEDAD

Confianza en Instituciones e Industrias

Usando una escala de 1 a 7 como en el colegio, donde 1 es “nada de confianza” y 7 es “mucho confianza”, ¿Cuánta confianza tiene usted en...? %



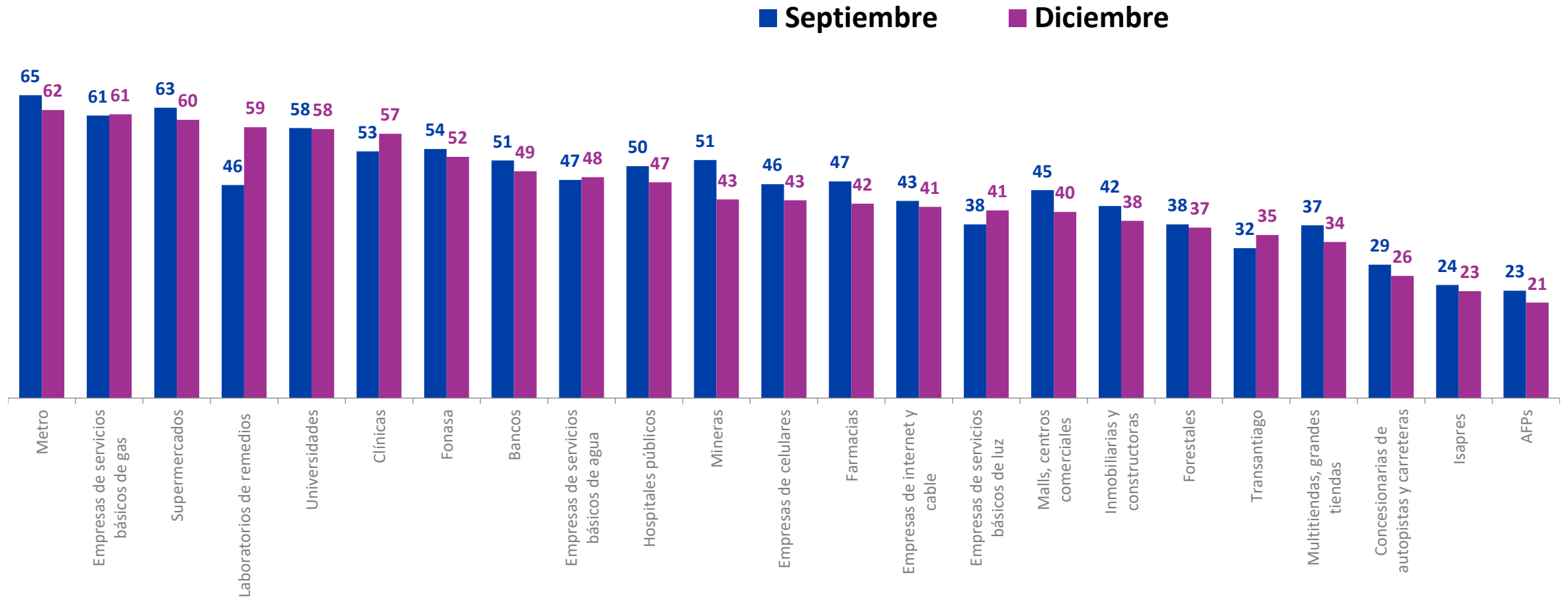
Casos: 707. *La diferencia para completar 100% corresponde a las categorías “No sabe, no responde”

*Metro y Transantiago, entre residentes de la Región Metropolitana.

Confianza en Instituciones e Industrias

Usando una escala de 1 a 7 como en el colegio, donde 1 es “nada de confianza” y 7 es “mucho confianza”, ¿Cuánta confianza tiene usted en...?

% Notas 5 a 7



*Metro y Transantiago, entre residentes de la Región Metropolitana.

Confianza en Instituciones e Industrias

Usando una escala de 1 a 7 como en el colegio, donde 1 es “nada de confianza” y 7 “es mucha confianza”,

¿Cuánta confianza tiene usted en...?

% Notas 5 a 7

	Promedio 2015	Promedio 2016	Promedio 2017	Promedio 2019	Abr 2020	May 2020	Ago 2020	Sept 2020	Dic 2020	
Metro	51	48	52	63	64	65	63	65	62	
Empresas de servicios básicos de gas	54	55	53	56				61	61	
Supermercados	50	46	48	57	64	60	68	63	60	
Laboratorios de remedios nacionales	37	36	40	39				46	59	▲
Universidades								58	58	
Clínicas	55	52	57	57				53	57	
Laboratorios de remedios internacionales, de innovación									52	
Fonasa	57	53	54	53	46	54	57	54	52	
Bancos	47	46	49	50	44	43	49	51	49	
Empresas de servicios básicos de agua	47	44	44	42				47	48	
Hospitales públicos	42	41	46	49				50	47	
Mineras	54	50	52	52	44	46	55	51	43	▼
Empresas de celulares					46	43	48	46	43	
Farmacias	28	29	33	36	39	42	55	47	42	▼
Empresas de internet y cable					46	46	43	43	41	
Empresas de servicios básicos de luz	45	43	44	36				38	41	
Malls, centros comerciales							45	45	40	▼
Inmobiliarias y constructoras	39	39	41	46				42	38	
Forestales	46	40	34	45				38	37	
Transantiago	20	18	21	27	36	38	34	32	35	
Multitiendas, grandes tiendas	36	36	37	39	37	31	40	37	34	
Concesionarias de autopistas y carreteras	35	32	36	31				29	26	
Isapres	25	22	24	21	12	16	22	24	23	
AFPs	21	17	15	18	12	13	23	23	21	

Fuente: 2015, 2016, 2017 - Estudio Confianza Empresarial Cadem-Sofofa.

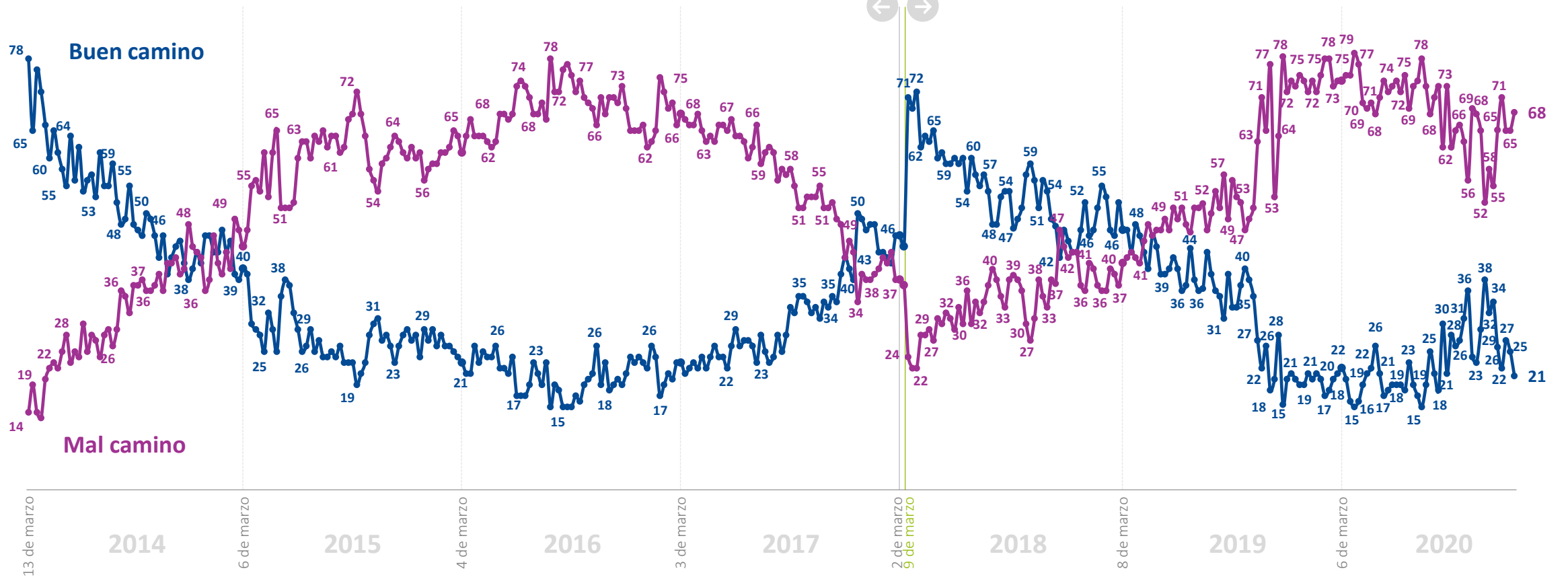
*Metro y Transantiago, entre residentes de la Región Metropolitana.

Evaluación del País

Pensando en todos los aspectos políticos, económicos y sociales, ¿Ud. cree que el país va por un buen camino o por un mal camino? %



Michelle Bachelet Sebastián Piñera



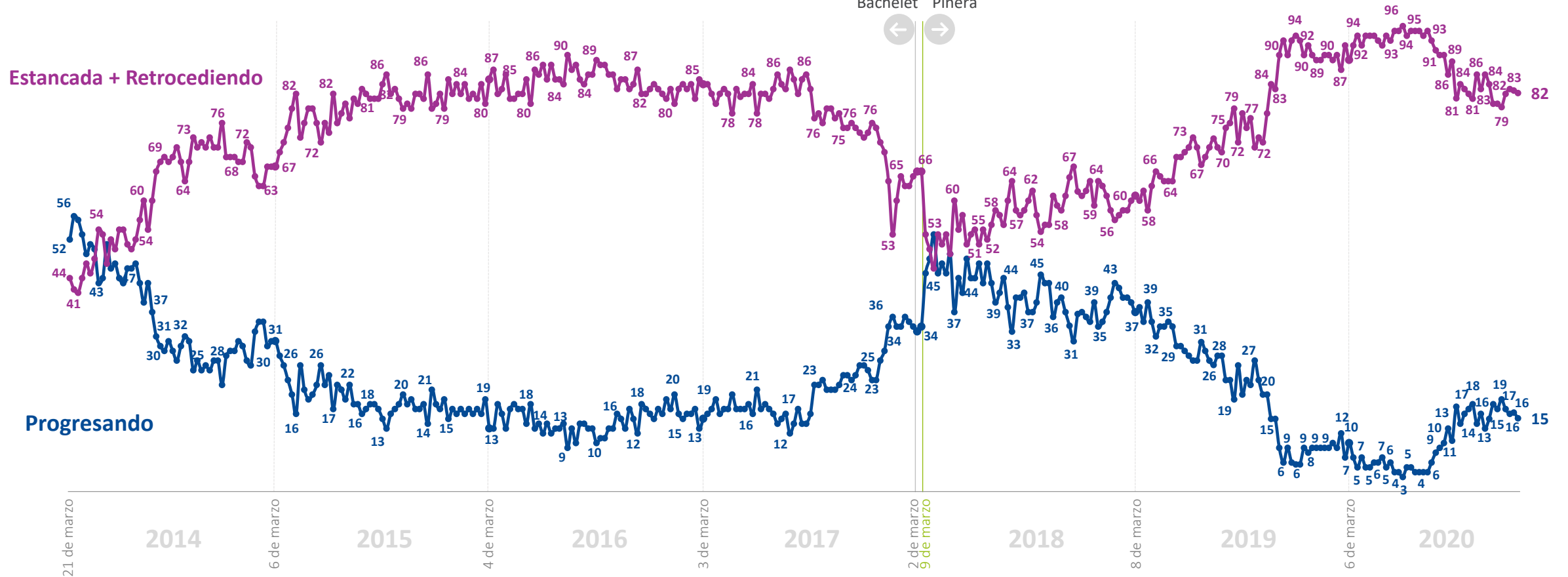
*La diferencia para completar 100% corresponde a las respuestas "Ni por el bueno ni por el malo" y "No sabe, no responde"

Percepción de progreso económico

¿Ud. cree que en el momento actual la economía chilena está: progresando, estancada o en retroceso? %



Michelle Bachelet Sebastián Piñera



*La diferencia para completar 100% corresponde a la respuesta "No sabe, no responde"

Expectativas futuro del país

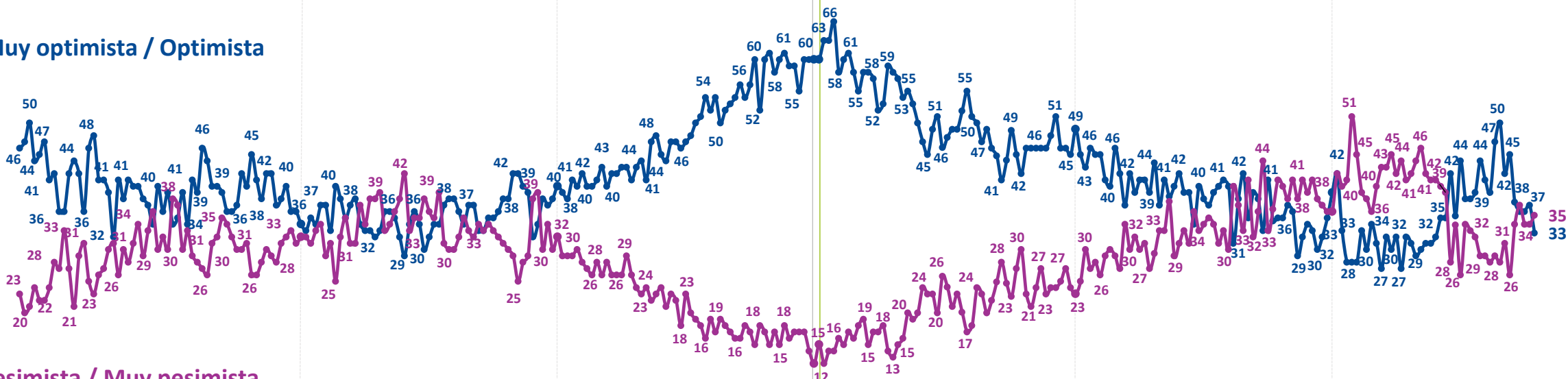
En general, ¿Cómo se siente usted acerca del futuro del país? %



Michelle Bachelet
Sebastián Piñera



Muy optimista / Optimista



Pesimista / Muy pesimista

*La diferencia para completar 100% corresponde a las respuestas "Ni optimista ni pesimista" y "No sabe, no responde"

Evaluación económica personal y familiar

¿Cómo calificaría usted la situación económica actual de usted y su familia? %

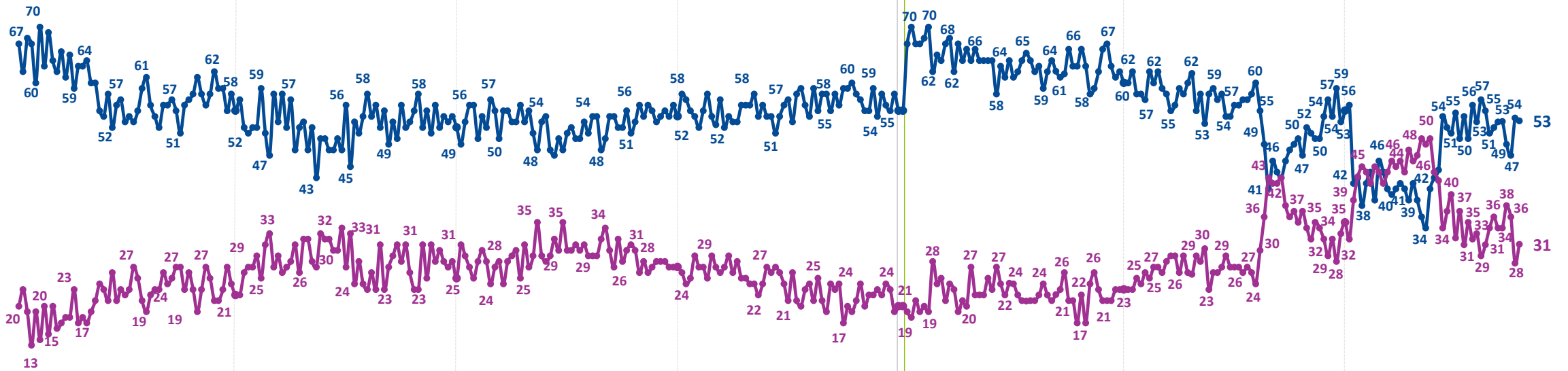


Michelle Bachelet

Sebastián Piñera



Muy buena / Buena



Mala / Muy mala

13 de marzo 2014 2014 6 de marzo 2015 4 de marzo 2016 3 de marzo 2017 2 de marzo 2018 8 de marzo 2019 6 de marzo 2020

*La diferencia para completar 100% corresponde a las respuestas "Ni buena ni mala" y "No sabe, no responde"

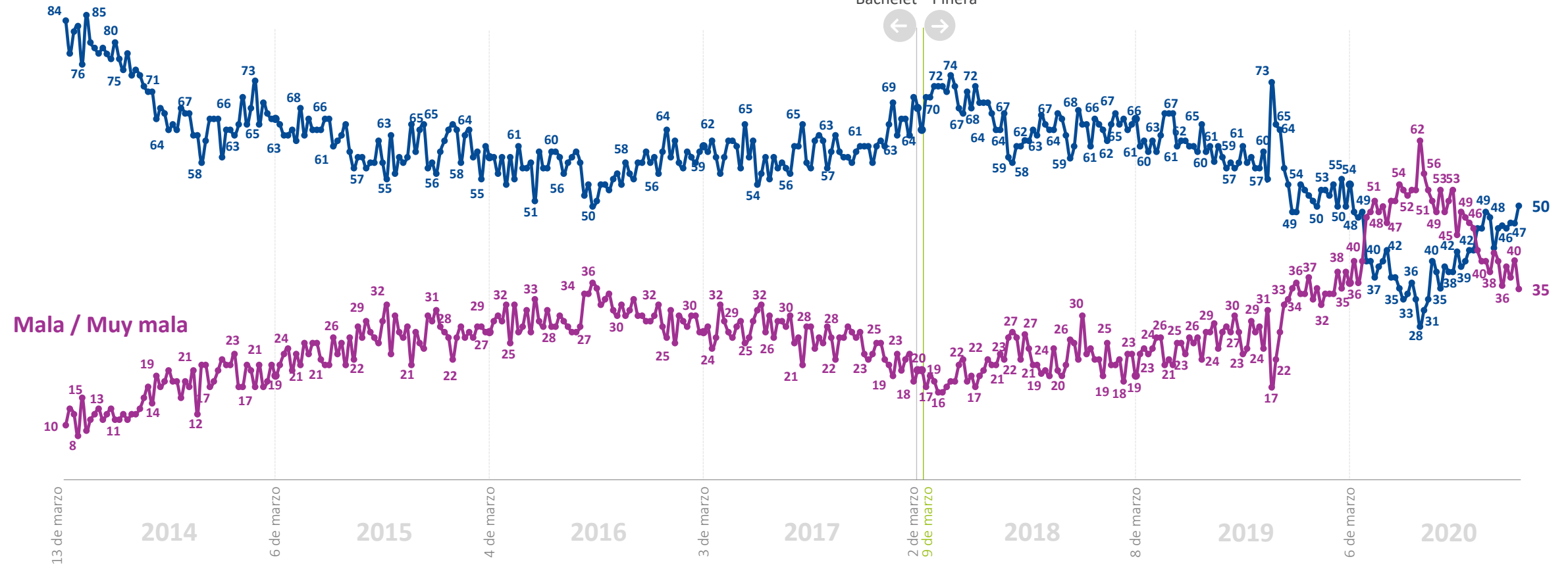
Percepción económica de las empresas

¿Cómo calificaría usted la situación económica actual de las empresas? %



Michelle Bachelet Sebastián Piñera

Muy buena / Buena



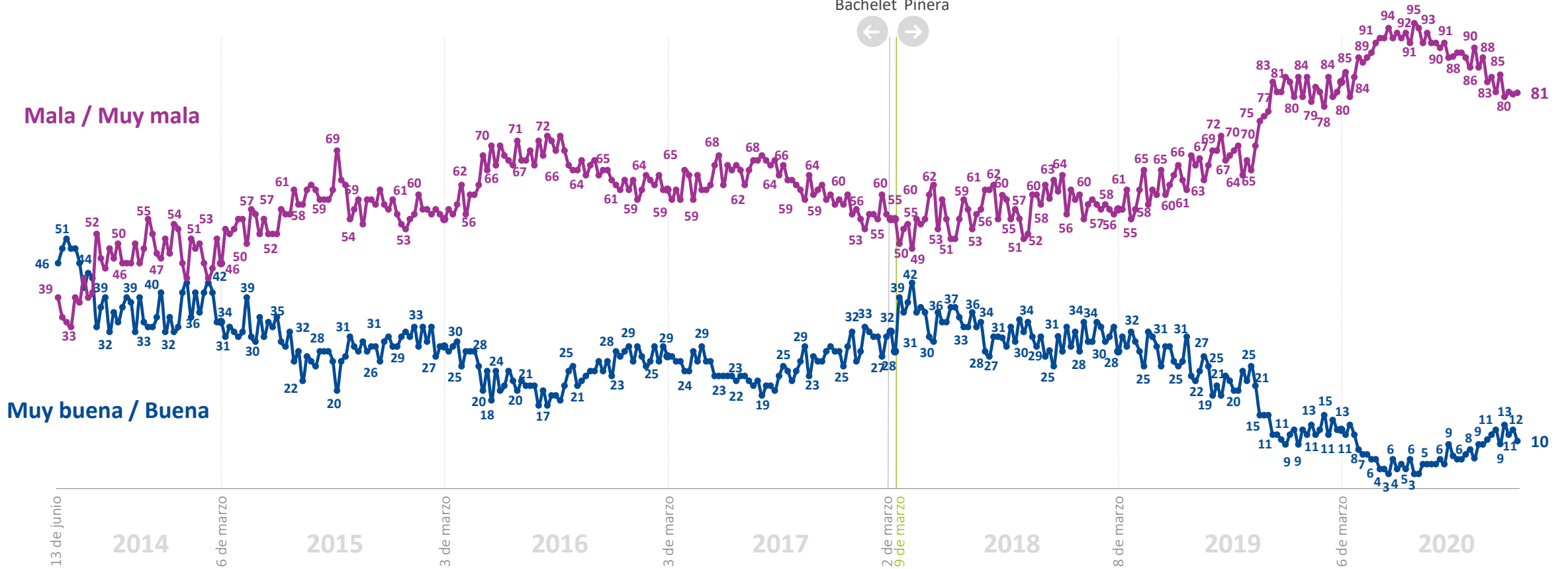
*La diferencia para completar 100% corresponde a las respuestas "Ni buena ni mala" y "No sabe, no responde"

Expectativas de empleo

¿Cómo calificaría usted la situación actual del empleo en el país? %



Michelle Sebastián
Bachelet Piñera



*La diferencia para completar 100% corresponde a las respuestas "Ni buena ni mala" y "No sabe, no responde"

Expectativas de consumo

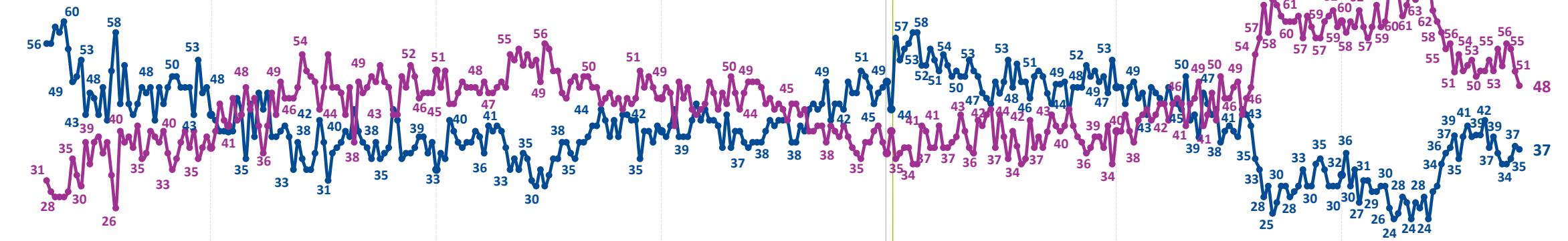
¿Cómo calificaría usted la situación económica de los consumidores para poder comprar bienes y servicios? %



Michelle Bachelet **Sebastián Piñera**



Muy buena / Buena



Mala / Muy mala

13 de junio 2014 6 de marzo 2015 4 de marzo 2016 3 de marzo 2017 2 de marzo 9 de marzo 2018 8 de marzo 2019 8 de marzo 2020

*La diferencia para completar 100% corresponde a las respuestas "Ni buena ni mala" y "No sabe, no responde"



plazapublica@cadem.cl



[/plazapublicacadem](https://www.facebook.com/plazapublicacadem)



[/plazacadem](https://twitter.com/plazacadem)

www.plazapublica.cl