



ΕΛΛΗΝΙΚΗ ΔΗΜΟΚΡΑΤΙΑ  
ΕΛΛΗΝΙΚΗ ΣΤΑΤΙΣΤΙΚΗ ΑΡΧΗ

Πειραιάς, 26 Σεπτεμβρίου 2023

**ΕΞΕΛΙΞΗ ΚΥΚΛΟΥ ΕΡΓΑΣΙΩΝ ΕΠΙΧΕΙΡΗΣΕΩΝ  
ΛΙΑΝΙΚΟΥ ΕΜΠΟΡΙΟΥ  
ΙΟΥΛΙΟΣ 2023**

Η Ελληνική Στατιστική Αρχή (ΕΛΣΤΑΤ) με αυτήν την τομεακή δημοσίευση, παρουσιάζει αναλυτικά την εξέλιξη των πωλήσεων/κύκλου εργασιών όλων των τάξεων δραστηριότητας του τομέα λιανικού εμπορίου. Το λιανικό εμπόριο αποτελεί το βασικό επιχειρηματικό μοντέλο της σύγχρονης αλυσίδας εφοδιασμού των καταναλωτών, μέσω της μεταπώλησης υλικών αγαθών ή υπηρεσιών και την προώθηση προϊόντων με επιδίωξη το κέρδος.

Με τον τρόπο αυτόν, το λιανικό εμπόριο αποτελεί διαχρονικά σημαντικό παραγωγικό τριτογενή τομέα της ελληνικής οικονομίας με αξιοσημείωτη συνεισφορά στο Ακαθάριστο Εγχώριο Προϊόν.

Επιπρόσθετα, μέσω της παρακολούθησης των μεγεθών του λιανικού εμπορίου προκύπτουν συμπεράσματα για την εξέλιξη της κατανάλωσης (σε μέγεθος, χαρακτηριστικά, προτιμήσεις και υποκατάσταση προϊόντων) της ελληνικής κοινωνίας, των πολιτών και των επιχειρήσεων της χώρας.

Η παρούσα δημοσίευση αποτελεί μέρος της σειράς των ανακοινώσεων που δημοσιεύονται από την ΕΛΣΤΑΤ ([σύνδεσμος](#)) από τον Απρίλιο 2020, με ενσωμάτωση των πιο πρόσφατων στοιχείων για τον κύκλο εργασιών από Διοικητικές Πηγές, **Ιουλίου 2023**.

**Πληροφορίες για μεθοδολογικά θέματα:**

Διεύθυνση Στατιστικών Επιχειρήσεων  
Τμήμα Μητρώων και Μεγάλων Επιχειρήσεων  
Προϊσταμένη του Τμήματος: Αδαμαντία Γεωργοστάθη  
Τηλ.: 213 135 2043  
E-mail: [a.georgostathi@statistics.gr](mailto:a.georgostathi@statistics.gr)

**Πληροφορίες για παροχή δεδομένων:**

Τηλ.: 213 135 2022, 2308, 2310  
E-mail: [data.dissem@statistics.gr](mailto:data.dissem@statistics.gr)

## 1. Επιχειρήσεις του τομέα λιανικού εμπορίου με υποχρέωση τήρησης διπλογραφικών βιβλίων (Πίνακες 1, 2, 3)

Για τις επιχειρήσεις του τομέα λιανικού εμπορίου με υποχρέωση τήρησης διπλογραφικών βιβλίων, για τις οποίες υπάρχουν διαθέσιμα στοιχεία σε μηνιαία βάση, ο κύκλος εργασιών τον Ιούλιο 2023 ανήλθε σε 3,94 δισ. ευρώ, σημειώνοντας αύξηση 12,3% σε σχέση με τον Ιούλιο 2022 που είχε διαμορφωθεί σε 3,51 δισ. ευρώ και αύξηση 5,5% σε σχέση με το Ιούνιο του 2023 που είχε διαμορφωθεί σε 3,74 δισ. ευρώ.

Οι δραστηριότητες που παρουσίασαν τη μεγαλύτερη αύξηση στον κύκλο εργασιών τον **Ιούλιο 2023** σε σχέση με τον Ιούλιο 2022 είναι:

- Λιανικό εμπόριο προϊόντων καπνού σε ειδικευμένα καταστήματα, αύξηση 47,7%.
- Λιανικό εμπόριο εξοπλισμού ήχου και εικόνας σε ειδικευμένα καταστήματα, αύξηση 45,4%.

Οι δραστηριότητες που παρουσίασαν μείωση στον κύκλο εργασιών τον **Ιούλιο 2023** σε σχέση με τον Ιούλιο 2022 είναι:

- Λιανικό εμπόριο καυσίμων κίνησης σε ειδικευμένα καταστήματα, μείωση 11,5%.
- Λιανικό εμπόριο ρολογιών και κοσμημάτων σε ειδικευμένα καταστήματα, μείωση 0,4%

Οι Περιφέρειες που παρουσίασαν τη μεγαλύτερη αύξηση στον κύκλο εργασιών τον **Ιούλιο 2023** σε σχέση με τον Ιούλιο 2022 είναι:

- Περιφέρεια Κεντρικής Μακεδονίας, αύξηση 12,7%.
- Περιφέρεια Αττικής, αύξηση 12,6%.

Για τις μικρομεσαίες επιχειρήσεις του τομέα λιανικού εμπορίου με υποχρέωση τήρησης διπλογραφικών βιβλίων, για τις οποίες υπάρχουν διαθέσιμα στοιχεία σε μηνιαία βάση, ο κύκλος εργασιών τον Ιούλιο 2023 ανήλθε σε 1,37 δισ. ευρώ, σημειώνοντας αύξηση 8,5% σε σχέση με τον Ιούλιο 2022 που είχε διαμορφωθεί σε 1,26 δισ. ευρώ.

## 2. Επιχειρήσεις του τομέα λιανικού εμπορίου, με εξαίρεση τα οχήματα, τα τρόφιμα και τα καύσιμα<sup>1</sup> (Πίνακες 1, 2, 3)

Για τις επιχειρήσεις του τομέα λιανικού εμπορίου, με εξαίρεση τα οχήματα, τα τρόφιμα και τα καύσιμα, με υποχρέωση τήρησης διπλογραφικών βιβλίων, για τις οποίες υπάρχουν διαθέσιμα στοιχεία σε μηνιαία βάση, ο κύκλος εργασιών τον Ιούλιο 2023 ανήλθε σε 1,13 δισ. ευρώ, σημειώνοντας αύξηση 12,8% σε σχέση με τον Ιούλιο 2022 που είχε διαμορφωθεί σε 1,00 δισ. ευρώ και αύξηση 8,9% σε σχέση με τον Ιούνιο του 2023 που είχε διαμορφωθεί σε 1,04 δισ. ευρώ.

Οι Περιφέρειες που παρουσίασαν τη μεγαλύτερη αύξηση στον κύκλο εργασιών τον **Ιούλιο 2023** σε σχέση με τον Ιούλιο 2022 είναι:

- Περιφέρεια Δυτικής Μακεδονίας, αύξηση 36,2%.
- Περιφέρεια Ανατολικής Μακεδονίας και Θράκης, αύξηση 14,9%.

Για τις μικρομεσαίες επιχειρήσεις του τομέα λιανικού εμπορίου, με εξαίρεση τα οχήματα, τα τρόφιμα και τα καύσιμα, με υποχρέωση τήρησης διπλογραφικών βιβλίων, για τις οποίες υπάρχουν διαθέσιμα στοιχεία σε μηνιαία βάση, ο κύκλος εργασιών τον Ιούλιο 2023 ανήλθε σε 0,55 δισ. ευρώ, σημειώνοντας αύξηση 8,1% σε σχέση με τον Ιούλιο 2022 που είχε διαμορφωθεί σε 0,51 δισ. ευρώ.

<sup>1</sup> Δεν περιλαμβάνονται οι κλάδοι οικονομικής δραστηριότητας: 4511, 4519, 4520, 4531, 4532, 4540, 4711, 4721, 4722, 4723, 4724, 4725, 4729, 4730 και 4781.

**Πίνακας 1:** Κύκλος εργασιών (σε χιλ. ευρώ) για το σύνολο των επιχειρήσεων με υποχρέωση τήρησης διπλογραφικών βιβλίων, ανά τάξη οικονομικής δραστηριότητας του λιανικού εμπορίου (κλάδοι 45 και 47 της ταξινόμησης NACE Αναθ.2)

ΟΙΚΟΝΟΜΙΚΗ ΔΡΑΣΤΗΡΙΟΤΗΤΑ		Κύκλος Εργασιών (σε χιλ. ευρώ)				Ετήσια Μεταβολή (%) 2023/2022		Μηνιαία Μεταβολή (%) Ιούλιος/ Ιούνιος	
Κωδικός NACE Αναθ.2	Περιγραφή	Ιούνιος 2022	Ιούλιος 2022	Ιούνιος 2023	Ιούλιος 2023	Ιούνιος	Ιούλιος	2022	2023
4511	Πώληση αυτοκινήτων και ελαφρών μηχανοκίνητων οχημάτων	553.769	552.505	727.900	677.835	31,4	22,7	-0,2	-6,9
4519	Πώληση άλλων μηχανοκίνητων οχημάτων	31.015	33.350	39.520	40.887	27,4	22,6	7,5	3,5
4520	Συντήρηση και επισκευή μηχανοκίνητων οχημάτων	26.749	25.548	30.964	30.976	15,8	21,2	-4,5	0,0
4531	Χονδρικό εμπόριο μερών και εξαρτημάτων μηχανοκίνητων οχημάτων	119.286	117.500	132.371	134.837	11,0	14,8	-1,5	1,9
4532	Λιανικό εμπόριο μερών και εξαρτημάτων μηχανοκίνητων οχημάτων	*	*	*	*	*	*	*	*
4540	Πώληση, συντήρηση και επισκευή μοτοσυκλετών και των μερών και εξαρτημάτων τους	55.097	48.074	59.029	56.485	7,1	17,5	-12,7	-4,3
4711	Λιανικό εμπόριο σε μη ειδικευμένα καταστήματα που πωλούν κυρίως τρόφιμα, ποτά ή καπνό	1.212.793	1.300.491	1.347.086	1.468.066	11,1	12,9	7,2	9,0
4719	Άλλο λιανικό εμπόριο σε μη ειδικευμένα καταστήματα	55.265	62.130	57.705	68.880	4,4	10,9	12,4	19,4
4721	Λιανικό εμπόριο φρούτων και λαχανικών σε ειδικευμένα καταστήματα	**	**	<u>9.819</u>	<u>11.458</u>	**	**	**	16,7
4722	Λιανικό εμπόριο κρέατος και προϊόντων κρέατος σε ειδικευμένα καταστήματα	26.383	28.035	<u>30.075</u>	<u>30.583</u>	<u>14,0</u>	<u>9,1</u>	6,3	1,7
4723	Λιανικό εμπόριο ψαριών, καρκινοειδών και μαλακίων σε ειδικευμένα καταστήματα	3.685	4.060	<u>4.414</u>	<u>4.616</u>	<u>19,8</u>	<u>13,7</u>	10,2	4,6
4724	Λιανικό εμπόριο ψωμιού, αρτοποιημάτων και λοιπών ειδών αρτοποιίας και ζαχαροπλαστικής σε ειδικευμένα καταστήματα	11.308	12.855	<u>12.909</u>	<u>13.931</u>	<u>14,2</u>	<u>8,4</u>	13,7	7,9
4725	Λιανικό εμπόριο ποτών σε ειδικευμένα καταστήματα	**	6.676	<u>6.601</u>	<u>7.143</u>	**	<u>7,0</u>	**	8,2
4726	Λιανικό εμπόριο προϊόντων καπνού σε ειδικευμένα καταστήματα	2.779	2.958	<u>4.087</u>	4.368	<u>47,1</u>	47,7	6,4	<u>6,9</u>
4729	Λιανικό εμπόριο άλλων τροφίμων σε ειδικευμένα καταστήματα	14.607	13.555	16.383	15.609	12,2	15,2	-7,2	-4,7
4730	Λιανικό εμπόριο καυσίμων κίνησης σε ειδικευμένα καταστήματα	322.583	347.099	271.784	307.159	-15,7	-11,5	7,6	13,0
4741	Λιανικό εμπόριο ηλεκτρονικών υπολογιστών, περιφερειακών μονάδων υπολογιστών και λογισμικού σε ειδικευμένα καταστήματα	75.643	79.631	85.805	88.331	13,4	10,9	5,3	2,9
4742	Λιανικό εμπόριο τηλεπικοινωνιακού εξοπλισμού σε ειδικευμένα καταστήματα	**	**	**	15.182	**	**	**	**
4743	Λιανικό εμπόριο εξοπλισμού ήχου και εικόνας σε ειδικευμένα καταστήματα	3.368	3.373	4.101	4.906	21,8	45,4	0,1	19,6
4751	Λιανικό εμπόριο κλωστοϋφαντουργικών προϊόντων σε ειδικευμένα καταστήματα	3.541	3.060	3.572	**	0,9	**	-13,6	**
4752	Λιανικό εμπόριο σιδηρικών, χρωμάτων και τζαμιών σε ειδικευμένα καταστήματα	62.559	61.857	70.007	70.923	11,9	14,7	-1,1	1,3
4753	Λιανικό εμπόριο χαλιών, κιλιμιών και επενδύσεων δαπέδου και τοίχου σε ειδικευμένα καταστήματα	1.388	1.438	1.424	**	2,6	**	3,6	**
4754	Λιανικό εμπόριο ηλεκτρικών οικιακών συσκευών σε ειδικευμένα καταστήματα	79.958	76.929	86.374	107.903	8,0	40,3	-3,8	24,9
4759	Λιανικό εμπόριο επίπλων, φωτιστικών και άλλων ειδών οικιακής χρήσης σε ειδικευμένα καταστήματα	45.931	48.311	54.807	51.990	19,3	7,6	5,2	-5,1

**Πίνακας 1:** Κύκλος εργασιών (σε χιλ. ευρώ) για το σύνολο των επιχειρήσεων με υποχρέωση τήρησης διπλογραφικών βιβλίων, ανά τάξη οικονομικής δραστηριότητας του λιανικού εμπορίου (κλάδοι 45 και 47 της ταξινόμησης NACE Αναθ.2) (συνέχεια)

ΟΙΚΟΝΟΜΙΚΗ ΔΡΑΣΤΗΡΙΟΤΗΤΑ		Κύκλος Εργασιών (σε χιλ. ευρώ)				Ετήσια Μεταβολή (%) 2023/2022		Μηνιαία Μεταβολή (%) Ιούλιος/ Ιούνιος	
Κωδικός NACE Αναθ.2	Περιγραφή	Ιούνιος 2022	Ιούλιος 2022	Ιούνιος 2023	Ιούλιος 2023	Ιούνιος	Ιούλιος	2022	2023
4761	Λιανικό εμπόριο βιβλίων σε ειδικευμένα καταστήματα	**	**	5.010	5.682	**	**	**	13,4
4762	Λιανικό εμπόριο εφημερίδων και γραφικής ύλης σε ειδικευμένα καταστήματα	2.199	2.485	2.220	2.528	1,0	1,7	13,0	13,9
4763	Λιανικό εμπόριο εγγραφών μουσικής και εικόνας σε ειδικευμένα καταστήματα	65	**	75	76	15,4	**	**	1,3
4764	Λιανικό εμπόριο αθλητικού εξοπλισμού σε ειδικευμένα καταστήματα	38.172	45.076	44.694	48.919	17,1	8,5	18,1	9,5
4765	Λιανικό εμπόριο παιχνιδιών κάθε είδους σε ειδικευμένα καταστήματα	72.591	74.771	83.114	91.124	14,5	21,9	3,0	9,6
4771	Λιανικό εμπόριο ενδυμάτων σε ειδικευμένα καταστήματα	176.499	209.378	211.807	234.747	20,0	12,1	18,6	10,8
4772	Λιανικό εμπόριο υποδημάτων και δερμάτινων ειδών σε ειδικευμένα καταστήματα	24.893	29.028	**	33.569	**	15,6	16,6	**
4773	Φαρμακευτικά είδη σε ειδικευμένα καταστήματα	42.674	44.699	<u>51.327</u>	<u>51.096</u>	<u>20,3</u>	<u>14,3</u>	4,7	-0,5
4774	Λιανικό εμπόριο ιατρικών και ορθοπεδικών ειδών σε ειδικευμένα καταστήματα	**	**	<u>5.131</u>	<u>3.876</u>	**	**	**	-24,5
4775	Λιανικό εμπόριο καλλυντικών και ειδών καλλωπισμού σε ειδικευμένα καταστήματα	85.324	107.952	101.090	128.251	18,5	18,8	26,5	26,9
4776	Λιανικό εμπόριο λουλουδιών, φυτών, σπόρων, λιπασμάτων, ζώων συντροφιάς και σχετικών ζωοτροφών σε ειδικευμένα καταστήματα	14.539	14.414	<u>17.343</u>	<u>15.859</u>	<u>19,3</u>	<u>10,0</u>	-0,9	-8,6
4777	Λιανικό εμπόριο ρολογιών και κοσμημάτων σε ειδικευμένα καταστήματα	28.260	34.260	30.594	34.139	8,3	-0,4	21,2	11,6
4778	Άλλο λιανικό εμπόριο καινούργιων ειδών σε ειδικευμένα καταστήματα	22.895	24.841	24.375	25.326	6,5	2,0	8,5	3,9
4779	Λιανικό εμπόριο μεταχειρισμένων ειδών σε καταστήματα	**	**	<u>1.875</u>	1.483	**	**	**	<u>-20,9</u>
4781	Λιανικό εμπόριο τροφίμων, ποτών και καπνού σε υπαίθριους πάγκους και αγορές	*	*	*	*	*	*	*	*
4782	Λιανικό εμπόριο κλωστοϋφαντουργικών προϊόντων, ενδυμάτων και υποδημάτων σε υπαίθριους πάγκους και αγορές	*	*	*	*	*	*	*	*
4789	Λιανικό εμπόριο άλλων ειδών σε υπαίθριους πάγκους και αγορές	*	*	*	*	*	*	*	*
4791	Λιανικό εμπόριο από επιχειρήσεις πωλήσεων με αλληλογραφία ή μέσω διαδικτύου	37.615	**	**	**	**	**	**	**
4799	Άλλο λιανικό εμπόριο εκτός καταστημάτων, υπαίθριων πάγκων ή αγορών	1.833	1.502	<u>2.106</u>	<u>2.131</u>	<u>14,9</u>	<u>41,9</u>	-18,1	1,2
<b>Γενικό Σύνολο χωρίς τους κλάδους οχημάτων, τροφίμων και καυσίμων<sup>(1)</sup></b>		<b>913.530</b>	<b>999.524</b>	<b>1.035.523</b>	<b>1.127.577</b>	<b>13,4</b>	<b>12,8</b>	<b>9,4</b>	<b>8,9</b>
<b>Γενικό Σύνολο</b>		<b>3.317.633</b>	<b>3.512.942</b>	<b>3.738.918</b>	<b>3.944.116</b>	<b>12,7</b>	<b>12,3</b>	<b>5,9</b>	<b>5,5</b>

**Σημειώσεις:**

Στον πίνακα και στο γενικό σύνολο περιλαμβάνεται ο κύκλος εργασιών της τάξης «4531: Χονδρικό εμπόριο μερών και εξαρτημάτων μηχανοκίνητων οχημάτων», δεδομένου ότι αρκετές επιχειρήσεις που ταξινομούνται στην τάξη αυτή έχουν ως δευτερεύουσα δραστηριότητα το λιανικό εμπόριο και προκειμένου να παρουσιάζονται όλες οι τάξεις του κλάδου 45 «Χονδρικό και λιανικό εμπόριο: επισκευή μηχανοκίνητων οχημάτων και μοτοσυκλετών».

(\*) Τα στοιχεία δεν δημοσιοποιούνται για λόγους στατιστικής εμπιστευτικότητας αναφορικά με την προστασία της ταυτότητας των ερευνώμενων επιχειρήσεων.

(\*\*) Στα στοιχεία περιλαμβάνονται μη τυπικές συναλλαγές, ως εκ τούτου δε δημοσιεύονται γιατί δεν είναι συγκρίσιμα.

(Μονή υπογράμμιση) Περιλαμβάνεται ο κύκλος εργασιών επιχειρήσεων που άλλαξαν τον τρόπο υποβολής των στοιχείων στις φορολογικές αρχές από τριμηνιαία βάση σε μηνιαία βάση και έχουν επίπτωση στα συγκεντρωτικά αποτελέσματα μεγαλύτερη από 3,0% σε απόλυτη τιμή.

(Διπλή υπογράμμιση) Περιλαμβάνεται ο κύκλος εργασιών επιχειρήσεων που άλλαξαν τον τρόπο υποβολής των στοιχείων στις φορολογικές αρχές από μηνιαία βάση σε τριμηνιαία βάση και έχουν επίπτωση στα συγκεντρωτικά αποτελέσματα μεγαλύτερη από 3,0% σε απόλυτη τιμή.

(1) Στο «Γενικό Σύνολο χωρίς τους κλάδους οχημάτων, τροφίμων και καυσίμων» δεν περιλαμβάνονται οι κλάδοι οικονομικής δραστηριότητας: 4511, 4519, 4520, 4531, 4532, 4540, 4711, 4721, 4722, 4723, 4724, 4725, 4729, 4730 και 4781.

**Πίνακας 2:** Κύκλος εργασιών (σε χιλ. ευρώ) για το **Σύνολο του Λιανικού Εμπορίου** και για το **Σύνολο του Λιανικού Εμπορίου χωρίς τους κλάδους οχημάτων, τροφίμων και καυσίμων**, των επιχειρήσεων με υποχρέωση τήρησης διπλογραφικών βιβλίων, ανά Περιφέρεια της Ελλάδας

ΠΕΡΙΦΕΡΕΙΑ / ΠΕΡΙΦΕΡΕΙΑΚΗ ΕΝΟΤΗΤΑ	Κύκλος Εργασιών για το Σύνολο του Λιανικού Εμπορίου (σε χιλ. ευρώ)			Κύκλος Εργασιών για το Σύνολο του Λιανικού Εμπορίου, χωρίς τους κλάδους οχημάτων, τροφίμων και καυσίμων <sup>(1)</sup> (σε χιλ. ευρώ)		
	Ιούλιος 2022	Ιούλιος 2023	Ιούλιος 2023/2022 (%)	Ιούλιος 2022	Ιούλιος 2023	Ιούλιος 2023/2022 (%)
ΠΕΡΙΦΕΡΕΙΑ ΑΝΑΤΟΛΙΚΗΣ ΜΑΚΕΔΟΝΙΑΣ ΚΑΙ ΘΡΑΚΗΣ	42.449	45.428	7,0	13.312	15.296	14,9
ΠΕΡΙΦΕΡΕΙΑ ΚΕΝΤΡΙΚΗΣ ΜΑΚΕΔΟΝΙΑΣ	428.120	482.618	12,7	62.977	<u>72.959</u>	<u>15,9</u>
Περιφερειακή Ενότητα Θεσσαλονίκης	387.581	435.304	12,3	47.821	<u>54.024</u>	<u>13,0</u>
ΠΕΡΙΦΕΡΕΙΑ ΔΥΤΙΚΗΣ ΜΑΚΕΔΟΝΙΑΣ	17.652	19.567	10,9	4.201	5.723	36,2
ΠΕΡΙΦΕΡΕΙΑ ΗΠΕΙΡΟΥ	24.822	<u>28.089</u>	<u>13,2</u>	5.835	<u>7.278</u>	<u>24,7</u>
ΠΕΡΙΦΕΡΕΙΑ ΘΕΣΣΑΛΙΑΣ	42.457	<u>45.787</u>	<u>7,8</u>	15.158	<u>16.570</u>	<u>9,3</u>
ΠΕΡΙΦΕΡΕΙΑ ΣΤΕΡΕΑΣ ΕΛΛΑΔΑΣ	26.458	<u>32.290</u>	<u>22,0</u>	13.945	<u>16.328</u>	<u>17,1</u>
ΠΕΡΙΦΕΡΕΙΑ ΙΟΝΙΩΝ ΝΗΣΩΝ	34.575	<u>39.837</u>	<u>15,2</u>	9.876	<u>11.225</u>	<u>13,7</u>
ΠΕΡΙΦΕΡΕΙΑ ΔΥΤΙΚΗΣ ΕΛΛΑΔΑΣ	43.816	46.854	6,9	11.589	12.763	10,1
ΠΕΡΙΦΕΡΕΙΑ ΠΕΛΟΠΟΝΝΗΣΟΥ	38.595	<u>44.576</u>	<u>15,5</u>	6.712	<u>8.519</u>	<u>26,9</u>
ΠΕΡΙΦΕΡΕΙΑ ΑΤΤΙΚΗΣ	2.584.450	2.910.228	12,6	793.285	891.866	12,4
ΠΕΡΙΦΕΡΕΙΑ ΒΟΡΕΙΟΥ ΑΙΓΑΙΟΥ	15.012	15.691	4,5	6.949	<u>7.096</u>	<u>2,1</u>
ΠΕΡΙΦΕΡΕΙΑ ΝΟΤΙΟΥ ΑΙΓΑΙΟΥ	92.910	<u>97.460</u>	<u>4,9</u>	22.343	<u>20.950</u>	<u>-6,2</u>
ΠΕΡΙΦΕΡΕΙΑ ΚΡΗΤΗΣ	121.626	135.691	11,6	33.342	<u>41.004</u>	<u>23,0</u>
<b>Γενικό Σύνολο</b>	<b>3.512.942</b>	<b>3.944.116</b>	<b>12,3</b>	<b>999.524</b>	<b>1.127.577</b>	<b>12,8</b>

**Σημειώσεις:**

Στον πίνακα παρουσιάζεται χωριστά και η Περιφερειακή Ενότητα Θεσσαλονίκης.

(1) Στο «Σύνολο του Λιανικού Εμπορίου, χωρίς τους κλάδους οχημάτων, τροφίμων και καυσίμων» δεν περιλαμβάνονται οι κλάδοι οικονομικής δραστηριότητας: 4511, 4519, 4520, 4531, 4532, 4540, 4711, 4721, 4722, 4723, 4724, 4725, 4729, 4730 και 4781.

(Μονή υπογράμμιση) Περιλαμβάνεται ο κύκλος εργασιών επιχειρήσεων που άλλαξαν τον τρόπο υποβολής των στοιχείων στις φορολογικές αρχές από τριμηνιαία βάση σε μηνιαία βάση και έχουν επίπτωση στα συγκεντρωτικά αποτελέσματα μεγαλύτερη από 3,0% σε απόλυτη τιμή.

(Διπλή υπογράμμιση) Περιλαμβάνεται ο κύκλος εργασιών επιχειρήσεων που άλλαξαν τον τρόπο υποβολής των στοιχείων στις φορολογικές αρχές από μηνιαία βάση σε τριμηνιαία βάση και έχουν επίπτωση στα συγκεντρωτικά αποτελέσματα μεγαλύτερη από 3,0% σε απόλυτη τιμή.

**Πίνακας 3:** Κύκλος εργασιών (σε χιλ. ευρώ) για το **Σύνολο του Λιανικού Εμπορίου** και για το **Σύνολο του Λιανικού Εμπορίου χωρίς τους κλάδους οχημάτων, τροφίμων και καυσίμων**, των μικρομεσαίων επιχειρήσεων<sup>(1)</sup> με υποχρέωση τήρησης διπλογραφικών βιβλίων, ανά μέγεθος επιχείρησης

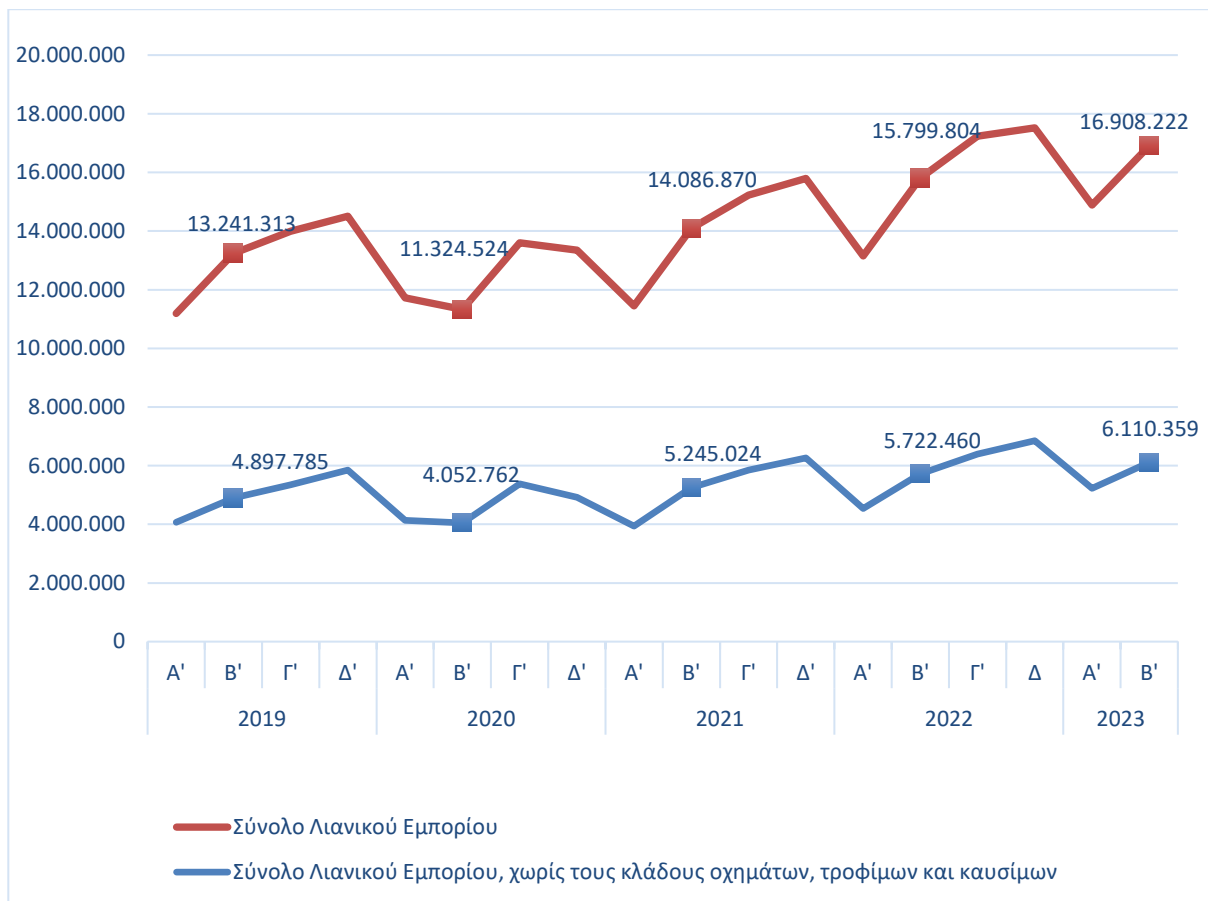
Μέγεθος Επιχείρησης	Κύκλος Εργασιών για το Σύνολο του Λιανικού Εμπορίου (σε χιλ. ευρώ)			Κύκλος Εργασιών για το Σύνολο του Λιανικού Εμπορίου, χωρίς τους κλάδους οχημάτων, τροφίμων και καυσίμων <sup>(2)</sup> (σε χιλ. ευρώ)		
	Ιούλιος 2022	Ιούλιος 2023	Ιούλιος 2023/2022 (%)	Ιούλιος 2022	Ιούλιος 2023	Ιούλιος 2023/2022 (%)
Μεσαίες Επιχειρήσεις	445.209	468.934	5,3	167.563	181.066	8,1
Μικρές Επιχειρήσεις	562.145	608.445	8,2	218.472	230.591	5,6
Πολύ Μικρές Επιχειρήσεις	254.589	291.588	14,5	124.007	139.830	12,8
<b>Μικρομεσαίες Επιχειρήσεις</b>	<b>1.261.943</b>	<b>1.368.967</b>	<b>8,5</b>	<b>510.042</b>	<b>551.487</b>	<b>8,1</b>
<b>Μικρομεσαίες Επιχειρήσεις / Σύνολο Επιχειρήσεων (%)</b>	<b>35,9</b>	<b>34,7</b>		<b>51,0</b>	<b>48,9</b>	

**Σημειώσεις:**

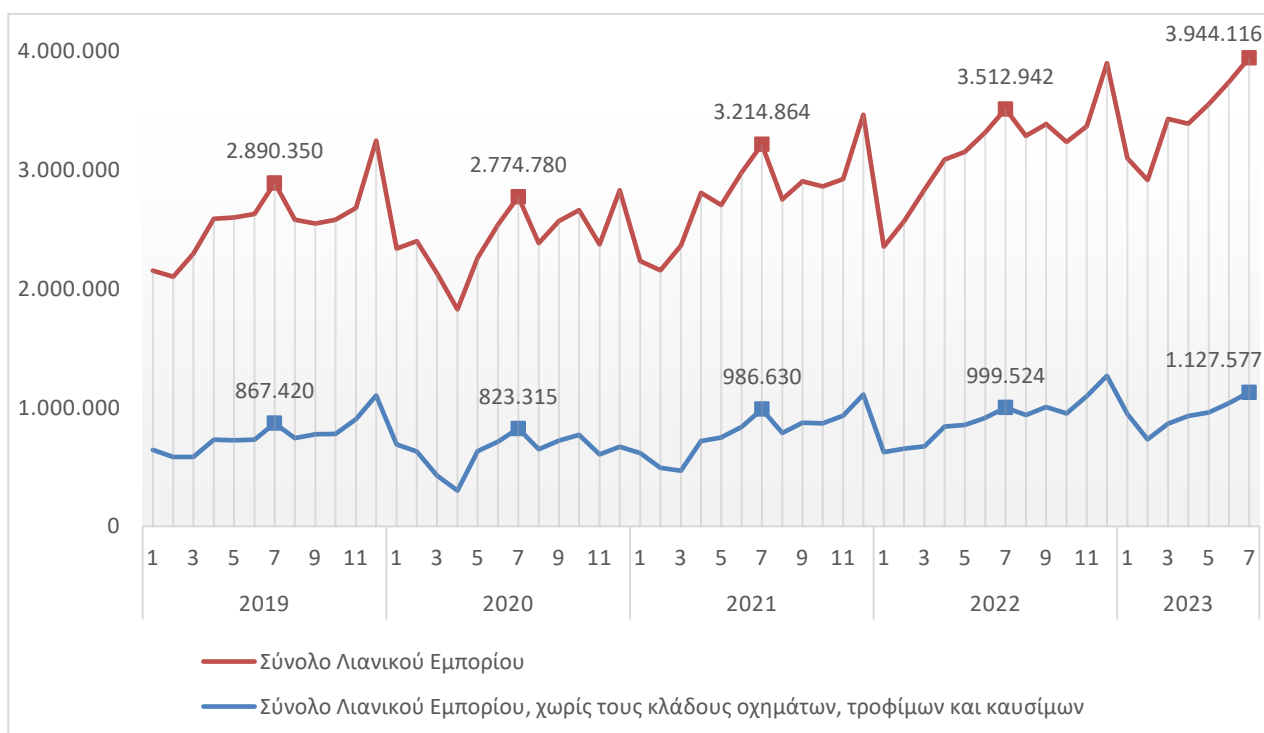
(1) Ο ορισμός των μικρομεσαίων επιχειρήσεων δίνεται στην ενότητα «Μεθοδολογικές Σημειώσεις», σελ. 8.

(2) Στο «Σύνολο του Λιανικού Εμπορίου, χωρίς τους κλάδους οχημάτων, τροφίμων και καυσίμων» δεν περιλαμβάνονται οι κλάδοι οικονομικής δραστηριότητας: 4511, 4519, 4520, 4531, 4532, 4540, 4711, 4721, 4722, 4723, 4724, 4725, 4729, 4730 και 4781.

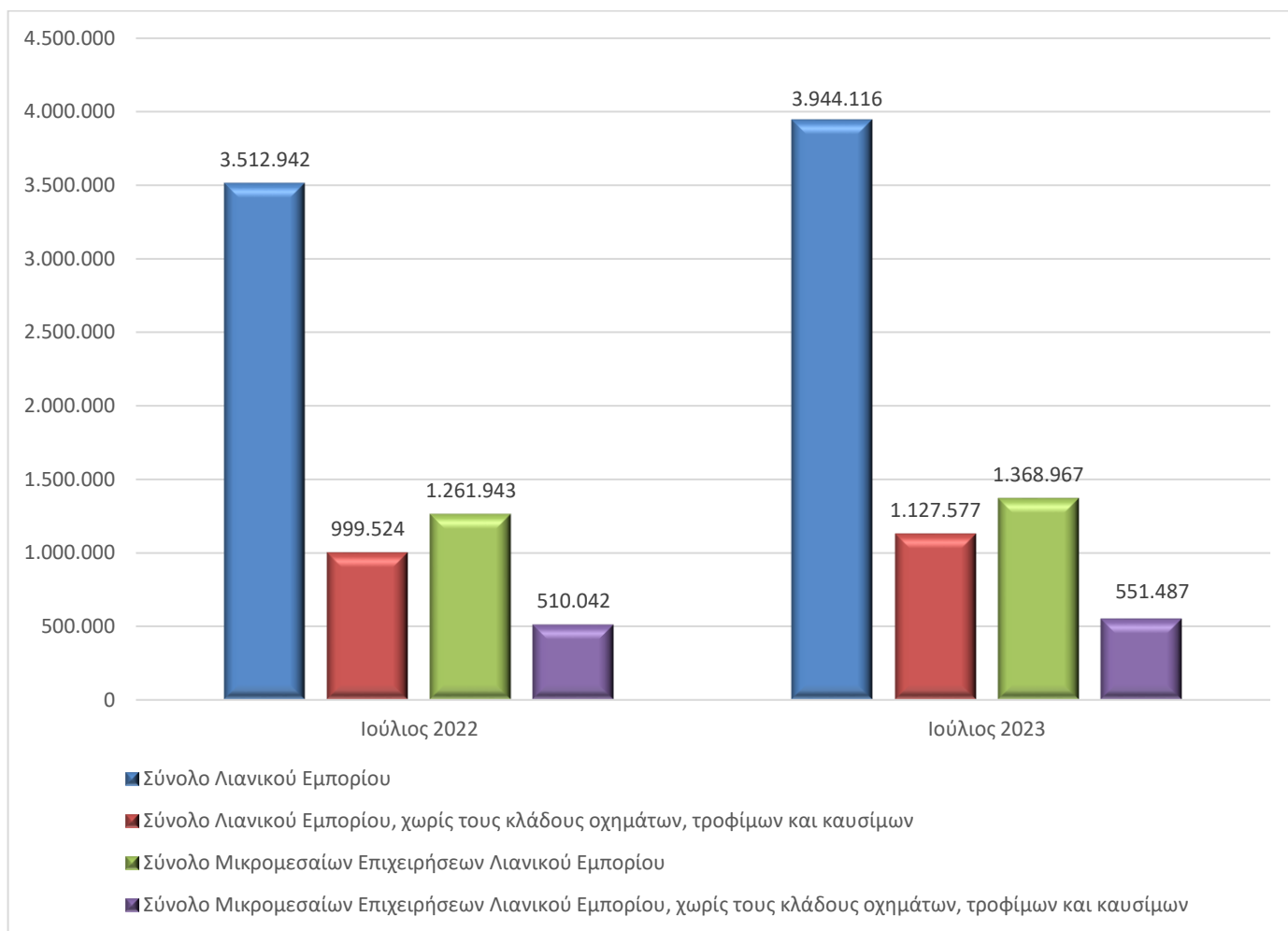
**Γράφημα 1.** Κύκλος εργασιών (σε χιλ. ευρώ) για το σύνολο των επιχειρήσεων στις τάξεις οικονομικής δραστηριότητας του λιανικού εμπορίου (κλάδοι 45 και 47 της ταξινόμησης NACE Αναθ.2) και για το σύνολο των επιχειρήσεων στις τάξεις δραστηριότητας του λιανικού εμπορίου (κλάδοι 45 και 47 της ταξινόμησης NACE Αναθ.2), με εξαίρεση τους κλάδους οχημάτων, τροφίμων και καυσίμων



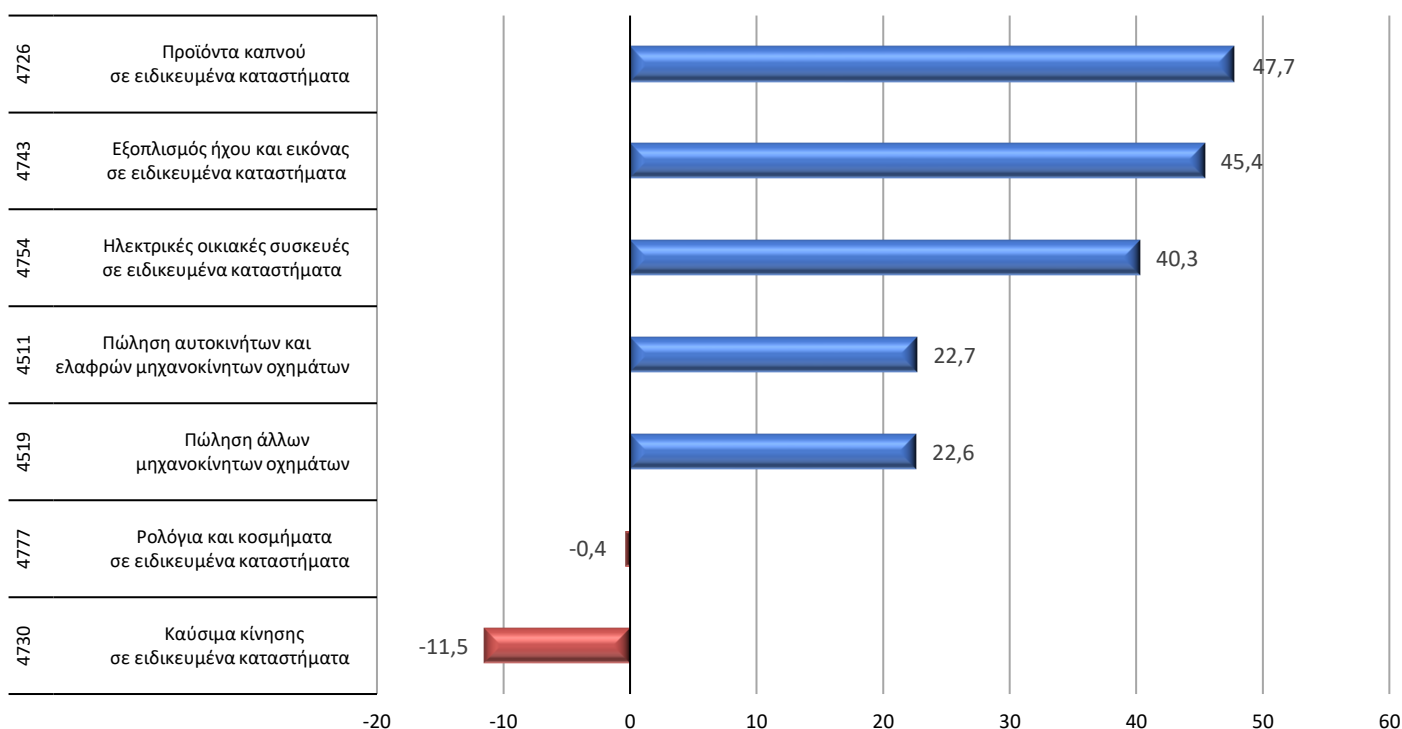
**Γράφημα 2.** Κύκλος εργασιών (σε χιλ. ευρώ) για το σύνολο των επιχειρήσεων με υποχρέωση τήρησης διπλογραφικών βιβλίων στις τάξεις οικονομικής δραστηριότητας του λιανικού εμπορίου (κλάδοι 45 και 47 της ταξινόμησης NACE Αναθ.2) και στις τάξεις οικονομικής δραστηριότητας του λιανικού εμπορίου (κλάδοι 45 και 47 της ταξινόμησης NACE Αναθ.2), με εξαίρεση του κλάδους οχημάτων, τροφίμων και καυσίμων



**Γράφημα 3.** Κύκλος εργασιών (σε χιλ. ευρώ) για το σύνολο των επιχειρήσεων και για τις μικρομεσαίες επιχειρήσεις με υποχρέωση τήρησης διπλογραφικών βιβλίων στις τάξεις οικονομικής δραστηριότητας του λιανικού εμπορίου (κλάδοι 45 και 47 της ταξινόμησης NACE Αναθ.2) και στις τάξεις οικονομικής δραστηριότητας του λιανικού εμπορίου (κλάδοι 45 και 47 της ταξινόμησης NACE Αναθ.2), με εξαίρεση του κλάδους οχημάτων, τροφίμων και καυσίμων.



**Γράφημα 4.** Μεγαλύτερες μεταβολές (%) για το σύνολο των επιχειρήσεων με υποχρέωση τήρησης διπλογραφικών βιβλίων στις τάξεις οικονομικής δραστηριότητας του λιανικού εμπορίου (κλάδοι 45 και 47 της ταξινόμησης NACE Αναθ.2) **Ιούλιος 2023 / Ιούλιος 2022**



**Γενικά** Τα στατιστικά στοιχεία που παρουσιάζονται στην παρούσα ανακοίνωση έχουν καταρτισθεί βάσει της σύνδεσης και επεξεργασίας δεδομένων από τις ακόλουθες πηγές:

- Το οριστικό Στατιστικό Μητρώο Επιχειρήσεων της ΕΛΣΤΑΤ, έτους αναφοράς 2020.
- Διοικητικά μητρώα επιχειρήσεων, ετών αναφοράς 2021 και 2022
- Διοικητικά αρχεία συναλλαγών (φορολογικά, κλπ), ετών αναφοράς 2019, 2020, 2021, 2022 και 2023.

Ειδικότερα, χρησιμοποιήθηκαν τα εξής στοιχεία ανά πηγή:

- Οι ενεργές επιχειρήσεις και ο κλάδος οικονομικής δραστηριότητας από το οριστικό Στατιστικό Μητρώο Επιχειρήσεων έτους 2020.
- Ο κλάδος οικονομικής δραστηριότητας για τις επιχειρήσεις με ημερομηνία έναρξης λειτουργίας μεταγενέστερη του έτους αναφοράς 2020 και με σημαντικό κύκλο εργασιών, από διοικητικά μητρώα επιχειρήσεων ετών 2021 και 2022.
- Στοιχεία εσόδων από διοικητικά αρχεία συναλλαγών ετών 2019, 2020, 2021, 2022 και 2023.

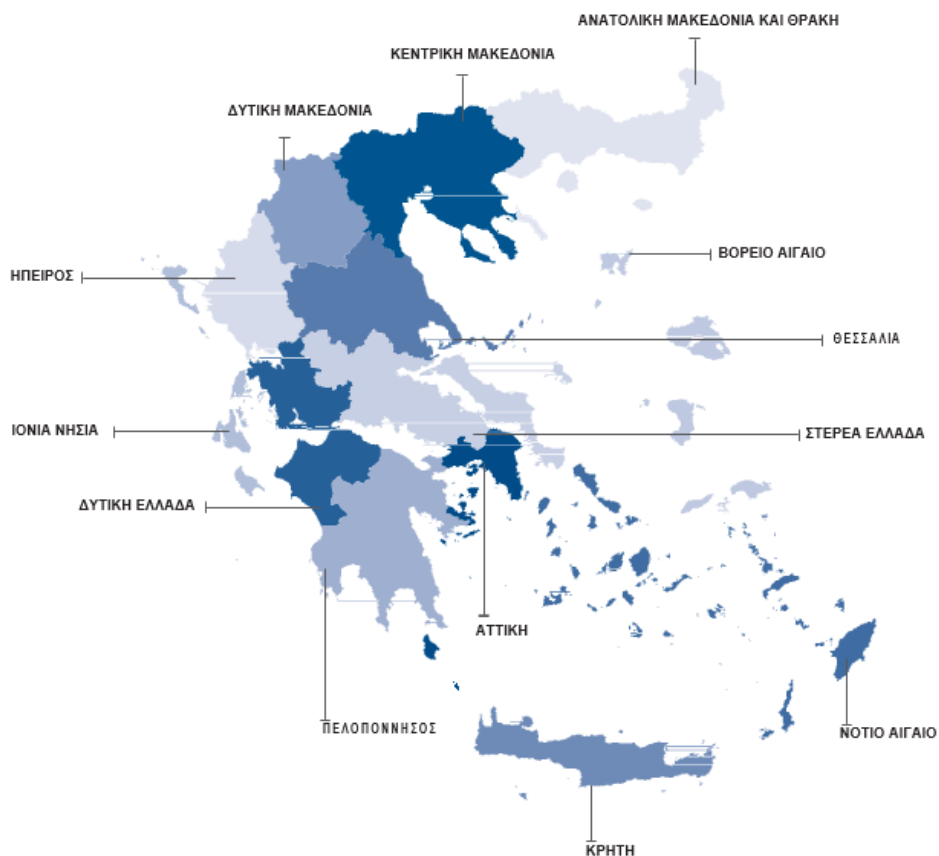
**Ορισμοί** Μικρομεσαίες Επιχειρήσεις (ΜΜΕ) (από το Μεθοδολογικό εγχειρίδιο για τα στατιστικά μητρώα επιχειρήσεων – έκδοση 2021)

1. Η κατηγορία των πολύ μικρών, μικρών και μεσαίων επιχειρήσεων (ΜΜΕ) αποτελείται από επιχειρήσεις που απασχολούν λιγότερα από 250 άτομα και έχουν ετήσιο κύκλο εργασιών που δεν υπερβαίνει τα 50 εκατομμύρια ευρώ ή/και σύνολο ετήσιου ισολογισμού που δεν υπερβαίνει τα 43 εκατομμύρια ευρώ.
2. Στην κατηγορία ΜΜΕ, ως μικρή επιχείρηση ορίζεται η επιχείρηση που απασχολεί λιγότερα από 50 άτομα και της οποίας ο ετήσιος κύκλος εργασιών ή/και το σύνολο του ετήσιου ισολογισμού δεν υπερβαίνει τα 10 εκατομμύρια ευρώ.
3. Στην κατηγορία ΜΜΕ, ως πολύ μικρή επιχείρηση ορίζεται η επιχείρηση που απασχολεί λιγότερα από 10 άτομα και της οποίας ο ετήσιος κύκλος εργασιών ή/και το σύνολο του ετήσιου ισολογισμού δεν υπερβαίνει τα 2 εκατομμύρια ευρώ.

Σημειώνεται ότι ως «Μεσαίες επιχειρήσεις» ορίζονται οι επιχειρήσεις της κατηγορίας «Μικρομεσαίες επιχειρήσεις», οι οποίες δεν εντάσσονται στις κατηγορίες «Μικρών επιχειρήσεων» και των «Πολύ μικρών επιχειρήσεων».

**Στατιστικές ταξινομήσεις** Για τις οικονομικές δραστηριότητες, χρησιμοποιείται η ευρωπαϊκή στατιστική ταξινόμηση οικονομικών δραστηριοτήτων [NACE Αναθ. 2](#). Επίσης, στο αρχείο «Επεξηγηματικές σημειώσεις», το οποίο είναι διαθέσιμο στην ενότητα «[Ταξινόμηση οικονομικών δραστηριοτήτων](#)» της ιστοσελίδας της ΕΛΣΤΑΤ καταγράφονται αναλυτικά οι δραστηριότητες που περιλαμβάνονται σε κάθε τετραψήφιο κλάδο της NACE Αναθ. 2.

### Χάρτης των 13 Περιφερειών (NUTS 2) της Ελλάδας





**Περίοδος αναφοράς** Ιούλιος 2023

**Στατιστική μονάδα** Η στατιστική μονάδα που χρησιμοποιείται είναι η νομική μονάδα (διακριτά ΑΦΜ).

**Συγκρισιμότητα** Τα στατιστικά στοιχεία που δημοσιεύονται είναι συγκρίσιμα με τα στοιχεία του οριστικού Στατιστικού Μητρώου Επιχειρήσεων της ΕΛΣΤΑΤ, έτους αναφοράς 2020 (σχετικός σύνδεσμος από την ιστοσελίδα της ΕΛΣΤΑΤ, όπου παρέχονται πίνακες και η μεθοδολογία κατάρτισης [Στατιστικό Μητρώο Επιχειρήσεων](#)).

**Παραπομπές** Αναλυτικοί πίνακες είναι διαθέσιμοι στην ιστοσελίδα της ΕΛΣΤΑΤ ([www.statistics.gr](http://www.statistics.gr)), στον ακόλουθο σύνδεσμο: <https://www.statistics.gr/el/statistics/-/publication/SBR04/>